



Несторъ Макасиновичъ Ашбодинъ  
врачебной науки Докторъ и повивал  
наго искусства Профессоръ во Градѣ с.  
Петра, родился Сентября 27 дня 1744 Года.



Отглавление  
и  
Объясненіе  
Рисунковъ  
къ Подивальной Науки  
Принадлежащихъ.  
Сочиненное  
писателемъ и трудомъ  
Нестора Макасиновича  
Ашбодинка  
Медицинскаго Доктора  
и  
Подивальнаго Искусства  
Профессора,  
Печатано  
во Градѣ С. Петра:  
1784 Года.

russher-lib.ru

ИСКУССТВА ПОВИВАНІЯ

ИЛИ

# НАУКИ О БАБИЧЬЕМЪ ДѢЛѢ

ЧАСТЬ ПЕРВАЯ

СОДЕРЖАЩАЯ

Анатомико - Физиологическое описаніе женскихъ, дѣторожденію служащихъ, и особливо упробному младенцу принадлежащихъ частей, также исторію дѣвственнаго сословія, беременности, и родовъ естественныхъ, съ подробнымъ наставленіемъ и объясненіемъ всего того, что повивальной Бабкѣ, Лѣкарю и Врачу, званымъ на помощь къ родящимъ, вообще при дѣторожденіи вѣдать и дѣлать должно.

сочинилъ

врачебной науки докторъ

и

повивальнаго искусства профессоръ

НЕСТОРЪ МАКСИМОВИЧЪ - АМБОДИКЪ

---

Во Градѣ С. Петра 1784. года.

Здравый разумъ повелѣваетъ, больше лещися о размноженіи народа прилѣжнымъ соблюденіемъ новорожденныхъ дѣтей, чѣмъ населеніемъ необработанной земли неизвѣстными чужеземными пришельцами.

ВСЕАВГУСТѢЙШЕЙ  
ВСЕПРЕСВѢТАѢЙШЕЙ ДЕРЖАВНѢЙШЕЙ  
ВЕЛИКОЙ ГОСУДАРЫНѢ

ЕКАТЕРИНѢ АЛЕКСѢЕВНѢ

ИМПЕРАТРИЦѢ

И

САМОДЕРЖИЦѢ ВСЕРОССИЙСКОЙ.

ПРЕМУДРОЙ ОТЕЧЕСТВА

МАТЕРИ.

И проч. и проч. и проч.

ГОСУДАРЫНѢ.

ВСЕМНОСТИВѢЙШЕЙ.

ВЪСНУЮЩЕГО

ВЪСНУЮЩЕГО

ВЪСНУЮЩЕГО

ВЪСНУЮЩЕГО

ВЪСНУЮЩЕГО

ВЪСНУЮЩЕГО

ВЪСНУЮЩЕГО

ВЪСНУЮЩЕГО

ВЪСНУЮЩЕГО

ВЪСНУЮЩЕГО

ВЪСНУЮЩЕГО

russherlib.ru

**ВСЕАВГУСТѢЙШАЯ МОНАРХИНЯ**

**ВСЕМИЛОСТИВѢЙШАЯ ГОСУДАРЫНЯ!**

Повивальное искусство всегда и у всѣхъ народовъ почитаемо и уважаемо было съ особливою похвалою тѣхъ, кои посвятивъ себя оному, ревностно въ немъ упражнялись во время печенія своея жизни.

Сіе искусство, почти до начала благоденственнаго царствования **БАШЕГО ИМПЕРАТОР.**

**СКАГО**

СКА  
лос  
небр  
на у  
чаю  
лиц  
ни к  
слѣ  
ним  
по  
изъ  
при  
ля  
рен  
лу

СКАГО ВЕЛИЧЕСТВА остава-  
лося въ Россіи въ крайнемъ пре-  
небреженіи, и было производимо  
на удачу, по одному слѣпому слу-  
чю, большею часнію такими  
лицами, кои неимѣя объ ономъ  
ни какого познанія ни понятія,  
слѣпоисивуя послѣдовали од-  
нимъ закосяльымъ мнѣніямъ,  
по одному незнанію и суевѣрїю,  
изъ древле между народомъ  
принятымъ; и во зло употреб-  
ляя всеобщую къ себѣ довѣ-  
ренность, самымъ дѣломъ бы-  
ли винозниками размноженія

уро-



уродовъ Человѣческое племя  
обезобразивающихъ.

ВАШЕ ИМПЕРАТОРСКОЕ  
ВЕЛИЧЕСТВО являя вѣрнопод-  
даннымъ чадамъ милость, прав-  
ду, и судъ: умножая обшир-  
ные предѣлы державы ВАШЕЙ;  
распространяя полезныя науки  
и художества, а съ ними куп-  
но возвѣщая и славу Россіи во  
всѣ концы земные: совершая  
начавшя дѣла ПЕТРОВЫ: до-  
ставляя вселенной благососпо-  
яніе, тишину и миръ: и пи-  
тая всегда въ матерномъ серд-  
цѣ

дѣ ВАШ  
бродѣ  
ваелся  
любовѣ  
скорбя  
благов  
ченіе  
динско  
ніи ка  
чебныя  
наго и  
весьма  
поели  
себѣ п  
ніе по

цѢ ВАШЕМЪ ипѣ Верховныя до-  
бродѣтели, на коихъ основи-  
вается испинная ко ближнему  
любовѣ, и соболѣзнованіе о  
скорбящихъ немощю чадахъ;  
благоволили возложитъ попе-  
ченіе Государственнoй Меди-  
цинской Коллегіи о учрежде-  
ніи какъ прочихъ частей вра-  
чебныя науки, такъ и повиваль-  
наго искусства, въ общежитіи  
весьма нужнаго и полезнаго,  
поелику главнымъ предмѣтомъ  
себѣ пославляющаго, соблюде-  
ніе полезныхъ обществу чле-  
новъ,

новъ , и сохраненіе, нерѣдко во  
время трудныхъ и тяжелыхъ  
родовъ спраждающаго , а иногда  
и вовсе изнемогающаго чело-  
вѣчества , часно опѣ бываю-  
щихъ припомъ по собшвенно-  
му ихъ невѣжеству, несчаст-  
ному жребію предъоспаляема-  
го.

Для отвращенія столь печаль-  
ныхъ слѣдствій , и во исполъ-  
неніе высочайшаго повелѣнія  
**ВАШЕГО ИМПЕРАТОРСКАГО**  
**ВЕЛИЧЕСТВА**, по долгу званія  
моего, Государственною Меди-  
цин-

цинс  
возл  
сугу  
на ро  
гу, н  
ходя  
ств  
пре  
И М  
ВЕ  
свят  
дер  
забр  
поп  
ная

цинскою Коллегією на меня  
возложеннаго, я нашель себя  
сугубо обязаннымъ, сочинилъ  
на россійскомъ языкѣ сію Кни-  
гу, нынѣ въ первое на свѣтѣ вы-  
ходящую, именуемую: *Искус-*  
*ство Повиванія*; которую все-  
пресвѣтлѣйшему ВАШЕГО  
ИМПЕРАТОРСКАГО  
ВЕЛИЧЕСТВА имени по-  
святилъ вѣрно-всеподданнѣйше  
дерзаю; да пребудетъ въ не-  
забвенной памяти будущаго  
попомстива, что и повиваль-  
ная наука въ златыя времена  
само-

самодержавнаго царствованія  
ВЕЛИКІЯ ЕКАТЕРИНЫ  
ВТОРЫЯ, въ российской  
имперіи уже процвѣшанъ на-  
чала.

Всеавгустѣйшее ВА-  
ШЕГО ИМПЕРАТОРСКАГО  
ВЕЛИЧЕСТВА имя, сію книгу  
въ ея заглавіи украшающее,  
возлагаетъ на меня новой долгъ  
обязывающій меня къ ревно-  
спѣнѣйшему исполненію того  
званія, въ коемъ мнѣ бышь  
предъопредѣлило провидѣніе; и  
будешъ впродъ счастливей-  
шимъ

шимъ для меня предзнаменова-  
ниемъ, о благополучныхъ въ  
семь дѣлъ успѣхахъ, единствен-  
но ко всеобщей пользѣ опечесш-  
ва предприемаемыхъ.

ВСЕМИЛОСТИВѢЙШАЯ ГОСУДАРЫНЯ!

ВАШЕГО ИМПЕРАТОРСКАГО ВЕЛИЧЕСТВА

Всеподданнѣйшій рабъ

Несшоръ Максимовичъ - Амбодивъ.

# ПРЕДЪУВѢДОМЛЕНІЕ

ОТЪ

СОЧИНТЕЛЯ.

Сколько могу изъ дѣтска воспомнить, ни когда мнѣ и на мысль не приходило, чтобъ когда нѣсть обучаться ерачебной наукѣ; а еще и того менѣе, чтобъ быть для другихъ путево дителемъ въ ливальномъ дѣлѣ. Отъ самаго младаго юношества обучаяся словеснымъ наукамъ, въ Кіевской Академіи преподаваемымъ, наконецъ прилѣжалъ я философіи и богословіи (а) чрезъ многіе годы. Потомъ пришедъ въ большой возрастъ возымѣлъ я крайнее желаніе познать законы гражданина и человека своего отечества; которые какъ ни гдѣ особливо на російскомъ языкѣ не преподаются, то занужное почудъ

ПОЗ

---

(а) Сия науки училищемъ былъ тогда священно-орхимаандръ, нынѣ высокопресвященній Митрополитъ Кіевскій Самуилъ Миславскій.

II — II

познати  
точнѣе  
нѣя нова  
туда ол  
столько  
всего мѣс  
послѣдом  
могающую  
енисканій  
зримыхъ  
познаніе  
себя, а  
познанія  
единстве  
ти, кото  
промысл  
но леку  
иначе не  
но къ ду  
пользѣ,  
жителей  
едва и л

Съ т  
тому на  
и полече

## II ПРЕДЪУВЪДОМЛЕНІЕ

познать ихъ въ самомъ, такъ сказать, источникѣ оныхъ, т. е. въ комиссіи сочиненія новаго уложенія; и съ симъ намѣреніемъ туда опредѣляясь, стараясь познать оныя столько, сколько силы мои и удобность сего мѣста мнѣ сіе дозволить могли. На послѣдоль внутренно чувствуя невозможную во мнѣ склонность и охоту ко снисканію любознательнаго познанія о зримыхъ вещахъ сего міра, и желая чрезъ познаніе природы, сперва познать самого себя, а чрезъ то достигнуть и истиннаго познанія и самаго творца, приѣхавъ я единственно къ той суццего любознательности, которая врачевствомъ слыветъ. И такоу промыслъ, о блазѣ каждаго творенія неуспѣшно лелушійся, устроилъ и со мною со всѣмъ иначе нежели я чаять могъ; и улователь-но къ лучшей собственной моей и общей пользѣ, предъизбралъ меня ко другому житейскому званію, о коемъ я предътѣмъ едва и помышлять могъ.

Съ того времени, т. е. болѣе 16. лѣтъ тому назадъ, устремилъ я всѣ мои мысли и лелеченія о снисканіи познанія во врачев-ныхъ



ныхъ наукахъ. Чего ради сперва со всево-  
зможнымъ вниманіемъ и раченіемъ прохо-  
дилъ здѣсь преподаваемая оной части;  
потомъ для достиженія вѣщаго во вра-  
чествѣ познанія, получивъ счастливою для  
меня случай, отправился изъ россеи въ чу-  
жие края, гдѣ въ продолженіи семилѣтняго  
моего пребызанія, ежедневно посѣщая пуб-  
личные училища ученѣйшихъ мужей (а),  
полезнымъ ученіемъ своимъ славные ино-  
странные университеты украшающихъ, о-  
собно прилѣжалъ я какъ всѣмъ прочимъ по-  
шаніямъ, на степенъ докторскую возводя-  
щимъ, такъ и найлуче повивальному ис-  
кусству;

(а) Имена Г. Г. Профессоровъ и Медицины Док-  
торовъ, коихъ ученіемъ я имѣлъ счастье поль-  
зоваться, бывши въ чужихъ краяхъ, здѣсь при-  
сно, совокупляю, въ знакъ моего къ нимъ почтенія и  
благодарности, и для незабвенной ихъ памяти:  
математики Г. Гершнейдеръ; естественной  
исторіи Г. Германъ; опытной физики Г. Шу-  
реръ; анатоміи, физиологии и хирургіи Г. Лобни-  
шейнъ; пнеологии, химіи, ботаники и врачеван-  
наго вещенословія Г. Шпидманъ и Г. Жакинъ;  
врачебной практики и клиники Г. Фейнгеръ,  
Г. Ерманъ, Г. Дегенъ, Г. Гварини, Г. Коллинъ;  
повивальной науки Г. Серевъ и Г. Редереръ.



IV  
кисству  
зою и у  
въ Стра  
кратной  
науки,  
прежде  
такое с  
польни  
вѣщанія  
трѣсви  
Кантем  
безпр  
чество  
къ незо

(а) З  
вѣч  
бу

(б) 1  
пуб  
ин  
ж  
Во  
2.) 1  
за  
17  
82

#### IV ПРЕДЪУВЪДОМЛЕНІЕ

куству, съ особливимъ раченіемъ пользою и успѣхомъ, найлуче преподававшему въ Страсбургѣ; съ коемъ и кончивъ трехкратной кругъ всѣхъ частей врачебнаго науки, получилъ докторскую степень (а), прежде прочихъ сверстниковъ моихъ (б); и тако содѣлался литомцемъ, первымъ исполнившимъ ожиданіе достопамятнаго завѣщанія покойной Княгини Екатерины Дмитриевны Голицыной, урожденной Княжны Кантемировой, оставившей по себѣ для безпрерывнаго приюденныхъ россиянь врачебству обученія, достаточное содержаніе, въ незабвенной имени Ея памяти и славы.

Изъ

---

(а) Зри печатную диссертацію мою о Печени Человѣческой, мною публично Защищенную въ Страсбургѣ Мая 18 дня 1775 года.

(б) 1.) Г. докторъ медицины Мартинъ Тереховскій публично защищалъ свою диссертацію de chao infusorio Linnæi въ шомблѣ городѣ и въ шомблѣ же году, мѣсяца Іюня 23 дня, имѣя Профессоръ Бонзаники во Градѣ С. Петра.

2.) Г. докторъ медицины Яковъ Риндлеръ, шомблѣ защищалъ свою диссертацію о судушнѣхъ почкахъ 1778 году Іюня 10 дня. Еще въ шомблѣ въ чужихъ градехъ обрѣщася.

Изъ уломянутаго покойной Княгини завѣщанія явственно видѣть можно, что еще при жизни ея не безызвѣстенъ ей былъ недостатокъ во природныхъ Россійскихъ врачахъ, не неизвѣстна ей была и польза, человѣческому роду проистекающая, отъ врачевныхъ науки, а найлучше отъ той ея части, которая называется ловивальнымъ искусствомъ.

Подробное сего изслѣдованіе предоставляю любозытнымъ людямъ искать въ разныхъ врачевныхъ сочиненіяхъ. Здѣсь только за нужное почитаю въ кратцѣ объяснить пользу къ настоящему моему предмету относящуюся, и притомъ доказать, сколько въ общежитіи есть полезно основательное ловивальнаго искусства знаніе!

А дабы лучше и явственнѣе сущая онаго польза познана была, начну я сію предварительную мою о томъ рѣчь отъ самаго перваго, здѣсь приличествующаго вопроса, а именно: что то есть искусство ловиванія?

Искусство ловиванія, или наука о бибичьемъ дѣлѣ, есть часть модико хирургической олыто-дѣйственной науки, которая не только показываетъ основательныя правила, но и олытами научаетъ: какимъ образомъ надле-

надлежитъ  
время ея  
надежной и  
находящейся  
ное вслomo  
женницѣ, т  
имѣть пр  
полеченіе.

А кто  
рядочно о  
и основате  
ходить, в  
язни и ст  
женамъ бе  
длющимся  
вается Ам  
коремъ или  
сится къ  
нарицуютъ

Отсюда  
желаемые  
вернуть  
гамъ, и л  
надлежащ  
ла, т. е.  
ительное  
цестяхъ а

## VI ПРВДЪУВЪДОМАЕНІЕ

надлежитъ беременной женщинѣ чрезъ все время ея бременокошенія подавать твердой, надежной и полезной совѣтъ и наставленіе; находящейся при родахъ чинить всевозможное вспоможеніе: а послѣ родовъ какъ о роженницѣ, такъ и о новорожденномъ младенцѣ имѣть прилѣжное смотрѣніе и надлежащее по леченіе.

А кто сему неусетву правильно и порядочно обучился, въ дѣлѣ оное такъ твердо и основательно, что въ состояніи себя находитъ, въ случаѣ нужды, безъ всякой боязни и страха, подавать надлежащую помощь женамъ беременнымъ, родильницамъ, и рождающимся отъ нихъ младенцамъ, тотъ называется Акушеромъ, т. е. повивальнымъ докторомъ или врачомъ; когда же сіе знаніе относится къ женскому дѣлствующему лицу, то нарицаютъ ее по просту повивальной Бабкою.

Отсюда явствуетъ, что хотяще получить желаемыя въ томъ услѣхи, должны себя подвергнуть многочисленнымъ трудомъ и подвигамъ, и прежде всего стараться о снисканіи надлежащаго знанія въ дѣлѣ ономъ женского тѣла, т. е. стмымъ дѣломъ приобрести обстоятельное свѣдѣніе о твердыхъ и мягкихъ частяхъ женскихъ, дѣторожденію служащихъ; а

при-

притомъ нѣз олытозѣ научитья и тому, дабы предъузказать положеніе младенца, естественно и ненатурально во утробѣ матерной бывающее, и быть могущее, и знатъ строеніе тѣхъ частей, кои къ сдому утробному плоду принадлежатъ.

Отсюду яствуетъ, что едва ли есть другая наука, которая бы по своему предмету была толико важною, нужною, и челоуѣческому роду многополезнаю, какъ повивальная. Отсюду нлослѣдокъ яствуетъ и сіе, сколь благородный есть повивальной науки предметъ; сколь знаніе ея есть нужно всякому, а нлпаче тѣмъ, кои посвятивъ жизнь свою врачевству, по справедливости врачами именоваться желаютъ!

Помыслимъ только, что можетъ челоуѣкъ, разумомъ одаренный, въ общежитіи творить лучше и благороднѣе, какъ когда онъ имѣя двухъ, а иногда и множайшихъ одушевленныхъ существъ жизнь, такъ сказать, во своихъ рукахъ, лечется о сохраненіи всѣхъ и каждаго лоротнъ, и тѣмъ исполняетъ существенной долкъ естественнаго права и христіанской любви ко своему ближнему? Что важнѣе, нужнѣе и полезнѣе для челоуѣчества быть можетъ, какъ не сіе, когда другъ другу

всес-

всегда и во  
руку помо  
му безсил  
младенцу  
во утробѣ  
видя пра  
лѣзненны  
лежащую  
ствія и  
и новоро  
при перв  
изъявляю  
нымъ во  
ненное с  
нлемъ вэ  
муки: ск  
чувствит  
бождая  
чиняюща  
и ражда  
му или  
выходу  
авной ол  
бо и бол  
при посл  
ся, изе  
ислюстѣ

му, да-  
и, есте-  
матер-  
знать  
утроб-

ь есть  
пред-  
и че-  
ь пови-  
етъ и  
альной  
ь нуж-  
вятковъ  
ивости

ь чело-  
ежити  
да онъ  
одуш-  
дзати,  
и веѣхъ  
тъ су-  
ава и  
? Что  
чества  
другу  
всего

всегда и во всякое время старается подавать руку помощи, а najlepiej страдающему наго-  
му безсильному, и лишенному почти всего  
младенцу, оставляющему девятимѣсячное,  
во утробѣ матерной бывшее, свое пребываніе;  
видя притомъ и самую мать отъ бо-  
лѣзненныхъ родовъ во все изнемогающую, и  
лежащую иногда почти безъ всякаго чув-  
ствія и дыханія; зря съ другой стороны  
и новорожденное ея нѣжное и слабое дитя,  
при первомъ воззрѣніи своемъ на свѣтъ сей,  
изъявляющее весьма жалкимъ и проникатель-  
нымъ воплемъ, стenanіемъ и слезами бо-  
лѣзненное свое страданіе; или съ соболѣзнова-  
ніемъ взирая, на претерпѣвающую родовыя  
муки: сколько возможно, пособлять и дѣлать  
чувствительное облегченіе какъ ей самой, освобо-  
ждая ее отъ созрѣлаго плода чрева ея, при-  
чиняющаго ей жестокіе труды и бо-  
лѣзни: такъ и раждающемуся отъ нея младенцу, одно-  
му или многимъ, пособляя скорѣйшему ихъ  
выходу на свѣтъ; и таковымъ пособіемъ отъ  
всякой опасности избавляя вдругъ двое, ли-  
бо и больше, одушевленныхъ существъ, почти  
при послѣдней точкѣ своего бытія находящих-  
ся, извлекать ихъ власно какъ изъ самыхъ  
желостей предстоящей смерти, и чрезъ

то послѣшествовать первому Творца изреченію, въ началѣ бытія міра произнесенному ко творенію рукъ своихъ: „раститеся и множитесь!“, Чтожъ сего благороднѣе и важнѣе; что сего нужнѣе и полезнѣе въ общежитіи человѣческомъ быть можетъ?

Сему гласу природы внимая, не токмо дикіе народы, но и самыя безсловесныя твари, какъ кажется, послѣшествовать стараются; ибо, какъ естественная исторія насъ научаетъ, въ самомъ дѣлѣ есть такіе сосцедормящіе животныя, а наипаче родъ обезьянъ, коихъ самцы въ родахъ пособляютъ самкамъ.

Если вникнемъ въ дѣянія древнѣйшихъ вѣковъ, найдемъ достопамятныя слѣды, удостоверяющіе насъ въ томъ, что искусство позиванія и въ самой глубочайшей древности небезизвѣстно было. Первѣйшіе праотцы и предки человѣческаго племени, безсомнѣнія воздавали сему искусству достойную почесть и справедливость. Моисей (а) уломинаетъ о тѣхъ древнихъ позивальныхъ баблахъ, кои въ Египтѣ во времена Фараоновы, съ великимъ успѣхомъ и особливою похвалою исправляли позивальное дѣло въ ро-

дѣ

(а) Исхода книг. II, глав. I, снхъ. 15-24

дѣ изра  
и Фуа, и  
были изо

При  
кмынъ мо

ярекосло

сивальна

момъ л

будучи

ческими

подавае

когда н

усыльны

ученикѣ

ученіем

ванія п

Нын

ситетаз

чи стр

чатся

къ тому

какъ со

съ рук

искусн

ль зр

имѣют

умозрѣ

дѣ израильскомъ, и именуесть ихъ Селфора и Фуа, и кои зато еще въ сей жизни награждены были изобильно всѣми земными благами.

При всемъ томъ, еслибы древніе народы кимъ могли во зрѣть на наше искусство, безъ прекословія отдали бы справедливость, что повивальная наука находится теперь въ самомъ лучшемъ и цвѣтущемъ состояніи, будучи совокупно съ другими человеческими познаніями и науками публично преподаваема, чего въ предшешихъ вѣкахъ никогда недѣлывали. Симъ мы обязаны не усильнымъ трудамъ и подвигамъ новѣйшихъ ученѣйшихъ мужей отличнымъ знаніемъ и ученіемъ своимъ, себя и мѣсто своего пребыванія прославишихъ.

Нынѣ въ разныхъ иностранныхъ университетахъ, не только баблы, но дѣвки и срачи стараются порядочно и основательно обучаться повивальному, искусству, имѣя нужные къ тому книги, на разныхъ Европейскихъ языкахъ сочиненныя и напечатанныя; и притомъ съ руководствомъ разумныхъ учителей и искусныхъ учительницъ, ежедневно пользуются зрѣніемъ многихъ встрѣчающихся родовъ, имѣютъ доброй и надежной способъ, какъ въ умѣрѣніи, такъ и олытодѣйстви онаго упражнятъ.

жнятыя, въ особливыхъ больницахъ, учрежденныхъ нарочито для содержанія беременныихъ, гдѣ за благовременно повивальному дѣлу и вынужъ, получаютъ хорошую способность, чтоо бы подавать нужную помощь беременнымъ, часто отъ трудныхъ родовъ изнемогающимъ, и предохранять отъ явной опасности, коею не только беременныя и роженицы, но и въ ихъ утробѣ носимыя младенцы, во время тяжелыхъ и не натуральныхъ родовъ угрожаемы бываютъ. По истиннѣ достойный по дражанія примѣръ!

Никто въ томъ спорить не можетъ, что сложеніе женскаго тѣла есть гораздо слабѣе мужскаго, и при томъ еще есть подвержено гораздо множайшимъ безпокойствіямъ, и многотруднымъ приладкамъ; ибо женскій полъ не только часто страждетъ тѣми же недугами, кои приключаются и мужескому полу: но еще сверхъ того женщины претерпѣвають и другія многообразныя болѣзни, коихъ мужчины никогда не имѣютъ; на примѣръ: мѣсячное кровотеченіе, кошеніе во чревѣ младенца, или беременность, и съ нею сопряженныя всѣ прочія трудности, разрѣшеніе отъ бремени, родовыя

\*

муж,

муки, во  
другія пре  
перемѣны,  
шенія, при  
ноженно и  
онъ и засл  
и леченіи  
нимъ преи  
наго искусс

Никто  
что и сам  
вамъ степ  
сопряженн  
ми: но сос  
сравненно  
когда онъ  
родомъ пре  
въ силахъ  
свое исча  
ми мука  
труды и  
какая с о  
жити и  
состояніи  
превелики  
дней сра  
мучими



муки, возросше и воспитаніе дѣтей, и другія премногія несамоды, трудности и перемѣны, коя чрезъ все время преевошенія, при родахъ, и послѣ родовъ обывнотенно имъ дѣлаются. Слѣдственно, онѣ и заслуживаютъ наибольшее вниманіе и леченіе наше, состоящее съ подаваніемъ требуемой имъ помощи, отъ повивальнаго искусства зависящей.

Никто не можетъ оспоривать и сего, что и самыя естественныя роды, по уставамъ естества бывающіе, почти всегда суть сопряжены съ не малыми трудами и болѣзнями: но состояніе беременныя бываетъ несравненно оласнѣе и бѣдственнѣе тогда, когда онѣ исполняютъ девятимѣсячное, при родоу предопредѣленное родомъ время, не въ силахъ себя находить, породить новое свое исчадіе. Сколь великими и несносными муками онѣ тогда терзаются? Коимъ трудамъ и болѣзнямъ имъ тогда предстоитъ? Какія скорбь и печаль ихъ тогда обдерживать? и въ какомъ горестномъ и жаломъ состояніи онѣ тогда обрѣтаются, когда съ превеликимъ усиліемъ, чрезъ неслыханно дней сряду, ишшо и безполезно блыши мучимы несносною до всю болѣзю, и послѣ-

слѣдокъ бѣдственнѣмъ образомъ въ родахъ умираютъ; не получивъ и сего послѣдняго удовольствія, что въ по крайней мѣрѣ узрѣть плоть чрева своего уже на свѣтъ вышедшей. Все сіе заставляетъ насъ, дабы мы снисхождя женскимъ немощамъ, наиболе не дерзали о собственномъ ихъ предохраненіи, что оная учинить трудно, и едва возможно, буде кто не знаетъ повивальнаго искусства.

Сверхъ того, всякому извѣстно, что новорожденное дитя больше поумертвоваму, чѣмъ живому есть подобно. Нерѣдко случается и тѣмъ, что новорожденный младенецъ, благополучно вышедъ изъ матерней утробы, за дарованную ему жизнь и бытіе, не повиннымъ образомъ отнимаетъ у собственной своей матери собственную ея жизнь, и бываетъ, такъ сказать, ея убійцею. А иногда и то случается, что какъ мать, такъ и новорожденное дитя, либо въ самыхъ родахъ, либо скоро послѣ родовъ бѣдственно умираютъ. Что все часто случается единственно по причинѣ незнанія повивальной науки. Кому не извѣстно и сіе, что дѣнь рожденія новорожденнаго младенца на свѣтъ,

свѣтъ, и ессемъ сказать лно обивесьма стію днѣ же причино

Уложо  
мужи  
до дѣ  
ро рѣ  
ходит  
тѣмъ не  
удѣ  
ихъ ж  
причин  
ства.  
сея д  
учреж  
и ить  
Зд  
каль д

(а) Нак  
наго  
еша

родахъ  
вднѣго  
рѣ уз-  
свѣтѣ  
ѣ, да-  
ѣ, на-  
дохра  
и едѣи  
льнаго  
что  
ертвоо  
Нерѣ  
еннѣи  
ѣ ма-  
мизнѣ  
отни-  
собст-  
ѣ как-  
слу-  
ворож-  
ли-  
мира-  
твен-  
нау. и.  
дснѣ  
ца на  
ѣтѣ,

свѣтъ, долженъ быть днемъ празднованія и веселія для иѣлой фамилии, или лучше сказать, для иѣлага общества людей, куюлно обитающихъ: однакожь сей самый день весьма часто у насъ бываетъ по несчастью днемъ печали и сѣтованія. Прилѣжнѣе же здѣсь разсмотримъ, что бы было причиною такого злоключенія?

Уложеніе новыхъ законовъ (а) гласитъ тако:  
„мужики болышею частію имѣютъ по 12 15 и  
20 дѣшей изъ одного супружества: одна-  
ко рѣко и четвертая часть оныхъ при-  
ходитъ въ совершенной возрастѣ. Чего  
для непрѣменно долженъ тутъ быть какой нѣ-  
будь пологъ, или въ лицѣ, или въ образѣ  
ихъ жизни, или въ воспитаніи, который  
принимаетъ гнѣсь надеждѣ сей государ-  
ства. Какое цѣлующее состояніе было бы  
сей державы если бы могли разумными  
устройствами отератить, или предупре-  
дить сію пагубу.“

Здѣсь я осмѣливаюсь подтвердить, какъ другихъ благоразумныхъ браисѣ наблюденіями,

(а) Указа Ея Императорскаго Величества, даннаго Комиссіи удовленія Законовъ главѣ XII. ешашья 226.

деніями, такъ и собственными примѣча-  
ніями моими, что сѣя гибели одні изъ  
главнѣйшихъ причинъ есть крайнее въ ло-  
вивальномъ дѣлѣ незнаніе многихъ неуче-  
ныхъ русскихъ баболовъ, кои повсюду въ Рос-  
си, особливо между простымъ народомъ,  
свободно исправляютъ ловивальное дѣло,  
къ собственному ихъ стыду, общей гибе-  
ли, и явному вреду всего государства.

Таковыя суетвѣрныя и упрямыя бабки  
мнимыя, по своему невѣжеству подверже-  
ны великой опасности, а иногда и самой  
смерти, какъ самыхъ родильницъ, такъ и  
рождающихся отъ нихъ дѣтей; и о извѣ-  
стно всѣмъ, что какъ знаніемъ и искус-  
ствомъ разумной бабки сохраняется жизнь и  
здоровіе, и носимы въ ими во утробѣ дѣтей:  
такъ и незнаніемъ и нерадѣніемъ ихъ же, не-  
возвратно оная погубляется и прекращается.

Нужда и всеобщія польза требуетъ  
того, дабы я въ кратцѣ здѣсь вычислилъ  
тѣ злоупотребленія и производящія отту-  
ду бѣдствія, кои глупыми и несмысленны-  
ми бабками беременными, родильницами и  
младенцами вообще причиняются чрезъ не-  
разумныя ихъ ухватки.

Сія мнимыя бабки, никакъ не содѣлыва-  
ютъ

ютъ бро-  
мя ихъ  
руки,  
Напротивъ  
ерсма  
дая о т  
недонос  
ютъ;  
же и  
но пону  
ныя и  
щи, не  
ключаютъ  
даданки  
тыя, и  
долага  
безъ т  
надлеж  
ее, не  
дѣлыва  
ни пож  
ны сн  
не от  
разгор  
ешихъ  
хотит  
подъ

имъча-  
 изъ  
 въ ло-  
 неуче-  
 въ Рос-  
 о, омъ,  
 ълао,  
 гibe-  
 тва.  
 бабки  
 верев-  
 самой  
 ашь и  
 извъ-  
 куст-  
 внь и  
 бтей;  
 , не-  
 ется,  
 уеть,  
 слиль  
 пту-  
 нны-  
 ъ и  
 не,  
 ту-  
 ютъ

ютъ брюхатымъ женамъ, а чрезъ все вре-  
 мя ихъ беременности тужатъ кровъ изъ  
 руки, какого бы нужна въ томъ ни была.  
 Напротивъ того събываютъ имъ во всякое  
 время видать соную изъ ноги, не дож-  
 дая о той опасности, что онъ чрезъ по-  
 недоносивши мертвыхъ зародковъ сыны выва-  
 ютъ; не даютъ беременнымъ книгъ да-  
 же и левыхъ слабительныхъ лекарствъ,  
 во понуждаютъ ихъ часто принимать роот-  
 ныя и друга сильныя роогонительныя ве-  
 щь, не мысля о бѣдствіяхъ отъ то о при-  
 хлющающихся; а въмаютъ на шую беременнымъ  
 даданн, въ различныя въ мѣсяцы заши-  
 выя, и до сеговремѣна грудяхъ носимыя пѣла,  
 додася на нихъ столь много, будто бы  
 безъ того имъ родить не мазя, а потому о  
 надѣжащима исправленіемъ своего дѣла и со-  
 еде не домысливаютъ; въ возбраняютъ бе-  
 дембнымъ ни вѣтъ ни пить, чего бы онъ  
 ни пожелади, не вѣдывая въ томъ ни мѣры,  
 ни выбору, ни качества, ни количества, и  
 не отрицаю имъ и самыхъ арблчайшихъ и  
 разгорячительныхъ напитковъ; оди настуни-  
 шихъ родахъ понуждаютъ ролящихъ долго  
 ходить ногами, либо насильно ихъ водятъ  
 подъ руки, даже до крайней усталости и

и неможеня, не думая о томъ, чтобъ за  
благоуременно дать имъ пристойное поло-  
женіе, взглядомъ положенія матки и обрѣта-  
ющагося въ ней младенца; и не только ру-  
ками своими сильно со всеѣхъ сторонъ да-  
вятъ брюхо женамъ при родахъ нахо-  
щимся: но еще сверхъ того приподнявъ ихъ  
въ верхъ ногами, либо захвативъ подъ крыльце  
веревками, и подхвативъ на воздухъ, силь-  
но ихъ колеблеть, качаютъ и трясутъ во  
все стороны, и сіе дѣлаютъ въ томъ намѣре-  
ніи, да бы младенца поскорѣе на свѣтъ вы-  
ше дѣлалю, истощивъ шарную баю, заста-  
вляюды родящихъ сидѣть долго на само-  
возвышенной лямкѣ и въ пресильномъ ляр-  
номъ жару: и не взирая что онѣ жесто-  
ко потѣютъ, безъ пощады трутъ ихъ  
брюхо грубыми вѣниками, и потчижаютъ ихъ  
разгорячительными клитками, въ томъ на-  
мѣреніи, дабы роды поскорѣе совершился.

(а) все сіе доказываетъ крайнее мнимыхъ бабокъ

(1) Умолчаю о томъ, что многа бабки; видя  
трудные роды, ирчино впадаютъ во храмъ  
съ прѣлбамъ и съ дѣрами, дабы шамо опшверля  
дирекція грѣш, будьшобы прѣкъ выня дѣври имѣ-  
ли. Сирѣчь не съ опшверщемъ бѣр мѣнной маткѣ.  
О се мѣтѣ чѣ прѣмѣрстелъ бѣдѣ прѣмѣ  
хвѣтѣ мѣ заблуждѣтѣ!

бабокъ на  
ребленіе.

Не д  
дильница  
рѣшатся  
повяскамъ  
только с  
желыми  
кровами  
ти въ все  
лучаютъ  
ной, ли  
даютъ и  
и вовсе  
изобильн  
что сіе  
новленія  
продо ж  
не рассу  
того ин  
ютъ въ  
не проб  
ютъ, ко  
либо со  
ренными  
роженіи  
ходѣ м.

бабокъ не знаніе, заблужденіе и злоупотребленіе.

Не лучше сего онѣ обходятся и съродильницами, кои мѣ, какъ скоро сіи разрѣшатся отъ бремени, не только крѣпкими повязками сильно стягиваютъ все чрево: не только съверху покрываютъ ихъ весьма тяжкими, теплыми, и притомъ многими покрывами: но еще сверхъ того сперва окативъ все ихъ тѣло холодною водою, заключаютъ ихъ въ извѣ чрезмѣрно натолченной, либо въ жаркой парной банѣ: принуждаютъ ихъ ѣсть много, хотя роженицамъ и вовсе не хочется, и угощаютъ пить изобильно горячіе напитки, утверждая, что сіе крайне нужно для укрѣпленія, возобновленія и ободренія силъ потерянныхъ, при продолженіи бывшихъ болѣзненныхъ родовъ: не разсуждая о томъ, что роженицы и безъ того иногда тотчасъ послѣ родовъ впадаютъ въ глубокой сонъ, и отъ онаго больше не пробуждаются, но въ немъ вѣчно усыпаются, когда за ними прилѣжно не смотрятъ; либо составляя лиричества и гимны, неумѣреннымъ крикомъ и шумомъ ни на минуту роженицамъ успокоиться не дають; по выходѣ младенца на свѣтъ, нимаю нелекуются

о вы-

о внимати воиъ дѣтскаго мѣста, но оставляютъ оно въ мѣткѣ, и тѣмъ подаютъ случай къ сильному и долговременному кровотеченію изъ матки, также возгноенію, или гнѣенію въ неисцѣлимаго рака, или антоновъ огонь; загрѣхъ считаютъ послѣ родовъ на роженицъ надѣвать бѣлое и чисто: бѣлье, почему долго неперемѣняютъ онаго, какъ бы оно замрано ни было; за великое преступленіе считаютъ, дабы мать по разрѣшеніи отъ бремени, тотчасъ начала кормить свое дитя собственною своею грудью: но сперва выцѣдивъ первородное млеко воиъ бросаютъ, находясь въ такомъ лживомъ мнѣніи, будтобы первое въ сосцахъ образляемое млеко, было вреднымъ для новорожденнаго младенца, и нимаю неразсуждая о семъ, что сосцы отъ скопляющагося въ нихъ млека отъ часу на часъ больше и больше налрываются; потомъ когда млеко въ нихъ скиснетъ и створожится, и отъ того на грудяхъ солякнется окрѣпшая затвердѣлости, волженіе, трѣщины, гнойныя язвы, и прочія еще сего опаснѣйшія слѣдствія: тогда мнимыя бабки на все сіе взирая спокойнѣйшимъ видомъ, либо предъоставя къ врачеванію таковыхъ припадковъ

\*

одной

одной л  
нать ост  
ловяским  
грудь, и  
нляютъ;  
вать ро  
вать пр  
внутрен  
нужда о  
боится  
ною, съ  
лою ли  
и горя  
словомъ  
женицъ  
и заблу  
разомъ  
ними и

Но  
младен  
въ рук  
бабокъ  
ними о  
подвер  
но та  
незнан  
въ адѣ

одной природѣ: либо можно мечтатъ, разогнать останогнешесся безъ движенія млеко, лоясками крѣпко стягиваютъ роженицамъ грудь, и тѣмъ еще болышой ерѣвь причиняютъ; сверхъ того опасаются енупрь давать роженицамъ слабительныя, наставивать промывательныя, и другія полезныя внутреннія и екъшнія лѣкарства, кадая бы нужда сего ни потребовала: но нимало не боятся ихъ кормить изобильною, питательною, сырою, не скоро сваривающеюся и тяжелою пищею, и поить ихъ многими крѣпкими и горячими наливками даже до излишества; словомъ, въ разсужденіи беременныя и роженицы находятся въ крайнемъ невѣжествѣ и заблужденіи, вовсе незная того, коимъ образомъ какъ съ леревыми, такъ и съ послѣдними имъ поступать должно.

Но чтожь сказать о новорожденныхъ младенцахъ, кои по несчастію поладутся въ руки столь немилосердныхъ и глупыхъ бабокъ? сколько худо и безчеловѣчно онѣ съ ними обходятся! и по какимъ сѣдствіямъ онѣ подвергаютъ ихъ жизнь и зрасте! истинно таковыя младенцы бывають невинныя незначія таковыхъ бабокъ жертвою. Не буду въ здѣсь подробно изслѣдовать, сколько вредно

естя

естъ воззальное новорожденныхъ младенцовъ погруженіе въ холодною водѣ, чинимое въ одной только Россіи, противъ есъхъ естественныхъ уставовъ, и противъ обыкновенія есъхъ просвѣщенныхъ Европейскихъ народовъ: предъставляя сію статью дальшему просвѣщеннѣйшихъ мужей изслѣдованіи; но только мимоходомъ коснуся тѣхъ злоупотребленій и злѣмтерѣвыхъ мнѣній, кои мнимыми бабками, по сущему ихъ незнанію, сусѣбрію и упрямству въ дѣйство производимы бызуютъ. А именно,

Многія простыя бабки, лишь только новорожденное дитя на свѣтъ выйdetъ изъ матерней утробы, тотчасъ перевязываютъ ему пулозину близъ самаго брюшка, и чрезъ то причиняютъ неисцѣльную пулочную грыжу на всю его жизнь; новорожденнымъ младенцамъ тотчасъ руками своими крѣпко жимлютъ, или по ихъ сказкамъ, выправляютъ дѣтскую головку, и чрезъ то дѣлаютъ еѣ на всегда безобразною, такъ что послѣ никакими средствами сего исправить невозможно; острыми ногтями своими небрежно процилляють по дѣязычную уздочку, и тѣмъ нерѣдко дѣлаютъ ихъ вовсе нѣмыми и безгласными; пеленками, свивальниками

и

и лозяск  
грудь  
ному дѣ  
ныхъ въ  
ныхъ сѣ  
нямъ;  
либо вла  
ко ист  
ютъ их  
желыми  
самыхъ  
въ так  
естъ и  
домъ,  
съними  
мло  
новлені  
вскорѣ  
дѣтей  
на сам  
царно  
нѣжно  
томъ  
ной в  
и сіе  
ютъ  
грудь

и поясками весьма туго стягивая младенцу грудь и брюшко, прелятствуютъ себодному дыханію, кровообращенію, варенію чревныхъ внутренностей, отдѣленію питательныхъ соковъ, и естественнымъ испражненіямъ; лосиевъ новорожденныхъ младенцовъ, либо кладутъ ихъ близъ самой печки весьма жесто истолченной, и еще сверхъ того покрываютъ ихъ многими весьма толстыми и тяжелыми покровами; либо полагаютъ ихъ на самыхъ верхнихъ лалаткахъ, или на лѣчкахъ въ такихъ избахъ, коихъ большая половина есть наполнена густымъ дымомъ и срадомъ, отъ многихъ четвероногихъ емѣстѣ съними обитующихъ, и сходящимъ. нимало не стараяся о поправленіи и возобновленіи здороваго внутренняго воздуха; ескорѣ потомъ относятъ новорожденныхъ дѣтей въ парную баню, и растянувъ ихъ на самой верхней лалаткѣ, въ пресильномъ жарномъ жару, нещадно трутъ и перятъ въяное ихъ тѣло грубыми вѣшниками, и потомъ тотчасъ погружаютъ ихъ въ холодную водъ, либо обливаютъ оною все тѣло, и сіе повторяютъ въсколюкратъ; не даютъ новорожденнымъ сосать матернюю грудь, заставляя ихъ поститься даже до

другаго

другаго или до третьяго дня; и вмѣсто того, чтобъ младенцовъ, тотчасъ по ихъ рожденіи, прикладывать къ сосцамъ матери, дабы они высасывали цѣлительное для нихъ, точное, сывороткѣ подобное, матернее молоко, даютъ имъ разные отъ себя вымышленные смѣшныя составы, для испражненія дѣтскаго калу, не мысля о томъ, что мнимыми лѣкарствами своими болшей вредъ, чѣмъ пользу имъ причиняютъ; нерѣдко вмѣсто матерняго, или по крайней мѣрѣ коровьяго молока; кормятъ дѣтей одною кашницею изъ круловъ, и, что еще всего хуже, изъ простой муки въ водѣ сваренной, и разжевавъ оную во своихъ устахъ, кулю ео своею вредною слюною насильно влихаютъ въ ротокъ младенцу: несмотря на то, что младенчскій желудокъ есть слабъ, и не можетъ варить сей столь грубой пищи: не взирая и на то, что отъ того брюшко у дѣтей раздувается на подобіе барабана, рождается боль, рѣзь, колотье въ животѣ, бессоница, судорога, корча и проч; младенцамъ, по причинѣ столь многихъ имъ претерпѣваемыхъ припадковъ, послѣщимъ, внутрь даютъ сонное зелье, или азварѣ миковыхъ головокъ, для лучшаго ихъ усн-

ленія

ленія:  
ваютъ  
либо на  
ными;  
дѣтскія  
весьма  
виваютъ  
тенцамъ  
весьма  
что отъ  
безпрер  
тямъ  
изъ др  
съ тѣмъ  
прорѣз  
таковы  
творен  
для не  
смерто  
дѣтскі  
лител  
родивш  
лекут  
тобы  
татъ  
въ в  
ченія:



лденія: отъ чего дѣти либо пораженны бы-  
 ваютъ летаргомъ, или глубочайшимъ сномъ,  
 либо навсегда остаются глухими и безум-  
 ными; мочою и нечистою замазанныя  
 дѣтскія пеленки почти вовсе немоютъ, и  
 весьма рѣдко оныя перемѣняютъ: либо по-  
 сиваютъ дѣтей холодными и мокрыми поло-  
 тенцами; качаютъ и колеблютъ дѣтей  
 весьма сильно и часто: не примѣчая того,  
 что отъ неумѣреннаго сотрясенія работа  
 непрерывная имъ приключается; даютъ дѣ-  
 тямъ жевать гремушки, изъ мѣди или  
 изъ другаго твердаго крушца содѣланнаго,  
 съ тѣмъ намѣреніемъ, дабы зубки скорѣе  
 прорѣзывались: не разсуждая о томъ, что  
 таковыя крушцовыя частицы, слиною рас-  
 творены и поглощены будучи, бываютъ  
 для нихъ весьма вредными, ядовитыми, и  
 смертоносными; держатъ дѣтитъ всѣ  
 дѣтскія болѣзни разгорячительными и уси-  
 лительными смѣсьми; о седми мѣсячныхъ  
 родившихся недоноскахъ съ лишкомъ много  
 лекутся и суетятся, ложно мечтая: бу-  
 тобы ихъ въ живыхъ сохранить и восли-  
 тать можно; а о младенцахъ родившихся  
 въ 8 мѣсяцовъ, не имѣютъ никакого поле-  
 ченія: будучи въ такомъ лживомъ мнѣніи,  
 будятъ

будто сіи послѣдніе недоноски, нискомъ образомъ въ живыхъ соблюдены и воспитаны быть немогутъ.

Ни время, ни мѣсто не позволяютъ мнѣ здѣсь подробно вычислять и изслѣдовать злоупотребленія мнимыми баблами чинимыя, въ разсужденіи беременныхъ, роженицъ и новорожденныхъ дѣтей. (а)

Повседневные опыты доказываютъ намъ, великимъ злымъ слѣдствіямъ женщины беременныя и родильницы, вмѣстѣ съ непоинными младенцами своими, подвержены бываютъ, единственно чрезъ незнаніе мнимыхъ бабокъ; ибо они не токмо на всю жизнь свою остаются обезображенными и изувѣченными, но часто и самой жизни своей бѣдственно лишаются.

Весьма бы нетрудно было намъ о семъ удостовѣриться, еслибы вѣрныя повседневныя записки вездѣ чинимы были; явствен-  
нобы

(а) Желающіе о семъ обстоятельнѣе вѣдать, могутъ читать книгу, подъ именемъ „краткое и пышаніе многихъ вредныхъ мнѣній и злоупотребленій, до беременныхъ женщинъ, родильницъ, и новорожденныхъ младенцовъ относящихся.“ С.-Петербургъ 1781 году. во Градѣ С. Петерб.

Та  
исходн  
ныхъ  
вѣрн  
у мален  
тая ч  
дитъ  
исучен  
жно и  
женн  
ченія  
мя,  
обрѣт  
ниже  
ло вы  
Бл  
мѣ и  
тройс  
впред  
сужде  
сіе ве  
добро  
нихъ

(а)  
ль  
жес

Таковыя то смертоносныя случаи, происходящіе единственно отъ крайняго глупыхъ бабокъ невѣдства, уцрямства, суевѣрія, и злоупотребленія суть причиною уменьшенія народа, такъ что рѣдко четвертая часть новорожденныхъ дѣтей приходитъ въ совершенной возрастъ, потому что неученыя бабки вовсе незнаютъ, какъ должно имъ обходиться съ беременными и роженицами; и неимѣютъ надлежащаго попеченія и радѣнія о дѣтцахъ, ни въ то время, когда они еще въ материней утробѣ обрѣтаются, ни при самомъ ихъ рожденіи, ниже во время первоначальнаго ихъ бытія, до выхождъ на свѣтъ.

Благоумно предъоставлено, обстоятельнѣе изслѣдовать причины толикаго неуроженства, и отератить могущія оттуду впередъ вослѣдовать печальныя, въ разсужденіи размноженія народа, слѣдствія; сие весьма нетрудно прозвести въ дѣйстводобропорядочнымъ ловивальнымъ Россійскимъ школь учрежденіемъ (а); въ конхъ

(а) Новоучрежденная Императорская Россійская лекарская школа, примѣромъ сему служить можеть: въ коей врачеванія и лекарскія науки у-

бы желающіе повивальному искусству учиться, заблаговременно могли какъ въ умозрѣніи, такъ и въ опытно дѣйстви онаго упражняться.

Когда въ таковыхъ благоучрежденныхъ повивальныхъ школахъ учащіяся добропорядочно и основательно сему дѣлу навьлнутъ; когда ученія благоразумныя присяжныя бабки, изъ таковыхъ школъ произшедшія, повсюду къ бабичьимъ мѣстамъ распределены будутъ, и о исправленіи бабичьяго дѣла рачительно и ревностно лежися станутъ; то общество вскорѣ почувствуетъ явную отъ того пользу; ибо тогда заматерѣлыя мнѣнія, предразсужденія и злоупотребленія, большею частію между простымъ народомъ по одному глупому бабичьему

---

дѣйствительно на нѣмецкомъ языкѣ преподаваться начались; но какъ Россійское юношество, особливо природныя Россійскія бабки, по незнанію сего языка, сими науками воспользоваться не могутъ; но общественная и государственная польза требуетъ, дабы историческая и правническая повивальная и прочія лѣкарскія науки на Россійскомъ языкѣ преподаваемы были въ подобныхъ же, въ добромъ порядкѣ и благоразуміи основанныхъ школахъ.

ему су  
ли чело  
себѣ из  
и рожде  
жертвен  
многихъ

Там  
еще и  
предост  
народъ  
мана та  
суетебрі  
свося  
въ пуст  
способо  
каль бы  
легковѣ  
вія, не  
частны  
свое за

Изл  
принял  
валами  
рая са  
уважені  
граждан  
бы умн

сму суетѣрю и несѣжеству, къ явной гибели человеческого рода принятыя, самы по себѣ изчезнуть; а беременныя, роженицы, и рождающіеся отъ нихъ дѣти, небудутъ жертвою крайняго ибѣжества и неразумія многихъ мнимыхъ бабокъ.

Таковыя учрежденія впрямь послужатъ еще и для другихъ, весьма разумныхъ предосторожностей т. е. симъ образомъ народъ имѣетъ быть предохраненъ отъ обмана таковыхъ бабокъ, кои послѣдую своему суетѣрю, слѣпотствуютъ въ исправленіи своей должности, и удражняются только въ пустомъ вымышлении разныхъ глупыхъ способовъ, клонящихся только къ тому, какъ бы лучше имъ воспользоваться чужей легковѣрностію, и обогатиться на щетъ здоровья, нерѣдко и самой жизни таковыхъ несчастныхъ родильницъ, кои случайно себя и свое здравіе имъ повѣряютъ.

Излишній, и безполезный трудъ предпринять бы я, еслибы захотѣлъ здѣсь похваляя превозносить такую науку, которая сама по себѣ заслуживаетъ всеобщее уваженіе всѣхъ и каждого благоразумнаго согражданина, и которая показываетъ способъ умножать блаженство человеческого пле-

мени

мени умноженіемъ и приращеніемъ числа полезныхъ сочленовъ общества.

Здѣсь да не помнитъ кто, что я похваляя искусство повиванія, нахожусь въ такомъ мнѣніи, что оно есть нужно только для того, дабы въ случаѣ нужды пособлять беременнымъ и роженицамъ. Не меньше важныя есть и другія причины, заставляющія насъ правильно и основательно обучаться сей только нужной наукѣ.

Въ доказательство сего, возьмемъ въ примѣръ врача, лѣкаря, или повивальную бабу, долженствующихъ рѣшить прелорученное имъ отъ правительства дѣло, касательно безпороднаго дѣвства, настоящей беременности, многообразныхъ родовъ, выкидышей, недоносковъ, дѣтоубійства чрезъ данныя родогонительныя вещи, и прочихъ женскихъ подробностей и болѣзненныхъ приладковъ, на кои они должны отвѣчать по совѣсти, сообразно уставамъ природы, и притомъ скоролостно. Могутъ ли они сіе исполнить такъ, какъ надлежитъ, если прежде искусству повиванія порядочно не обучались? никакъ нѣтъ.

Представимъ себѣ въ примѣръ врача, или бабу, коимъ предложены къ рѣшенію задачи слѣдующія: на примѣръ, истинны ли или

льжи-

льжение тной же ели, или не въ ма преестес еоелм ил обрѣтает другіе сн рѣшител нарушені самимъ д кой наук

Никт основател семъ суд о томъ, луживают иногда л ма неми родильни нужда за нымъ о единстве е смерти шевленн порученк

льжннегь беременности признаки въ известной женщинѣ примѣчаются? естественно-ели, или не натуральное младенца положеніе въ матерной утробѣ? натуральныя или преестественныя роды бытъ имѣютъ? живое ли или мертвое дитя во чревѣ матери обрѣтается? могутъ ли они на такіе, и другіе симъ подобныя, многіе вопросы дать рѣшительной и справедливой отвѣтъ, безъ нарушенія челорочной совѣсти, буде они самимъ дѣломъ неупражнялися въ повивальной наукѣ? никакъ нѣтъ.

Никто, по истиннѣ никто, необучаеь основательно искусству повиванія, о всемъ семъ судить не можетъ, равномѣрно какъ и о томъ, исправно ли или худо бабки прие-луживаютъ при родахъ, когда онѣ, какъ то иногда предстоящимъ бытъ кажется, весьма немилосердо и почти мучительски съ родильницами обходятся; и когда крайняя нужда заставляетъ ихъ таковыми, а не иными образомъ при родахъ поступать, единственно въ томъ намѣреніи, дабы отъ смерти спасти двое либо и больше одушевленныхъ существъ, по леченію бабки прерученныхъ.

Да умолчу о прочихъ множайшихъ обстоятельствахъ, подвигахъ, и средствахъ, кои известны только однимъ знающимъ повивальное дѣло: и кои никакъ больше, какъ только въ томъ искусившимся наблюдаемы и исполняемы бытъ могутъ чрезъ все время беременности, прохъ родахъ, и по скончаніи оныхъ.

Слѣдовательно къ однимъ ученымъ бабкамъ, лѣкарямъ и врачамъ принадлежитъ право, какъ уважать знаніе, способность и достоинство тѣхъ, кои опредѣляются къ дѣлу столь важнаго, полезнаго, и притомъ столь труднаго искусства.

Въ прочемъ, желать остается, дабы принадлежащее обучившимся сему искусству право, дѣйствительно къ нимъ однимъ всегда относилось, исключая изъ сего званія всѣхъ прочихъ, вовсе онаго незнающихъ: учинивъ, по примѣру другихъ Европейскихъ народовъ, найстрожайшее запрещеніе всѣмъ тѣмъ, кои собственными трудами не долазали обществу ни своего знанія, ни искусства, умозрѣнїемъ, чтеніемъ, и опытомъ дѣлать емъ приобрѣтеннаго; какъ сіе во всѣхъ иностран-ныхъ областяхъ свято наблюдается.

Кажется, если только взять въ разсужденіе всѣ бабичьей должности обязанности, изъ коихъ каждое есть весьма сильнымъ и убѣдительнымъ доказательствомъ, долженствующимъ склонить и привлечь всю довѣренность женскаго пола, къ истиннымъ и безпристрастнымъ сего искусства любителямъ, непрестанно о всеобщей пользѣ лекущимся, и при всемъ ихъ угарѣ часто въ недоувѣрчивости у большей части народа пребывающимъ; то нельзя довольно надвинуться, что еще и лонымъ легкомысліемъ и небреженіемъ о собственномъ здоровіи, [между тѣмъ какъ всѣ признаютъ оное наилучшимъ и безопаснѣйшимъ сокровищемъ, какое только человеку въ жизни сей имѣть можно,] столь далеко простирается, и кажется толликимъ ослабленіемъ, что безъ всякаго пощады и размысленія, едва не всѣ оными жертвуютъ, наудачу поручая себя первому площадному самозванному лѣкарю, или боитливой старухѣ, лицамъ вовсе ничего о семъ порядочно разсуждать неумѣющимъ, но для собственнаго прибитка своего, безъ дальняго размысленія дерзающимъ лѣчить окружающихъ своими, въ прочемъ ничего незначащими, только въ тайнѣ у нихъ храня-

мыми лѣкарствами, всѣ беременнымъ, роже-женицамъ и младенцамъ случающимся болѣзненные прилады: не имѣя въ самомъ дѣлѣ нималяйшаго о таковыхъ вещахъ понятія и знанія. Большая часть людей любятъ новости во всякомъ дѣлѣ, даже и въ повивальномъ искусствѣ; отъ чего происходитъ, что многие тотчасъ бросаются искать помощи у тѣхъ, кои вымышляютъ новой, странной и превратной образецъ лѣченія, и во всемъ себя ведутъ по новопринятой модѣ, предпочитая ихъ тѣмъ, кои, хотя и мало обществу извѣстны, всегда стараются исправлять свое званіе такъ, какъ прилично людямъ ученымъ, искуснымъ и разумнымъ, не разглашая о себѣ пустыхъ вѣстей, но не преклонно послѣдуя естественному и непреложному всехъ въ свѣтѣ семъ соверенныхъ вещей теченію и порядку, и бывають въ томъ лутеводимы здоровымъ разсудкомъ, многими достовѣрными опытами подкрѣляемымъ.

Черезъ достовѣрные опыты здѣсь разумѣется то, когда благоразумный врачъ, лѣкаръ, или повивальная бабка, прилѣжно наблюдая все то, что чрезъ нѣкое время беременности, при родахъ, и по скончаніи

\*

онихъ

онихъ  
ного слѣ  
оное со  
уже бы  
доволст  
слушані  
ныхъ на  
бныхъ о  
обрѣтен  
дѣствіа  
изыскан  
бы лут  
образны  
ло; и н  
бережн  
шенію  
примѣча  
катъ и  
ладковѣ  
дежныя  
отвраще  
всѣмъ  
получи  
Та  
никогда  
произсе  
правле

онныхъ бываетъ, или быть можетъ, изъ одного слѣдствія выводятъ другое, сообразуя оное со многими другими, передъ тѣмъ уже бывшими наблюденіями своими. и не довольствуясь однимъ умозрѣніемъ, чрезъ слушаніе преподаваемыхъ о томъ словесныхъ наставленій, или чрезъ чтеніе врачевныхъ о повивальномъ дѣлѣ сочиненій приобритеннымъ, еще и съ помощію опытодѣйствія прилагаютъ всевозможное тщаніе изыскать благонадежныя способы, коими бы лучше, скорѣе и безопаенѣе въ различныхъ родахъ пособлять возможно было; и не только предъзнавать состояніе беременныя и роженицы, по збору или снашенію приладковъ и перемѣнъ въ нихъ примѣчаемыхъ: но еще обстоятельнѣе вникать и въ самыя причины тѣхъ же приладковъ, и заблаговременно изыскивать надежныя средства, коими бы можно было отвращать и предупреждать оныя, и во всемъ лучшему ихъ поправленію и благополучившей перемѣнѣ повѣществовать.

Таковыя въ повивальномъ дѣлѣ опыты никогда съ добрымъ успѣхомъ въ дѣйство произведены быть не могутъ, не будучи управляемы подобнымъ къ тому разсужде-

ніемъ. Опыты учиненныя надъ многочисленными родами уже преждебывшими, и все то что посредствомъ прежде учиненныхъ о томъ наблюденій, пришло въ откровеніе, было дѣйствіемъ самого того разсужденія и умствозанія, коимъ слѣдуя искусныя врачи и лѣкари, утвердили и самое искусство повиванія на твердомъ и незыблемомъ основаніи, и объяснили свои о томъ правила и наставленія.

Я повторяя сіе подтверждаю, что для свисканія всего по сіе мѣсто сказаннаго, недостаточно врачу, лѣкарю или бабкѣ прочесть только какую нибудь о повивальной наукѣ книгу: не довольно выслушать только словесныя о бабичьемъ дѣлѣ наставленія: недостаточно и того, дабы нѣсколько разъ присутствовать при родахъ; но необходимо нужно, какъ чтеніемъ и слушаніемъ о повивальномъ искусствѣ наставленій: такъ и самую вещь чрезъ бабичье руководствіе при родахъ исправляемое, приобрести надлежащее въ ономъ познаніе. Умозрѣніе съ опытодѣйствіемъ сопряжено неразрывнымъ союзомъ, такъ что одно безъ другаго есть весьма слабо и безсильно, а иногда вредно и пагубно быть можетъ.

А какъ



А какъ большая часть трудныхъ, тяжелыхъ и пресестественныхъ родовъ происходитъ наилучше отъ безобразнаго строения женскихъ частей, дѣторожденію служащихъ, то въ разсужденіи сего, желающіе всегда и во всякомъ случаѣ беременнымъ подавать нужную помощь, повинны совершенно вѣдать природное сложене, строене, дѣйствіе, пользу и употребленіе твердыхъ и мягкихъ, внѣшнихъ и внутреннихъ дѣтородныхъ женскихъ составовъ, дабы изъ сего естественнаго познанія можно было въ противномъ случаѣ вывести такія слѣдствія, кои могли бы послужить въ пользу не натуральному, или страдающему беременнымъ женъ положенію.

Въ такомъ то намѣреніи, за необходимо нужное и полезное дѣло почитается основательное анатомическое женскаго тѣла познаніе, а наилучше тѣмъ, кои въ повивальномъ искусствѣ упражняются желаютъ оно имъ послужить надежнѣйшимъ и безопаснѣйшимъ средствомъ къ лучшему и скорѣйшему званію ихъ исполненію, и наставитъ ихъ на тотъ путь, по которому они слѣдуютъ, найдутъ себя въ силахъ, всегда и во всякомъ

домъ случаѣ пособлять какъ рождающимъ, такъ и отъ нихъ рождающимся.

Здѣсь, можетъ быть, спросятъ: чѣмъ и коими орудіями лучше и безопаснѣе въ родахъ пособлять можно? на сіе краткими словами отвѣтствую, все искусство въ исправленіи и благополучномъ окончаніи родовъ требуемое, состоитъ въ проворности и ловоротливости рукъ повивалькой, бабки, лѣкаря или врача; слѣдственно лучшими и надежнѣйшими орудіями къ исправленію и совершенію повивальнаго дѣла довлеютъ одни способныя руки, коими природа всѣхъ и каждого одарила.

Пряда, иногда случается, особливо при тяжелыхъ и ненатуральныхъ родахъ, что одни руки не довлеютъ: но требуется и то, дабы повивальная бабка, лѣкарь или врачъ не только дополняли сей природы недостатокъ собственными ольтами своими и благоразсужденіемъ: но притомъ бы еще сему пособствовали и нарочитыми для тяжелыхъ родовъ изобрѣтенными орудіями.

Для сего причины многие древніе и новѣйшіе врачи и лѣкари всегда прилагали всевозможное стараніе о изобрѣщеніи исправныхъ и нужныхъ къ сему дѣлу орудій, служащихъ

жащихъ...  
цы отъ...  
онаго изъ...  
руки къ...  
сротивъ...  
случаѣ во...

Таковъ...  
получные...  
все разро...  
и въ котор...  
изъ нихъ...  
пользу и...  
предпочи...  
а другіе н...  
употребл...  
брътены...  
жда, ч...  
латъ ну...  
шенно не...

Прост...  
знь смч...  
щихся уч...  
великимъ...  
съ лишко...  
таковыхъ...  
отвергая...  
томъ, что...

жащихъ къ лучшему освобожденію родильницъ отъ бремени и скорбѣющему вынятію онаго изъ ея утробы, когда одни бабичьи руки къ тому нѣдвѣютъ, и немогутъ отвратить неминуемыхъ несчастій, въ такомъ случаѣ вослѣдствовать могущихъ.

Таковыя, иногда случающіяся неблагополучныя роды, т. е. когда беременныя вообще разродиться не могутъ, подали случай нѣкоторымъ врачамъ къ тому, что иные изъ нихъ всячески стараются защищать пользу искусствомъ изобрѣтенныхъ орудій, предпочитая ихъ природнымъ, т. е. рукамъ, а другіе напротивъ того вообще опровергаютъ употребленіе всѣхъ, въ разныя времена изобрѣтенныхъ, повивальныхъ орудій, утверждая, что все то, что при родахъ дѣлать нужно, однимъ только руками совершенно исправить можно.

Пространно бы было здѣсь порознь вычислять имена многихъ спорующихся ученыхъ мужей, изъ коихъ иные сбли, но ниже одного перста, промежь его великимъ жаромъ защищая свое мнѣніе, частей туда залустить нельзя; что въ ташъ лишкомъ много полагаются на дѣйствиномъ случаи соперники орудій неприемлютаковыхъ орудій, а иные вообще отменяя ище, начали бы дѣлать о ними руками своотвергая оныя, весьма упорно стоятъ вми? и коимъ образомъ могли бы они, безъ томъ, что все дѣло около родовъ, сколько другихъ потребныхъ принадлежностей, отъ

трудны они ни были, нагими только руками совершить можно.

Разногласное таковыхъ мужей мнѣніе, мнѣ кажется не въ томъ состоитъ, дабы доказать, что орудія въ искусствѣ повиванія, суть вообще не нужны и не надобны: но цѣль ихъ по видимому не согласныхъ мыслей, единственно клонится туда, дабы легкомысленное, безразсудное, и скоролостижное употребленіе орудій оставить, и не прежде къ нимъ прибѣжище имѣть, какъ только въ крайней нуждѣ и необходимости. Напримѣръ:

Положимъ, что нижнее женскаго таза отверстіе есть чрезмѣрно мало, тѣсно и узко: младенческая головка, и всѣ проходы его члены необыкновенно велики и безобразны: положеніе его тѣла неестественно: словомъ, младенецъ въ рукавъ матки есть такъ зжатъ и стѣсненъ, что для вынятія его оттуда не только цѣлою ручицею, но ниже одного перста, промежь его частей туда залустить нельзя; что въ ташъ лишкомъ много полагаются на дѣйствиномъ случаи соперники орудій неприемлютаковыхъ орудій, а иные вообще отменяя ище, начали бы дѣлать о ними руками своотвергая оныя, весьма упорно стоятъ вми? и коимъ образомъ могли бы они, безъ томъ, что все дѣло около родовъ, сколько другихъ потребныхъ принадлежностей, отъ

трук

бре-

бремени освободить жену, столь трудными родами страдающую, и разродиться немогущую?

Здѣсь вообще примѣчать нужно, что известныя акушерскія орудія наилучше требуются при ненатуральных трудныхъ родахъ. Трудныя же, тяжелыя и ненатуральныя роды бывають тогда, когда нижеслѣдующія обстоятельства при нихъ встрѣчаются; а именно, во первыхъ, когда ложесна, чрезъ которыя младенцу на свѣтъ проходить должно, либо бывають чрезмѣрно тѣсны и сухи, либо имѣють престестественное строение, особливо при нижнемъ отверстіи женскаго таза; второе, когда содержимый во чреве младенецъ имѣеть безобразное сложеніе тѣла, либо есть ескими составами своимъ такъ великъ, что чрезмѣрная его величина гораздо превосходитъ яму женскаго таза; либо тотъ же младенецъ въ маткѣ лежитъ ненатурально; либо два младенца совокупно дрыхъ съ другомъ споси ся; третье, когда не только тазъ женскій есть чрезмѣрно тѣсенъ и узокъ, и имѣеть не естественно строение; но и при томъ и содержимый во утробѣ младенецъ, есть неломѣрно великъ или безобразенъ; четвертое, когда беременная жена

будучи

будучи престарѣлыхъ лѣтъ, въ первой разъ содѣлалась брюхатой.

Всѣ сіи случаи бывають причиною весьма трудныхъ, а иногда и вовсе не возможныхъ родовъ; которые тѣмъ тяжелѣе бывають, чѣмъ больше вычисленныхъ обстоятельствъ совокупно встрѣчаются, и коиъбъ одними руками безъ нужныхъ орудій никакъ отворотить невозможно.

Изъ чего слѣдуетъ заключить, что акушерскія орудія, для лучшаго вспоможенія, въ престестественныхъ родахъ отъ врачей употребляемая, суть нужными и полезными тогда, когда родящей нагими руками пособить невозможно. Слѣдственно таковыхъ орудій ни упрямо защищать, ни вовсе опровергать не должно.

Откуда явствуетъ, что когда врачъ, лѣкаръ или бабка къ родящей призваны будутъ, то не вдругъ должны они имѣть приближице къ таковымъ орудіямъ, не испытавъ прежде известныхъ имъ способовъ и средствъ, способствующихъ къ воспріятію младенца изъ ложа матернихъ; но только въ самой крайней и необходимой нуждѣ, т. е. когда всѣ мѣры и способы, имъ доселѣ известныя, къ освобожденію младенца

денца

денца  
таны  
да рук  
комъ  
во уло  
нужны

Пр  
чиняет  
ворожд  
дѣй  
только  
стижн  
были  
рожнос  
карю н  
етъ; и  
такъ  
ствѣ,  
бывает

С  
того,  
номъ  
виситъ  
должно  
сливъ  
встрѣ  
присту

денца и роженицы потребныя, ими испытаны и употреблены были. Словомъ, когда руками никакъ пособить нельзя, въ такомъ случаѣ дозволяется искать помощи во употребленіи желѣзныхъ акушерскихъ нужныхъ орудій.

Правда, иногда немалый вредъ причиняется, какъ родильницамъ, такъ и новорожденнымъ дѣтямъ отъ таковыхъ орудій: но сіе по большей части случается только тогда, когда нагло или скоропостижно то учинено было, т. е. когда не были предприняты надлежащія предосторожности, какъ благоразумному врачу, лѣкарю и бабкѣ здравый разсудокъ открываетъ; ибо какъ во всякомъ другомъ дѣлѣ, такъ равномерно и въ повивальномъ искусствѣ, неупотребленіе, но злоупотребленіе бываетъ виною худыхъ слѣдствій.

Сіи примѣчанія нарочито повторяю для того, что въ такомъ трудномъ и опасномъ дѣлѣ, отъ коего многихъ жизнь зависитъ, для соблюденія совѣсти, никогда не должно, безъ крайней нужды, и неопытливѣ прежде прилѣжно о еяхъ при томъ встрѣчающихся обстоятельствахъ, вдругъ приступить къ само-последнимъ, нервнымъ

какъ для самой матери, такъ и для младенца смертоноснымъ орудіямъ: но власно какъ по степенямъ, начиная отъ самыхъ легчайшихъ доходитъ до найтруднѣйшихъ способовъ. Причемъ нужно еячески лещисѣ и о семь, дабы обвихъ, т. е. родильницу и ея дитя въ живыхъ сохранить; еслижъ лаче чаянїя нельзя соблюсти обвихъ: то по крайней мѣрѣ, сколько возможно, стараться о збереженіи жизни матери, поручая въ прочемъ душу младенца божескому провидѣнію; и въ такомъ то отчаянномъ случаѣ, не обвиняясь сказать можно, что иногда по нуждѣ и закону премѣненіе бывастъ: коему послѣдуя, лучше одну, еще неизвѣстную, т. е. младенческую жизнь предать несчастному его жребію, чѣмъ потерять и погубить обвихъ.

Здѣсь немогу миновать и сего, чтобъ не отвѣтствовать на то несправедливое возраженіе, которое многіе люди, а особливо Господи, дѣлаютъ наиче врачамъ и лѣкарямъ, и кое состоитъ въ слѣдующемъ: а именно, выговариваютъ намъ, будто бы никакъ мужчинамъ не прилично исправлять при родахъ должность повивальной бабки. Таковымъ въ отвѣтъ здѣсь сказать, кажется, ни-

ничто о что ло безъ му дѣшея инвално прочемъ семь ху

Но дасть о положен дѣло л щить л окончан заключа тельно вастмоу.

По иностр Медици самоу 1776 го обучати ходящи петербу исполн тїя мо ТОРСКА

ничто столько не приимствуетъ, какъ сіе: что последи женн никогда не зачинаютъ безъ мужей, то возможно имъ и рождаютъ дѣтей безъ пособія мужчинъ знающихъ поизвѣстное дѣло лучше мнимыхъ бабокъ. Въ прочемъ стыдно тому да будетъ, кто о семъ худо мыслитъ и судитъ.

Но какъ всякъ имѣетъ волю разсуждать о семъ по собственному своему расположенію, то я почитая за излишнее дѣло пространными доказательствами защищать мое о семъ мнѣніе, обращаюсь къ окончанію сей предварительной моей рѣчи, заключающаю краткимъ объясненіемъ, касательно настоящаго моего званія, и издаваемой сей российской повивальной книги.

По возвращеніи моемъ въ Россію изъ иностранныхъ училищъ, Государственной Медицинской Коллегии угодно было, при самомъ вступленіи моемъ въ службу, въ 1776 году, препоручить мнѣ должность обучать повивальному дѣлу учениковъ, находящихся при здѣшнихъ главныхъ Санктпетербургскихъ гошпиталяхъ; что мною исполняемо было до вторичнаго отбытія моего по Высочайшему ЕЯ ИМПЕРАТОРСКАГО ВЕЛИЧЕСТВА повелѣнію въ чуж-

жіе краи; въ которое время, и теченіе оныхъ прекратилось.

По вторичномъ возвращеніи моемъ въ Россію обратно, по разнымъ сослѣдовавшимъ перемѣнамъ, на послѣдокъ Медицинская Коллегія благоволила мнѣ дать мѣсто въ здѣшней Столицѣ при повивальномъ дѣлѣ (а), препоручивъ и лубличное преподаваніе лекцій сего искусства вторично, на Российскомъ и Нѣмецкомъ языкахъ, какъ для бабокъ, такъ и для учениковъ, обрѣтающихся при здѣшнихъ главныхъ больницахъ, при коемъ званіи состою и понынѣ.

При сей должности находясь, и не получая российской способной мнѣ наставленію въ повивальномъ искусствѣ, ученикамъ и ученицамъ служащей книги, и удовлетворяя желанію многихъ новоучащихся, за долгъ мой почелъ употребить всевозможное стараніе, о сочиненіи новой о семъ дѣлѣ книги на российскомъ языкѣ, которую нынѣ въ первое печатнымъ изданіемъ и издаю въ свѣтъ,

(а) Г. Андерманъ, медицинскій Докторъ, нынѣ Спасскій Совѣтникъ, находился при повивальномъ дѣлѣ болѣе 25 лѣтъ, исправляя оное, съ особливымъ раченіемъ, похвалою и славой; былъ моимъ предѣшникомъ.

въ себѣ, подъ названіемъ: ИСКУССТВО  
ПОВИВАНІЯ, или НАУКА О БАБИЧЬЕМЪ  
ДѢЛѢ. Въ сей книгѣ кратко но ясно по-  
мѣщено все то, что токмо важно, нуж-  
ное, и знанію учащихся полезное, и до  
повивальнаго искусства относящееся, въ  
разныхъ иноязычныхъ сего роду сочине-  
ніяхъ разсѣяно обрѣтается. Притомъ сія  
книга мною снабждена многими къ повиваль-  
ной наукѣ принадлежащими рисунками, чрезъ  
искусныхъ природныхъ российскихъ худож-  
никовъ, на мѣли вырѣзанными, и съ есте-  
ственнымъ видомъ каждой здѣсь описуе-  
мой вещи сходствующими.

Что принадлежитъ до порядка, по ко-  
торому все въ сей книгѣ объясняемая вещи,  
къ повивальному искусству принадлежащія,  
мною расположены, я избралъ тотъ самый,  
которой мнѣ показался найпростѣйшимъ,  
и ближайше подходитъ къ естественному.  
А именно, сія повивальная наука мною раз-  
дѣлена на пять частей, кои одна за дру-  
гою будутъ слѣдовать нижеслѣдующимъ  
порядкомъ:

Первая часть искусства повиванія въ  
себѣ содержитъ Анатомико-Физиологическое  
познаніе и описаніе всѣхъ женскихъ, въ  
поро-

рожденію служащихъ, и къ утробному  
младенцу особо принадлежащихъ частей; и  
объясняетъ все то, что въ разсужденіи  
дѣвства, беременноти, носимаго беремен-  
ною въ ея утробѣ девятимѣсячнаго мла-  
денца, и естественныхъ родовъ онаго, врачу  
лѣкарю, или повивальной бабѣ ебдаться и  
дѣлать нужно.

Вторая часть сей книги, порознь объ-  
ясняетъ тяжелые, трудные, натуральные и  
преестественные роды, и разные ихъ виды,  
также и требуемые къ тому бабичьи  
ухватки, повороты, орудія, и прочія при-  
надлежащности, съ соединенными цотребными  
врачебными правилами, совѣтами и на-  
ставленіями, кои суть основаны на до-  
стоверныхъ и многократно учиненныхъ опы-  
тахъ; и коимъ непремѣнно врачу, лѣкарю,  
или бабѣ, при таковыхъ родахъ постулатъ  
надлежитъ; къ чему калослѣдомъ присово-  
куллено и краткое описаніе, талъ име-  
нуемыхъ лѣкарскихъ операцій, т. е. цесар-  
скаго и лобковыхъ костей сѣченія.

Третья часть сей книги заключаетъ  
описаніе болѣзней, беременнымъ чрезъ все  
продолженіе ихъ беременноти, т. е. отъ  
начала зачатія, до олончанія родовъ при-  
ключанію

Л  
ключак  
что то  
должно,  
стемли,  
ловъ сло  
Четве  
етъ оли  
послѣ ро  
съ кратк  
что для  
для обм  
полезным  
Пял  
виванія л  
приладки,  
денцамъ  
чаются,  
ныхъ сред  
дѣтей о  
хранятл  
сколько  
такъ же  
что въ  
и воспит  
реженію

ключакшияся, съ нужными о есемъ томъ, что только въ таковыхъ случаяхъ ебдате должно, примѣчаніями, и данными средствами, къ облегченію таковыхъ припадковъ способствующими.


Четвертая часть пространно толкуетъ описаніе немощей, коимъ роженныя послѣ родовъ часто подвержены бывають, съ краткимъ истолкованіемъ есего того, что для отвращенія, или по крайней мѣрѣ для облегченія ихъ недуговъ нужнымъ и полезнымъ почитается. Наконецъ

Пятая и послѣдняя часть искусства поеванія подорбно описываетъ тѣ болѣзненныя припадки, кои часто новорожденнымъ младенцамъ во время ихъ младолѣтства приключаются, при томъ показываетъ благонравныя средства и способы, коими молодыя дѣтей отъ таковыхъ припадковъ предохранять, или случившіеся отвращать, сколько возможно, оныя облегчать потребуются же съ краткимъ объясненіемъ есе по что въ разсужденіи кормилицъ, воздосніи и воспитанія дѣтей, къ лучшему ихъ збереженію и охраненію, во младенчествомъ ихъ

возрастѣ, отъ благоразумныхъ свачей полезнымъ и нужнымъ почитается.

ЕЯ ИМПЕРАТОРСКОМУ ВЕЛИЧЕСТВУ благоугодно было, дабы и сія новая оловивальномъ искустествѣ книга, для вѣщаго въ Россіи распространенія сея науки, и для лучшаго оной обученія природныхъ российскихъ бабокъ, и лѣкарскихъ учениковъ, печатнымъ писаніемъ во свѣтъ издана была.

Слѣдовательно польза, отсюда впрелѣ произтекать могущая, должна единственно относиться къ Матернимъ ЕЯ ИМПЕРАТОРСКОГО ВЕЛИЧЕСТВА щедротамъ, на еврноподданныхъ чадѣ повседневно изливашимъ.



КН. LI

чей по-

ЕСТВУ

овая о

я вянц-

науи,

одныхъ

никобъ,

издана

впредь

твенно

ШЕРА-

МЪ, на

изли

ushernet-lib.ru



ИСКУССТВА ПОВИВАНІЯ

ИЛИ

НАУКИ О БАБИЧЬЕМЪ ДѢЛѢ.

ЧАСТЬ ПЕРВАЯ.

ГЛАВА ПЕРВАЯ

*О анатомическомъ раздѣленіи женскихъ, дѣторожденію служащихъ частей вообще.*

1. Анатомія, или раздробленіе частей женскихъ, дѣторожденію служащихъ, научаетъ, какъ вообще всѣ сіи части раздѣляются; какими именами порознь называются: какое есть ихъ число, соединеніе, спроектіе, употребленіе и польза.

2. Дѣтородныя женскія части вообще раздѣляются на твердые и мягкіе составы. Мягкіе снова раздѣляются на внѣшнія и внутреннія части.

Часть I.

А

8

3. Подъ именемъ твердыхъ составовъ разумѣются тѣ кости, кои взаимнообразно между собою соединяются, составляяице женскій тазъ. Посадку кости суть основаніемъ магнимъ телеснымъ частямъ: этого ради порядокъ требуетъ сперва объяснить твердые, а потомъ и мягкіе женскіе дѣтородные составы.

4. Женскій тазъ есть та часть костей женскихъ, которая имѣя свое положеніе ниже чрева, составляють самую нижнюю и послѣднюю часть пуловица, и служатъ оному твердою подпорою и основаніемъ.

5. Женскій тазъ состоитъ изъ троихъ, а по мнѣнію другихъ, изъ четырехъ костей, а именно: изъ одной верхней и нижней крестцовой, и изъ двухъ неименованныхъ костей.

## ГЛАВА ВТОРАЯ

О твердыхъ женскихъ частяхъ, или костяхъ, также ихъ хрящахъ и связкахъ; и о пользѣ женскаго таза порою.

6. Крестецъ, или крестцовая кость, разделяется на верхнюю или большую, и нижнюю или малую крестцовую кость.

7. Верхняя крестцовая кость, или крестецъ, собственно называемый, есть продолженіемъ прочихъ хребетныхъ костей или позвонковъ: имѣетъ видъ, подобной продолговатому треугольнику, своимъ основаниемъ въ верхъ, а остроконечіемъ въ низъ обращенному: состоитъ изъ 4 - 5 - 6 частейъ костей, нѣсколько позвонкамъ подобныхъ, кои все, во младыхъ шѣлахъ, взаимобразно одна съ другою соединяются особливыми хрящами; а въ преспарьлыхъ шѣлахъ, когда сіи промежуточные хрящи совсѣмъ высохнутъ и затвердѣютъ, едва и слѣды ихъ примѣчаются, такъ что все оныя части единою костью быть кажутся. Внутреннее существо сей кости есть ноздреватое, не весьма твердое. На ней примѣчаются два не ровные бока, и двѣ поверхности: изъ коихъ передняя или внутренняя есть ровна, гладка, жолобовата: а задняя или внешняя весьма неровна, не гладка, выпукласта, многими возвышенными бугорками и ямками покрыта. На обѣихъ поверхностяхъ примѣчаются сквозныя дыры, числомъ 4 или 5, попарно или по двѣ въ рядъ и въ доль расположенныя. Позади чрезъ всю кость простирается великій, сквозной, почти треугольный каналъ, со всеми упомянутыми дырами соединяющійся: онъ съ

А

верху

Верху  
узок  
вающ  
коим  
начи  
долг  
кана  
кія  
кров  
помя  
ным  
ловѣ  
лиду  
пая  
кост  
шон  
кои  
сно  
верх  
рал  
ше  
наст  
Кре  
пол  
кре  
име  
гд

## Ч. I. ГЛ. II. О ТВЕРДЫХЪ ЧАСТЯХЪ

Верху есць довольно широкъ, съ низу гораздо узокъ, вѣско какъ наискось опрѣзанъ, окончающійся отверстиемъ, подобнымъ тому перу, коимъ обыкновенно пишутъ. Спинавая жила, начинающаяся почти въ самой головѣ отъ продолговатаго мозжечка, проходя сквозь сей каналъ, отъ себя производитъ многія великія чувствительныя жилы, кои вмѣстѣ съ кровеносными сосудами проходя въ вышеупомянутыя дыры, и соединившись съ поясничными, составляютъ наибольшую во всемъ человеческомъ тѣлѣ чувствительную жилу, сѣдалищную или сѣдальную именуемую. На послѣдокъ тажъ спинавая жила на нижней части сея кости оканчивается премногими, длинными, тонкими, параллельно лежащими волокнами, кои отъ Анатомиковъ вообще конскимъ хвостомъ именуются. На внутренней ея поверхности явственно видны возвышенныя параллельныя линии, означающія первобытное быліе хрящей, со временемъ и съ лѣтами въ настоящую твердую кость преворившихся. Крестецъ съ верху соединяется съ послѣднею поясничною позвонкою; съ низу съ нижнею крестцовой костью: по бокамъ со двумя неименованными костями. Се соединеніе дѣлается въ родѣ хрящей, связокъ и мышцъ.

Полезь

Польза крестцовой кости состоитъ во первыхъ въ томъ, что на внешней ея поверхности лежатъ окончания многихъ мышцъ, а иначе преширожила и должайшихъ хребетныхъ, крестцово-поясничныхъ, ягодичныхъ болящихъ, и крестцово-выхрецовыхъ: ко внутренней ея поверхности прирастаютъ мышцы бедра движущія, и ловческія; сверхъ того сія кость составляетъ заднюю часть таза, и припомъ служитъ твердымъ основаніемъ какъ цѣлому тазу, такъ и всѣмъ верхнимъ позвонкамъ: внутри своего кандала содержитъ окончаніе спановой жилы: съ переди на ней лежитъ вся задняя кишка, а на ней матка со своимъ рукавомъ. Зри Р. 1. А. 1. В. 1. а.

6. Нижняя крестцовая кость, иначе называется выхрецомъ, копчикомъ, или хвостникомъ, и есть не иначе что, какъ малая косточка, изъ 3-4-5-чашницъ состоящая, и служащая верхней крестцовой кости, прибавочнымъ окончаніемъ: она видомъ своимъ подобна конусу или кеглю, основаніемъ въ верхъ, а остроконачіемъ въ низъ обращенному. Первая ея частная косточка есть больше другихъ: послѣдующая кругловато-продолговатая: третья округлая: прочія гораздо меньше и круглае верх-

нихъ  
кост  
друг  
ими  
со  
умень  
тар  
юпо  
не  
шеро  
ви  
ест  
верх  
емъ  
боко  
мягк  
и св  
цовой

нихъ: горошинкѣ большой подобныя. Все сія кость во младенческомъ шлѣ одна отъ другой раздѣляюща явственными, между ими лежащими мягкими хряцами, которые со временемъ и съ лѣтами высыхаютъ, умалются и крѣпнутъ шакъ, что во пресшарѣломъ шлѣ вътеущую кость прѣмняюща. Сія кость со всехъ сторонъ есть не ровна, не гладка, бугорками покрыта, и шероховата, внутри не мизко жолобована, вѣн выпукласта. Внутреннее ея существо есть позрѣвающее, не твердое. Выхрепъ съ верху соединяется съ нижнимъ оспрокоченемъ крестца посредствомъ гибкаго хряца: съ боковыми сдѣлаицими костями помощью мягкихъ, мясепныхъ, и крѣпкихъ волоконъ и связокъ. (а) Главная польза нижней крестцовой кости состоитъ въ томъ, что къ ней

---

(а) Сія кость у многихъ животныхъ, а найпаче у обезьянъ, собакъ, кошекъ и проч. состоитъ изъ многочисленныхъ косточекъ, кои соединяются одна съ другою посредствомъ хряцевъ, продолженемъ своимъ составляющъ хвостъ, который бываетъ длиннее или короче въ разсужденіи большаго или меньшаго числа косточекъ въ немъ входящихся.

ней приростаюшѣ мѣшцы крестцово-вы-  
хрестовыя, живильщельная задняго прохода, и  
сѣдальну-хвостиковыя. Сверхъ того оконча-  
нїе задней кишки лежитъ на внутренней  
поверхности сего кости: весь задній про-  
ходъ ея поддерживается и утврждается:  
она ограничиваетъ заднюю часть нижняго  
отверстїя шва: и свободно можетъ пода-  
ваться назадъ въ то время, когда мла-  
денецъ выходя головкою, находится уже  
при самомъ нижнемъ женскаго таза от-  
верстїи, которое чѣмъ пространнѣе дела-  
ется, чѣмъ больше сїя косточка назадъ  
подается, и чѣмъ болѣе способствуетъ  
скорѣйшему ея выводу, и окончанїю ро-  
довъ. Р 1. А. 1. В. 1. 2.

9. Неименованныя, или безыменныя кос-  
ти таза числомъ двѣ: правая и лѣвая.  
Каждая изъ нихъ раздѣляется на три  
особливныя частныя кости: изъ коихъ верх-  
няя продвѣишвою или лунною: передняя  
лонною или лобковою: а нижняя сѣдальною  
именуется. Эти три части въ самомъ дѣ-  
лѣ во младенчествѣ раздѣляются  
на три особливныя кости, посредствомъ  
хрящей между ими лежащихъ; которые со  
приращенїемъ возраста мало по малу изсы-

хаютъ  
шяно  
едва  
нїя н  
пороз  
онъ

1).

плоск  
раздо  
шей

кост  
реди

выпу

съ

та,

сущес

вездѣ

поче

щее,

шаеп

чайш

свѣш

етъ

нїя

прочи

немъ

бы:

хаютъ, крѣпнутъ, и напоследокъ въ костяное существо превращаются, такъ что едва я слѣды сего первобытнаго раздѣленія на нихъ остаются. О каждой изъ нихъ поряднѣ и вообще примѣчать нужно, что онѣ составляютъ боковыя части таза.

1). Подвздошныя, или лунныя кости суть плосковапы, округло-четвероугольны, гораздо больше, ширѣ и выше прочихъ костей таза. На нихъ примѣчаются двѣ плоскости или поверхности: внутренняя съ переди жолобовата, гладка и ровна, съзади выпукла, неровна и шероховата; авнѣшняя съ переди выпукла, позади жолобовата, вся гладка и ровна. Внутреннее ихъ существо есть ноздреватое, не крѣпкое, не вездѣ одинакую толщину имѣющее, изъ клеточекъ неограниченнаго очертанія состоящее, въ коихъ много жирнаго масла обрѣтается. Средняя ихъ часть есть наиболѣе тончайшею, такъ что она почти насквозь свѣтлится. Каждая подвздошная кость имѣетъ четыре края: верхній, передній, задній и нижній; верхній край есть больше прочихъ, округлый, довольно плоский, гребнемъ называемый, раздѣляющійся на двѣ губы: внутреннюю и авнѣшнюю, и на серед-



нюю или промежную, между двумя губами выпуклую линію. Вся поверхность сего края покрывается лоснящимися остатками сухихъ чревныхъ мѣшцихъ, кои съ перваго виду хрядемъ бытъ кажутся: сей край ограничивается двоими толстыми хребтами, или выпуклыми буграми, переднимъ и заднимъ. Передній край есть неровенъ: на немъ есть два хребта, и двѣ между ими выемки передними верхними, и нижними именуемая. Задній край есть также неровенъ, и негладокъ, но короче и толще передняго: на немъ примѣчаются два хребты, задними верхнимъ и нижнимъ именуемые: между коими находится одна большая выемка, несправедливо сѣдальною именуемая. Четвертый край нижній именуется основаніемъ сея кости: есть не ровенъ, гораздо толще, но уже всѣхъ прочихъ. Обѣ лунныя кости задними своими краями соединяются съ боковыми частями крестцовой кости посредствомъ хрящей: съ переди съ лонными; а съ низу съ сѣдальными костями сросшася. Обѣ вмѣстѣ составляютъ боковыя части верхняго таза, гораздо вѣе выдавшася, частью служащій и для составленія вѣнцовой впадины, служащей для воспріятія главы бедровой кости.

2). Лонныя, или лобковыя кости двѣ гораздо меньше прочихъ частей безименной кости. Обѣ порознь взятныя подобны нѣсколько углу, или латинской буквѣ V бокомъ опрокинутой. Существо ихъ какъ твердое, внутри вострающее. Каждая изъ нихъ разделяется на уголь, и два противоположныхъ отростки: верхній и нижній. Уголь ихъ какъ выпъ, такъ и внутри есть плоски, не ровный, власно какъ хряцень покрытый: изъ выпуклѣйшей онаго поверхности иногда случаются шпороидія ости двѣ, либо только одна. Углы обѣихъ лонныхъ костей, посредствомъ между ими лежащаго хряца, между собою взаимобразно соединяясь, составляютъ нѣкоторое подобіе свода, коего самая середина называется луною, лобкомъ, или сплюснутіемъ лонныхъ костей; и занимаютъ самую переднюю сторону таза. Верхній отростокъ лобковой кости есть довольно толстый, кругло-продолговатый, гладкій, съверху выпуклѣйшою оспривающею, косою линіею означенный: поперечнымъ и жолобоватымъ окончаніемъ своимъ соединяясь съ основаніемъ луной кости, служитъ къ составленію внешней ямы, служащей къ воспріятію въ нее головки бедренной

дровой кости. Нижний отростокъ есть съ обихъ сторонъ плоскватый, тонкій, съ верху и съ низу немножко острый: окончаніемъ своимъ сроснается съ переднимъ сѣдалищной кости отросткомъ. Обѣ лонныя кости совокупно составляютъ переднюю часть, и нѣсколько боковыя стороны таза, также и верхнюю часть овальныхъ дуръ. Сводъ отъ соединения сихъ двухъ костей рождающійся, на свѣжемъ, и недавно отъ плоти облаженномъ тазѣ, гораздо округлае и меньше, чѣмъ на сухихъ костяхъ. тогожъ тазъ примѣчается. Р. 1. А. В. II. III. 2. 2.

3). Сѣдалищныя, сидѣищныя или сѣдалищныя кости суть двѣ, самыя нижнія части безъ именныхъ костей. Каждая изъ нихъ, отдѣленно взятая, имѣетъ видъ латинской буквы Ц. Существо сихъ костей внѣ есть твердое, не равное, не гладкое, внутри поздраватое. Каждая сѣдалищная кость раздѣляется на два отростки передній и задній, и на уголь. Передній отростокъ есть плоскій, гладкій, тонкій, по краямъ остроконечный, съ окончаніемъ нижняго отростка лонной кости сроснающійся. Задній отростокъ составляетъ наибольшую часть сѣдалищной кости, и есть весьма толстый, неровный, негладкій, кругло-

продол-

продолговатый, при концѣ жолобоватый, коимъ соединяясь съ основаніемъ лунной, и съ окончаніемъ лонной кости верхняго отростка, составляетъ большую часть впадины бедровой, въ коей голова бедровой кости по оѣмъ спорамъ таза свободно поворачивается. Уголъ, или средняя часть сѣдальной кости есть великая выпуклина, или бугоръ плоскій, не ровный, не гладкій, власно какъ засохшимъ хрящемъ покрытый, округлою выпуклиною внизъ обращенный. Ова отростки сѣдальной кости составляютъ большую часть овальной дыры. Обѣ сѣдальные кости ограничиваютъ боковыя и нижнія части таза: служатъ некопорымъ основаніемъ прочимъ костямъ таза: поддерживаютъ человеческое туловище, и наконецъ когда человекъ сидитъ: а къ выпуклинѣ сей кости прирастаютъ окончания сухожильныхъ мышцъ, голень наклоняющихъ. Р. 1.

А. В. II. III. 3. 3.

10. Ощъ заимобразнаго всѣхъ вычисленныхъ костей соединенія, рождающія некоторыя въ таза примѣчаемая мѣста, кои въ соединенныхъ костяхъ гораздо лучше приметными бываютъ, чѣмъ въ ошдѣленно разсматриваемыхъ, и кои особливыми ошъ Анастомиковъ данными именами означающія. А

вмощ

## ИЛИ О КОСТЯХЪ ЖЕНСКАГО ТАЗА:

Именно: двѣ лунныя кости совокупно съ послѣдними поясничными позвонками составляютъ верхній тазъ: тѣжѣ лунныя кости соединившись съ двумя лонными костями вмѣстѣ составляютъ возвышенную внутреннюю линію, раздѣляющую верхній тазъ отъ нижняго: а соединившись съ лонными и съ дальними костями представляютъ полушаровидную вѣшнюю яму для воспріятія бедровой головы, свободно въ ней во все стороны поверочивающейся. Р. 2. II. III. Лонныя и сѣдалищныя кости между собою соединяясь дѣлаютъ по обѣимъ сторонамъ таза два большія овальныя отверстія: двѣ лобковыя кости чрезъ взаимное соединеніе свое представляютъ сводъ, который у женщинъ есть округлае, чѣмъ у мужчинъ. Напоследокъ верхняя и нижняя крестцовая, также обѣ лонныя и обѣ сѣдалищныя кости совокупно составляютъ нижній тазъ, чашу, или яму женскаго таза.

11. Все вычисленныя кости, женской таза составляютъ, имѣютъ между собою весьма крѣпкую связь посредствомъ крѣпкихъ хрящей и связокъ бывающую; которая однакожь только на свѣжихъ костяхъ явственно примѣчается.

## Ч. I. ГЛАВА II. О ТВЕРДЫХЪ ЧАСТЯХЪ

1). Хрящи состоятъ изъ бѣловатаго, гибкаго, упругаго существа, и вообще бывають мягче всякой кости, и тверже связки. Главнѣйше въ шазѣ хрящи суть четыре: А именно: первый между лобковыми, второй и третий по обимъ сторонамъ верхней крестцовой кости, коими она соединяется съ неизменными костями: четвертый между верхнею и нижнею крестцовыми костями обрѣщается. Къ симъ можно причислить и пятый хрящъ, между основаниемъ крестца, и нижнею плоскостью последней поясничной позвонки находящійся: но сей сюда собственно не принадлежитъ. Всѣ эти хрящи не имѣють никакого особеннаго наименованія. Сверхъ того въ бедровой впадинѣ есть хрящеватая корка, всю поверхность оной ямки покрывающая. Всѣ оныя хрящи вообще бывають гораздо мягче и гибче во молодыхъ женскихъ шлазѣхъ, чѣмъ въ пожилыхъ и престарѣлыхъ, въ коихъ они весьма окрѣплыми, и почти окостенѣлыми дѣлаются. Слѣдственно если хрящи, коими кости женскаго шазы соединяются, въ шрудныхъ родахъ раздаются, и расходясь, то се шолько въ дѣвическомъ возрастѣ бываетъ, или быть можетъ.

2) Сверхъ хрящей, кости женскаго пазза укрѣпляются и связками. Связки суть мигкиа, волокнистыя, крѣжкія, пучками расположенныя, отъ одной кости ко другой простирающіяся простиженія, коими кости женскаго пазза найкрѣпчайшимъ образомъ между собою соединяются; хотя и великое ихъ число есть: однако здѣсь только главнѣйшіе изъ нихъ перечислены быть должны. Связки пазза вообще могутъ быть разделены на всеобщія и частныя, или особо каждой кости собственныя. Общія связки суть тѣ, коими кости женскаго пазза связываются съ другими костями къ паззу не принадлежащими. Таковыя суть тѣ, посредствомъ коихъ обѣ подвздошныя кости связываются съ послѣднею поясничною позвонкою: и тѣ, кои соединяютъ главу бедровой кости со впадиною ей принадлежащею; посредствомъ коихъ бедро во всѣ стороны свободно въ ней поворачивается. Частныя же, или собственныя кости женскаго пазза связки суть тѣ, кои связуютъ кости пазза одну со другою ей ближайшею, и называются различными именами, взятыми либо отъ своего дѣйствія и вида, или отъ ихъ же самихъ костей, коими связываются. Таковыя суть напр. связка фаллопѣева или Пугаршѣева, отъ передняго

всрх.

вер  
кост  
связ  
цво  
сцов  
1  
паз  
ном  
ден  
ным  
1  
кус  
щам  
чен  
вид  
жен  
щор  
шу  
нѣ  
цѣл  
лен  
крѣ  
зад  
рос  
лун  
же  
рос

верхняго лунной кости хребта до лобковой кости простирающаяся: лобково-поперечная связка: паховыя: закупоривающія: крестцово-лунныя: крестцово-сѣдалищныя: выхрецово-сѣдалищныя связки, и прочія.

11. Сверхъ хрящей и связокъ, всѣ кости таза, хотя и не по всѣмъ мѣстамъ равномерно, надкостною плѣвою съ верху ограждены: находящяся, также и многими кровеносными сосудами изобилуютъ.

12. Всѣ вышеописанныя кости сухія, искусствомъ соединенныя; либо свѣжія, хрящами и связками своими между собою сплоченныя, по вѣнному и внутреннему своему виду представляютъ, такъ называемой, тазъ женской; коего внутренняя впадина нѣкоторымъ образомъ изображаетъ лахань, чашу, яму или сѣдло. Тазъ служитъ основаніемъ всему хребту, или лучше сказать, цѣлому туловищу: мякотныя шестиперочныя, и нѣкоторыя хребетныя мѣшцы покрываютъ боковыя вѣшнія поверхности и заднюю часть таза: чревныя десять прирастаютъ къ верхнимъ краямъ лонныхъ и лунныхъ костей: къ нижнимъ краямъ сихъ же, и при томъ сѣдалищныхъ костей, прирастаютъ премногія мѣшцы, движенію

бедра



бедръ и ногъ способствующи. Внутренняя гладкая поверхность женскаго таза, еще гладка и ровнае дается посредствомъ не многихъ мышцъ, а наипаче внутреннихъ подвздошныхъ и лобчешскихъ, и сколько оную покрывающихъ: ето поддерживающа многя внутренности во чревь сокровищныя, служащя къ воспринятю въ себя, въ шлѣ уже сварившихся, и ошланившихся влагъ, и испражненнхъ визомъ нечистотъ, какъ наприм. почки, мочевики, мочевой пузырь, полстная кишка, и гр. въ самой ямѣ таза спокойно лежащя матка дѣтородная женскя чаша, коими иначе женскя полъ ошь мужскаго различествуетъ: ш. е. матка, рукавъ матки, пупокъ, личинки и связки матки. Сверхъ того шлѣ служишь твердымъ основаниемъ не только верхнимъ чашамъ на немъ лежащимъ, но и нижнимъ удамъ на ногамъ; шакъ что лежимъ ли, сидимъ ли, или ходимъ ногами; шлѣ составляетъ, шакъ сказать, средину, или среднюю точку всего человеческого шлѣ, лишь бы не вслѣхъ ошпуду завлещишь шлѣсныхъ движений.

## ГЛАВА ТРЕТІЯ

О посылномъ раздѣленіи таза женскаго, о раз. ичій онаго предъ мужскимъ; также о поперечникахъ, оси, разширеніи, и безобразіи, или неблагообразномъ строеніи женскаго таза.

13. Тазъ женскій отъ посылныхъ врачей раздѣляется на верхній или большій, и нижкій или меньшій. Верхній тазъ только двоими подвздошными; а нижній шестью, т. е. крестцомъ, выхрецомъ, двумя лобковыми и двумя сѣдалиными костями ограничивается. Оба таза одинъ отъ другаго раздѣляются среднею возвышенною безыменною линіею. Иные раздѣляютъ женскій тазъ на три части, т. е. на верхнее или большее, и нижнее или малое отверстіе, и чашу или внутреннюю яму таза. Верхнее таза отверстіе есть найширьшая и найпространнѣйшая часть таза. Оно никогда и никакой перемѣнѣ подвержено не бывашъ, т. е. ни ужъ, ни пространнѣе бытъ не можешъ, каковы бы роды ни были (а). Самая яма таза, въ сумихъ

КОС-

(а) Инокшоры изъ посылныхъ повивальныхъ врачей думаютъ, что верхнее женскаго таза от-

костяхъ есть пространнѣе, и больше съ верху и посрединѣ, чѣмъ съ низу, но бездонна; въ живомъ же шлѣ есть меньше, ужъ, шѣе, круглая и глубже; а нижнее отверстие есть гораздо ужъ, меньше, шѣе, и не столько круглое, какъ верхнее. Оно, равно какъ и самая яма, по мнѣнію инокшорыхъ Акушеровъ, въ трудныхъ родахъ, дѣлается немножко ширѣ, и исчезаетъ аномъ таза.

14. Женскій тазъ вообще различенъ отъ мужскаго шлѣмъ, 1) что онъ есть гораздо больше, обширнѣе, пространнѣе и круглее мужскаго; по чему въ женскомъ тазѣ видныя углы, отъ соединенія костей происходящія, т. е. два боковые, и одинъ передній едва примѣтными бывающъ. 2) широта и плоскость дуговыхъ костей женскаго таза есть гораздо примѣннѣе: обѣ сіи кости дадь окрестно нѣ одна отъ другой, будучи больше разпоярив-

В 2

ЦЫ

вертше всегда постоянно имѣетъ столько дюймовъ въ поперечникъ, сколько взрослая жена имѣетъ футовъ вышины шлѣ, и что каждый мужской всегда имѣетъ въ шлѣ отверстіе таза однимъ дюмомъ шѣе въ сравненіи женскаго, т. е. мужина и женщины здѣсь разумеются равныя дѣла, россомъ и вышнѣею цѣла.

верху  
онизя;  
всаве,  
ль го-  
округ-  
самая  
о, вв  
ширь,  
опь  
раздо  
е му-  
вниге  
лущие,  
едля  
косье  
раздо  
опь  
ырей-  
цы  
дой-  
женя  
кал-  
рские  
иенн  
ек р-  
иши-

ны, почему и в шавти оиспориѣ горздо  
дадѣ въ женскомъ, чѣмъ въ мужскомъ шазъ.  
3) Нижне бутры или вышуканы сдѣлаемыхъ  
копей горздо дадѣ оиспориѣ другой оиспори-  
льѣ, прифалоченъ и чѣмъ вышуканы оиспориѣ  
въ женскомъ, чѣмъ въ мужскомъ шазъ. 4)  
Врешель ешь ширше, коронка, внутри боль-  
ше жолобоватымъ, то приши въкладеною час-  
кони, а вне больше вышуканымъ иходится.  
5) Соединене послѣднего померивнаго позвола  
съ основанемъ крещна не сполко ешь  
оиспориѣ, а шире шазъ выддось, и менше  
въ женскомъ, чѣмъ въ мужскомъ шазъ.  
6) Капчиѣ менше загнуа въ переднюю  
спороку, и чѣмъ нижнею частью крещна со-  
единишѣ хрещемъ, больше гнѣкимъ и ед-  
спирескимъ, почему и горздо больше и  
удобитѣ водженѣ назадъ, а омая конечня  
вышерова коши ка горздо дадѣ оиспориѣ  
опь соединенѣ дубковыхъ копей. 7) Локко-  
выя коши женского шазъ ширше, ровне,  
и внутри больше жолобчатѣ; а снизу дѣла-  
тъ сводъ кууга е и прешриве. 8) Кру-  
товя линѣ, ошь соединенѣ линьхъ копей  
съ луньмъ ржако, а етъ, и раздѣлющая  
верхне шазъ ошь нижнею, не сполко оиспро-  
вапою и вышуканною прифалоченѣ, и со-  
спавла-

еще больше окружность большую въ женскомъ, чѣмъ въ мужскомъ тазѣ. 9) Хрящи, посредникомъ коихъ кости женскаго таза взаимно образно между собою соединяются, вообще кажутся и мѣче и глыбе мужскихъ; а особливо хрящъ, между двумя лѣвовыми костями обрѣивающійся, сѣчь не только мѣче и глыбе, но гораздо больше и шире, оиъ чего происходить, что оиъ съ широкимъ въ самомъ соединении сивъ кости примѣтнейшій уголъ ширшій, а сводъ подъ сими костями больше округлый; и впрощивъ тако въ мужскомъ тазѣ уголъ сивъ костей есть оспро- ваншій, и сводъ подъ ними почти подобный. 10) Овальныя опверстия таза больше и обширнѣе; а между ими и вертлюжками впадинами больше различія, чѣмъ въ мужскомъ тазѣ находящаяся. 11) Внутренняя впадина женскаго таза есть глыбе; круглѣе, обширнѣе и простираетъ, равно какъ и верхнее опверстие оио; а потому и всѣ попере- тники какъ верхняго шакъ и нижняго таза суть длиннѣе, чѣмъ въ мужскомъ тазѣ.

12) Дименри, или поперетники сунъ мы- садныи, въ долъ пропаченныи лини, оиъ одной ко другой кости женскаго таза прямо по средней шоткѣ пропачаются. Не только

веру  
таз  
нвк  
шой  
шій  
тере  
ко  
и им  
мов  
бол  
ней  
нов  
а и  
мый  
кост  
отка  
З с  
Кое  
влад  
кост  
прес  
но  
Нанс  
уго  
одн  
поло  
данс

верхнее и нижнее опверстие, но и самая яма  
 таза имѣющъ свои диаметры или попереч-  
 ники: т. е. большой, или поперечной, мень-  
 шой или прямой, и два косые. Самый боль-  
 ший поперечникъ есть поперечный, который опъ  
 заднего верхняго хребта подвздошной кости,  
 до другому сему же подобному простирасяетъ,  
 и имѣетъ 8 сѣ половиною, а иногда и 9 дюй-  
 мовъ въ длину. Самой ямы таза женскаго  
 большой поперечникъ, опъ возвышенной верх-  
 ней линии лунной кости ко другой ей подоб-  
 ной простирающійся, имѣетъ 4 сѣ половиною,  
 а иногда и 5 дюймовъ; а меньшій или пря-  
 мый, опъ верхняго края соединения лонныхъ  
 костей, до верхняго края крестца идущий, пре-  
 сткленъ перьвои прямымъ угломъ, и имѣетъ  
 3 сѣ половиною, а часто и цѣлые 4 дюйма.  
 Косые два поперечники, опъ два вертикальной  
 впадины до соединения крестца сѣ лунными  
 костями простирающаея, подъ острымъ угломъ  
 пресекающъ упомянутыя линии, и сушь дли-  
 нноу прямымъ поперечникамъ почти равные.  
 Наконецъ докъ самые малые поперечники ниж-  
 няго опверстия женскаго таза, простраженіемъ  
 одинъ на 3 сѣ половиною; а другой на 2 сѣ  
 половиною, или на 3 дюйма: первый опъ  
 одного бугра до другаго сѣдальныхъ; а второ-

рый ось нижняго края соединенія лонныхъ костей до самаго беспроконечія послѣдней выхрецовою костячки просширающа. Сей послѣдній при родахъ, особливо трудныхъ, бывъ еще почти цѣлымъ дюймоу длиннее перваго. Все поперечники женскаго таза вообще примѣчаются нѣсколькими линиями длиннее, чѣмъ въ мужескомъ; а припомъ въ сухихъ костяхъ больше, чѣмъ въ свѣжемъ костякѣ.

16. Ось женскаго таза есть прямая мысленная линия, чрезъ самую среднюю точку ямы таза проходящая, и съ срединочьемъ нижняго отверстия таза дѣлающая перпендикулярную линию. Въ самомъ дѣлѣ трудно положить предѣлы оси женскаго таза; потому что одинакое всемъ тазамъ средопечье, и строгими геометрическими правилами ограниченное, едвали можетъ соизвѣстивать самой серединѣ верхняго, и нижняго отверстия, а паче многоразличному положенію и перемѣнѣ женскаго таза. Ось верхняго отверстия таза есть почти сколькожъ наклоненною впередъ, сколько сіе отверстіе къ передней створѣ наклоняется. Верхній конецъ сея оси въ живомъ тѣлѣ касается пониже пупа; и съ горизонтальною верхняго таза линією соиздвываетъ уголъ 70 градусовъ. А

Б +

нижній

нижней ее конецъ проходитъ сквозь самую нижнюю часть крестца. Ось нижнего опверстия таза, особливо взглядомъ родовъ, мысленно должна бытъ представляема такъ, какъ будто бы она переходила чрезъ самое среднее чрево рукава матки, ни холодя, и не грея, а только разширяя его. Продолжение сей оси въ то время она клонится назадъ такъ, что верхняя ее конецъ проходитъ сквозь нижнюю часть перваго живого позвонка крестцовой кости, а для сего верхнимъ опверстиемъ таза весьма тупой уголъ. Продолжение же оси зависитъ отъ расположения костей женскаго таза. Если ось женскаго таза на одну горизонтальную плоскость низпустишь два равныя перпендикула, или опверстия линий, одну отъ свода лонныхъ костей, а другую отъ остроконечия последней выхрецовою костью, то явственно видѣть можно, что остроконечие сей последней костью опешомитъ отъ горизонтальной плоскости гораздо далее, чѣмъ сводъ лонныхъ костей, т. е. почти вдвоемъ, а иногда и больше. Продолжение же оси женскаго таза много зависитъ и часию различна взглядомъ положенія таза, равно какъ и самое положение таза различествуетъ въ разсужденіи положения

женія всего женскаго таза. Ибо у же-  
ны, на ногахъ спящей, длинные кости боль-  
шею частью выше обращены: верхнее опи-  
вершье таза не вкось и не передъ оборо-  
чено: крестецъ выдвигается изъ таза, и есть го-  
раздо выше довыхъ костей, такъ что  
самое опрокореие крестца иногда въ рав-  
номъ положении находится съ нижнимъ кри-  
емъ соединенія лонныхъ костей. И пропавъ  
того у жены сидитъ сн доныя кости лежатъ  
гораздо выше вгладомъ прочихъ костей  
нижнего таза: у лежащей снною лонныя  
кости сдвигаются самую верхнюю, выш-  
шую и переднюю часть таза, а крестецъ  
самую нижнюю и заднюю. Наконецъ пронаженіе  
оси зависитъ и отъ строения таза. Съ столь  
различными формами таза, а отнюду зависяще  
пронаженіе самой оси отъ него, говядящему врачу  
и бабкѣ необходимо нужно вѣдѣть, дабы они  
въ соопленіи были имѣть надлежащее поня-  
тіе, какъ о положеніи матки и ея рукавъ,  
такъ и о пронаженіи таза, въ разныхъ  
положеніяхъ таза обрѣщающагося.

17. Что принадлежитъ до расширенія жен-  
скаго таза, т. е. могутъ ли кости онато  
во время трудныхъ и тяжелыхъ родовъ раз-  
ширяться и раздаваться на какое-либо разстоя-



не одна ошъ другой; повивальныя врачи не единогласно о семъ мыслятъ и разсуждають.

Всѣ почти древніе, а и некоторые и изъ новѣйшихъ врачей находились въ такомъ мнѣніи, что кости, женской таза составляющія, одна ошъ другой на иъкоторое разстояние расходятся и раздвояются во время трудныхъ и не и турдальныхъ родовъ. И некоторые же сему противорѣчатъ, почитая разширене костей женскаго таза вовсе невозможнымъ. Первые главною сего разширенія причиною почитаютъ значную обширность дѣтской головки, и думаютъ будто величина головки всегда превосходитъ пространство таза. Другіе напротивъ того скажутъ, что хотя бы то и въ самомъ дѣлѣ такъ было, однако съ миниме препятствіе почти само собою опвращается, безъ всякаго поврежденія таза и младенца сквозь оной проходящего; ибо кости дѣтской головки, будучи между собою соединены весьма мягкими перепонками, и при шомъ гораздо мнѣе и гибче костей таза матернаго, гораздо скорѣе и удобнѣе згибаются и сдвигаются, чѣмъ посыланія. Къ тому жъ оба поперечника дѣтской головки, будучи гораздо меньше поперечниковъ таза женскаго (15) ц. е. одинъ ошъ лбаши до затылка на 4 дюи-

двойма, а другой отъ праваго головки ушка къ лѣвому на 3 съ четвертью двойма проширившися, вовсе не пребуишь того, дабы поперечники таза женскаго во время прохождения дѣтской головки чрезъ оной, давольно уведи издалека; по тому что отъ скорато сокращения костей черепа дѣтскаго, и стмы поперечники дѣлаются меньшими, такъ что безъ малѣйшаго расширения таза, дѣтская головка свободно сквозь оной воиъ низходитъ. При чемъ надлежитъ принять въ разсужденіе, и женскаго таза строеніе: ш. е. все оного кости взаимнообразно между собою будучи соединены весьма крѣпкими, полстѣными, едва гнѣкими, съ лѣпами почти въ изнемогающую кость претворяющимися хрящами, между ими лежащими, и еще сверху ограждены довольно крѣпкою надкостницею плѣвою, и многими крѣчайшими, къ самымъ костямъ прирощенными связками; дѣлаются чрезъ цю почти вовсе неразрывными и нераздельными. Влага клейкая въ мѣккихъ дѣтородныхъ женскихъ частяхъ опдѣляемая, никакъ не можетъ проникнуть въ самое существо хрящей и связокъ; следовательно онъ сею влагою смягчаемы бышь, а по тому и самыя кости таза раздаваться не могутъ, какъ нѣкоторые дѣладо о семъ думаютъ.

думаютъ. Чужь по смерни въ конторяхъ ро-  
жеи въ ихъ шбахъ видены кости шизъ  
одна отъ другой отдалеными, но сіе слу-  
чилось. можетъ шзакъ отъ чрезъ ривъ сиан  
вншней или внуренней; ш. с. отъ непра-  
вности или неиди д и шву; отъ руйи Аку-  
шера, или повиздальной бабъи, либо отъ ка-  
щен и другихъ повиздальныхъ орудій, не осто-  
рожно и безразсудно употребленныхъ: либо  
отъ великой дѣтской болѣздки, силыми пе-  
реимами вывѣзъ потоя еной; либо и повѣтнокъ  
отъ шго, когда кости женскаго шза по  
причинѣ болѣзняка или сзехъ-естествен-  
наго размятѣна по дѣлѣ шѣ, между собою  
надлежащей связи ни соединили.

Наскорно есть сіе, что нижни крещи-  
цовая кость, или выхрець, въ самомъ дѣлѣ ш-  
затѣ подвизаться можетъ. Во первыхъ по  
шоту, что она соединяется съ нижней частью  
крещица посредствомъ хрѣда весьма гибкаго.  
Вшорое, особе къ сему дѣйствию служатъ  
мышцы, изъ коихъ одни отводять сию  
кость назадъ, а другіе снова возвращаютъ  
ея въ прежнее положеніе; въ противномъ слу-  
чѣ она была бы вовсе безполезными и лиш-  
ними. Третье, можно въ самомъ дѣлѣ безъ  
вѣдѣна шруда назадъ подвинуть выхрець

рошши на одной дюймъ, не причиняя ему никакого вреда, а иначе въ мертвомъ шлѣде. Четвертое, дитяская головка сама собою выходитъ по наклоненной плоскости крестца, и самую выхрезову кость покуда не затѣ подвигнешь.

Многие почитаютъ сіе невозможнымъ, по шому шлѣде, что они не въ силахъ понинтъ ни обь силъ сего случая словми, члѣсто къ въ бы надлежало всегда понинтъ, но только действителъ достовѣрными, коихъ причини имѣ кажутъ бытъ и вѣстными.

Изъ всего сего заключаемъ, что кости женской шлѣды со шлѣва крѣпче, хотя и не могутъ сгладъ много раздѣлѣтъ, какъ мужкя части, одѣ кожь кости особливо нижняго шлѣды три предныхъ, ш. желѣхъ и не спешившихъ родѣ въ едѣхъ да и сколько раздѣлѣтъ в раздѣлѣ сѣ влѣче во магдахъ шлѣхъ, ш. с. когда вышесказанья (ш. 4) хриде еще не совелѣтъ исходи, окръпан и окошечки, какъ во обыкновенно случается со всеми пожилыми и престарѣлыми жнами. Въ третѣ, вѣлѣя опречь и сего, что когда чрезвычайная сила при трудныхъ родахъ употреблена бывашъ, то кости шлѣды, по разрывѣ хридеи и связокъ, не избѣжно

бѣж  
дѣ

обр  
пог

вля

имѣ

пра

суп

ест

неп

нес

доб

нап

чре

чре

шѣ

поз

поз

и

по

мен

е ре

мог

рог

ниг

бѣжно одна отъ другой опскажи и опскажетъ.

15. Порочное, безобразное или не благообразное строение женскаго пазза бываетъ тогда, когда либо весь коски паззъ соскавляющія, либо только въздорья изъ нихъ имѣютъ худое строение и расположеніе неправильное. Главныя пороки безобразнаго пазза суть нижеслѣдующіе: 1.) Когда женскій паззъ есть весьма малъ, и гораздо меньше въ сравненіи прочихъ членовъ плесныхъ, и окруженію есть подобенъ мужскому. 2.) Когда дощковыя коски либо чрезмѣрно выпучены впередъ, либо внутрь ямы пазза вдавлены, либо чрезмѣрно плоски и зжаты находятся, и чрезъ то верхнее пазза опверстіе есть зжато, тѣсно и узко. 3.) Когда первый крестца позвонокъ вмѣстѣ съ послѣднимъ поясничнымъ позвонкомъ, внутрь пазза весьма выпучился, и даетъ весьма острую уголъ, а чрезъ то и верхнее пазза опверстіе, есть гораздо меньше и ужъ обыкновеннаго. 4.) Когда вся средняя часть крестца находится не прямою, но косо въ правую или въ лѣвую сторону изогнутою, и накривленою. 5.) Когда нижнее пазза опверстіе есть такъ тѣсно, мало и узко, что никакъ нельзя въ оное запу-

запустишь руку. 6.) Когда верхняя и нижняя крестцова кость внутри лмы таза чрезмерно вдавлены. 7.) Когда выхрець и нижняя часть крестца весьма криво между собою срослися, такъ что выхрець есть вовсе не подвиженъ, не гибокъ, и назадъ шмало не подается. 8.) Когда вышуклистые бугры сѣдальныхъ костей весьма близко одинъ отъ другаго отстоятъ. 9.) Когда костяные сумцы, или отросники, на внутренней таза поверхности не естественнo выроспуть. 10.) Когда многы таза кости, или одна изъ нихъ, распухнутъ, и чрезъ то занимаютъ большее обыкновеннаго мѣсто. 11.) Когда тазъ есть непомѣрно великъ, а пошому и стверспя оаго, и цѣлая чаша, сушь чрезмерно широки и пространны. 12.) Когда всѣ поперечники таза не имѣютъ вышше означенной (15.) длины.

Чѣмъ больше вычисленныхъ пороковъ вмѣстѣ и въ одномъ женскомъ тазѣ встрѣчающа, тѣмъ онъ бываетъ безобразнѣе; а тѣмъ самымъ и роды трудняе и тяжелѣе случающа.

Причины таковаго порочнаго и безобразнаго спроснѣя таза женскаго сушь многоразличны. Главнѣйшѣя изъ нихъ сушь выжсать

дую дѣла: 1) первоначальное келоскитическое или сверхъестественное образование таза, еще въ манерней утробѣ оного самого зачатия сформировавшееся. 2) не естественное матеинна положеніе въ ложеслахъ дитерини. 3) не порядочное положеніе оного на рукахъ послѣ родовъ; и. е. когда кормилицы и няньки всегда носятъ дѣвочекъ на одной рукѣ, либо когда малодушные дѣтки болѣею часною спяшъ или аскашъ на одной боку, и не имѣютъ надлежащаго шлодвиженія. 4) многообразныя болѣзни, малодушіемъ дѣвочкамъ приключаются, а именно атлнкая немощь, параличъ или рѣслабленіе часнозъ, водянка, французскія и пушечныя болѣзни и прот. оныя шклякъ ведуговъ кости иногда вовсе теряютъ среднюю имъ красоту, и урезъ шло дитя не шло болѣе воску мягкими и ложки и, оныя шло худое и безобразное свроеше какъ въ промахъ шло соснавахъ, шло и въ еномъ шло слуасен. Таковыя недѣлншкія и пороки зблгозрѣмншо ошврашнш и дѣлншнш, и. е. когда дѣшны еще въ малодушіемъ находшнш. Зрн Р. 2. II.

## ГЛАВА ЧЕТВЕРТАЯ

О мягкихъ дѣтородныхъ женскихъ частяхъ.

19. Мягкія дѣтородныя женскія части раздѣляются на внѣшнія и внутреннія; порядокъ требуетъ прежде описать первыя, а потомъ объяснить и послѣднія.

### I. О внѣшнихъ мягкихъ дѣтородныхъ женскихъ частяхъ.

20. Подъ именемъ внѣшнихъ мягкихъ дѣтородныхъ женскихъ частей разумѣются тѣ тайныя или срамныя сосисавы, кои внѣ таза, съ передней и нижней стороны онаго, имѣютъ свое положеніе, такъ что не только перстами осязаемы, но и очами видимы быти могутъ. Сія сосисавы оубо Анапомиковъ называются особливими именами, и сунъ ниже слѣдующіе: доно или лобокъ, большія или внѣшнія, и меньшія или внутреннія дѣтородныя губы, попочка или секель, внѣшнее мочеиспускательнаго ствола устье, промежность срамно-проходная, и дѣвственнаѣ павва, или перепонка.

сто  
сам  
и ме  
огра  
коже  
коли  
въ  
и бы  
У м  
по п  
у ва  
14  
быва  
спко  
низг  
ного  
купл  
21  
скаг  
ваш  
ваго  
прох  
Вер  
туб  
угло  
въ в



21. Лопо, лобокъ, луна, или лонное мѣсто, есть значная мягкая выпуклина, на самомъ соединении лонныхъ костей лежащая, и межъ обѣихъ паховъ простирающаяся: вѣ ограждается плотию, гибкою и упругою кожею, подъ кою почти всегда довольно количество жиру и туку въ клѣбчатой плѣвѣ обрѣпается: въ разсужденіи коего она и бываетъ больше или меньше возвышенною. У миздолѣтнихъ дѣвушекъ она есть нагою, но томъ тончайшимъ пушкомъ покрытою; а у взрослыхъ покрывается волосами, кои ошѣ 14 или 16 лѣтъ произрастають начинають, бываютъ различной длины, мягкости, жесткости и цвѣта, и по концѣ жизни не низпадая непрерывно растутъ. Польза лонного мѣста относится ко плоскому совокупленію. Зрѣ Рис. 3 и 4.

22. Большая, или вѣшняя дѣтороднаго женскаго пайнаго уда губы суть два продолговатые згибы, съ верху ошѣ самаго лобкового мѣста начинающіеся, и даже до срамно-проходной промежности продолжающіеся. Верхнее и нижнее мѣсто соединенія обѣихъ губъ называется связью, или спайкою или угломъ. Верхняя ихъ спайка есть шире и выпуклѣе нижней. Обѣ губы во всемъ продол-

продолженіи весьма близко одна другой касаются, но гораздо плотнее сверху, чѣмъ снизу. Обѣ дѣтородныя губы у младолѣтнихъ и цѣломудренныхъ дѣвушекъ сушь твердая, ровныя, гладкія, нагія, нѣсколько округло-насковатыя, цвѣтомъ бѣловато-красноватыя, и одна другой прикасаются близко и плотно, такъ что почти нималяйшей нѣтъ межъ ихъ развалинки; а у взрослыхъ и пожилыхъ женъ, кои либо перспнымъ прикосновеніемъ часпо осязаемы, либо въ самомъ дѣлѣ плотскому совокупленію причастными были, либо уже и дѣшею раждали, примѣчаются мягкими, опвислыми, цвѣтомъ шемно-красноватыми, и одна опъ другой раздаются, а иногда и нѣсколько отдаленными находятся. Внѣшняя поверхность губъ опъ внупренней отдѣляется красноватою, въ доль протяженною линією, есшь не гладкая, не ровная, выпуклистая, покрытая мѣлкими сосочками, кои перспами здавлены будучи, источаютъ бѣловато-желшоватое, густое и клейкое, ушной сѣрь подобное существо; а припомъ власами, но не ешоль частыми и жесткими, какъ лонное мѣсто покрывающа. Внупренная ихъ поверхность, есшь плоская, ровная, гладкая, мягкая, нѣжная, всегда влажная. Верхній

В а

ихъ

ихъ  
кожи  
и па  
мягч  
кати  
ненн  
мног  
лож  
в по  
жел  
па в  
ное  
на  
нею  
связ  
опъ  
ход  
ко  
щя  
тон  
про  
пл  
дѣво  
про  
рен  
или  
раз

ихъ покровъ есть продолженіемъ той самой кожи и кожицы, которая покрываетъ лобокъ и пахи, но гораздо оной тонше, нѣжне и мягчѣ. Подъ симъ покровомъ находится клѣтчатая стѣль, изобильнымъ шукомъ наполненная. На внутренней поверхности губъ многія, малыя, едва примѣтныя скважинки, ложжинки и ямочки обрѣзаются; кои соопвѣствуютъ тѣмъ малымъ шарообразнымъ желѣзкамъ, которыя повсюду въ клѣтчатой стѣлѣ разсѣяны, и въ себѣ отдѣляютъ жирное и клейкое вещество, непрерывно опшуду на поверхность происпекающее. Подъ верхнею губъ спайкою обрѣзаются тонкая и плоская связка, поцепочкою именуемая, начинающаяся отъ соединенія обѣихъ лонныхъ костей, проходящая чрезъ жирную клѣтчатую стѣль, и къ краямъ обѣихъ большихъ губъ приростающая. Нижняя сихъ губъ спайка есть гораздо тоньше верхней. Отъ середины сея спайки происходитъ малая, нѣжная, и тонкая связка, пальчатую узлочкою именуемая, и къ самой дѣвственной перепонкѣ, между обѣихъ губъ протяженной, приростающая. Между сею перепонкою и нижнею спайкою примѣчается ямка или ложжинка, дабы подобная, которая, по разрывѣ дѣвственной перепонки, шердеется, и едва

при-

примѣтною бываетъ. Обѣ сѣи спайки, верхняя и нижняя, лежатъ одна противъ другой почти параллельно. Обѣ большія губы супъ чувствѣнными жилками одаренныя, и имѣющъ свою пользу при совокупленіи и дѣторожденіи. Зри Р. 3. I. II. а а. Р. 4. I. В В.

23. Меньшія, внутреннія или мочевины губы, или дѣтородныя женскія сережки, суть двѣ малыя, нѣжныя, морщеватые, и ноздреватые згибы, начинающіеся подъ верхнею спайкою верхнихъ губъ, пониже попочки, и по обѣимъ сторонамъ внѣшняго устья мочеиспускательнаго ствола наискось распыренныя и внизъ протяженныя, почти за половину устья рукава матки, и одна съ другою съ верху соединяясь, составляютъ острый уголъ. Онѣ обѣ могутъ почесаться пропаченіемъ покрововъ, онѣ внѣшнихъ большихъ губъ продолжающимся; подъ коимъ обрѣтается превеликое множество малелькихъ, шаровидныхъ, клейкую, и возгнвую влагу отдѣляющихъ желѣзокъ; и кои внѣ покрываются премногими мѣлкими бугорками и сосочками, изъ чувствѣнныхъ жилокъ состоящими. Онѣ цвѣтъ потъ же имѣющъ, который есть сроденъ и внутренней большихъ губъ поверхности, и совокупно съ ними той же перемѣнъ супъ подверженъ.

Сережки по самой своей срединѣ гораздо ширше и больше, а съверху и сънизу оспрованшы и гораздо ужѣ. Внутреннее ихъ существо есть ноздреватое, клѣпчатое, жиромъ наполненное. У женъ, кои имѣли многихъ дѣтей, обѣ сережки бывають весьма мягкими, опвислыми, почти увядшими и изсохшими, и напоследокъ едва примѣтными. Онѣ служатъ не къ шому, дабы опводитъ печение мочи, какъ иъкошорые льживо думаютъ; настоящая ихъ польза состоитъ въ шомъ, что онѣ будучи многими чувствительными жилами снабжены, и во время совокупления больше и больше раздражасмы, шѣмъ самымъ умножатъ еще большую похоть и удовольствіе; а во время родовъ, будучи непрерывно клейкою влагою смягчаемы, мало по малу раздаются и расширяются, а чрезъ то самое больше и больше способствуютъ какъ расширенію рукава машки, такъ и свободнѣйшему выходу младенца.

24. Папочка, попка, клипторъ или секель, есть малое мягкое ноздреватое шѣло, плѣшкѣ дѣпороднаго уда мужескаго иъсколько подобное, не имѣющее никакого внѣшняго отверстія, и подъ самую верхнюю большихъ дѣпородныхъ губъ спайкою лежащее. Съверху покрывается кожицею отъ верхнихъ покрововъ продолжающеюся;

щеюся; подъ симъ покровомъ изобильный шукъ, и многія малыя, шаровидныя желѣзки, клейкую, возгрявую, опменно пахучую влагу въ себѣ отдѣляющія, обрѣшающіяся; а на поверхности собспвенной ея оболочки многіе сосочки, ту же влагу непрерывно испочающіе, находяща. Почка съверху раздѣляется на двѣ ноздреватыя, власно какъ рожки распыренныя, круглыя шѣла, и на плѣшку, которая снова раздѣляется на двѣ равныя пещерисныя половинки, середнею отъ начела плѣшки, даже до соединенія рожковъ продолжающеюся перепонкою. Почка внѣ ограждается не только всеобщимъ полспнымъ покровомъ, но и собспвенною, весьма тонкою, мягкою и упругою оболочкою. Она имѣетъ свои особыя кровеносныя сосуды, а особливо значную крововозвращную жилу, которая будуди здавливаема, скоро напрягается останавливающеюся въ ней кровію: имѣетъ свои особливья чувственыя жилы, отъ крестцовыхъ исходящія: имѣетъ и свои мышцы, вздрачивающими, подвѣмающими или сѣдально-пещерными именуемыя: кои начинаются отъ верхней поверхности передней отрасли, а иногда и отъ самой выпуклины сѣдальныхъ костей, въ верхъ восходящъ по передней поверхности лобко-

выхъ костей, соединяющихся во едино, и на-  
 послѣдокъ окончевающа при началѣ педери-  
 стыхъ шлѣхъ почки. Иногда онѣ будучи  
 многимъ шукомъ покрыты, едва примѣтными  
 бывають. Польза сихъ мышцъ состоитъ въ  
 томъ, что онѣ по своему расположенію и распо-  
 ложенію прищягивають почку къ самымъ  
 локковымъ костямъ; отъ чего кровь въ крово-  
 возраднои жилѣ почки останавливается, а  
 отъ сего вся почка явственно напрягается,  
 рдширляется и увеличивается. Дѣйствию сихъ  
 мышцъ много пособленій и зжимательная ру-  
 кава мапки мышца. Почка не всегда и не  
 у всѣхъ женъ бываетъ одинакой величины и  
 вида, ш. е. у инныхъ больше, толще и длин-  
 ние, а у другихъ меньше, тоньше и ко-  
 ротчѣ. У невоздержныхъ, и любострастнымъ  
 образомъ живущихъ женъ, почка почти  
 всегда есть опмѣнной величины и длины. У  
 некоторыхъ она найдена сверхъ естествен-  
 нымъ образомъ въ длину и толщину вырос-  
 шая, такъ что, если можно вѣрнѣе пове-  
 сямъ, цѣлая почка иногда равнялася тайно-  
 му мужескому уду. Ся самая не естественная  
 величина почки подаа причину некото-  
 рымъ естества испишателямъ льживо мы-  
 слять, будто бы шаковыя жены были на-

стоящими Гермафродитами, двуснастными, или обоеполыми. Попочки польза состоитъ въ томъ, что она отъ малѣйшаго тренія, и отъ легкаго прикосновенія, а паче во время совокупленія, будучи скоро раздражаема, производитъ весьма пріятное женскому полу удовольствіе, а иногда и чувствительную боль женамъ причиною ея ощущение. Зри Р. 9. I и II.

25. Внешнее устье мочеиспускательнаго женскаго ствола есть отверстіе круглое, малое, окруженностію не больше ствола гусинаго пера, въ кругомъ огражденное колеччепымъ, тонкой круглой кишечкѣ подобнымъ, морщиноватымъ, мягкимъ, млистымъ обводомъ; лежитъ не посредственно между попочкою и сержками: въ покрывается тонкою, отъ ближайшихъ частей продолжающеюся оболочкою. На поверхности его находятся малыя скважинки и пролоки, продолжающіеся даже до самихъ желѣзъ, подъ мочеиспускательнымъ стволомъ лежащихъ; изъ коихъ, если перстами здавлены бывающъ, вонь испускаетъ клейкая и возгрявая влага. Сте устье иногда, особливо во время беременности, есть едва примѣннымъ, сокращается, и внутри мочеиспускательнаго ствола сокрывается. Отъ сего устья начинающійся мочеиспускательный жен-



скій стволъ, не посредственно лежитъ между хрищемъ, лонныя кости соединяющимъ, и переднюю внѣшнюю поверхность рукава матки, и непрерывно но нѣсколько криво, даже до самаго мочевого пузыря, длиною на 1 съ половиною, а иногда и на 2 пальца продолжается. Вся внутренняя мочеиспускательнаго ствола поверхность есть гладка, не множка морщиноватая, тонкою и нѣжною папиною покрывающа; на ней примѣчающа многіе малые протоки и скважинки, желѣзкамъ подъ одною оболочкою лежащимъ, соотвѣтствующія, и клейкую мокроту источающія. Польза усія мочеиспускательнаго ствола изъ его наименованія явствуетъ. Зри Р. 3. I. и Р. 4. I.

26. Промежность срамно-проходная есть та малая, мягкая, и узкая часть, которая находится не посредственно между двоими проходами, т. е. между нижнею большихъ дѣтородныхъ губъ спайкою, и между заднимъ проходомъ, длиною почти на 2 пальца; она съ верху покрывается кожицею и кожею, отъ ближайшихъ частей продолжающеюся, подъ кою довольно шуку обрѣщается. По самой ея срединѣ находится не множка возвышенный, прямой, въ доль протязающійся рубецъ, отъ Анастомиковъ не собственно швомъ

швомъ именуемый. Ся промежность при родахъ несколько сокращается, дѣлается меньше, и онъ того что она тогда назадъ подается, нижнее шаза опверснѣе больше становится. Иногда онъ трудныхъ и тяжелыхъ родовъ, особливо когда при томъ клящи неоспорожно употреблены бывають, либо только частью, либо и со всемъ даже до задняго прохода рѣзывается. Зри Р. 3 и 4.

27. Дѣвственна перепонка можетъ почеснѣе среднею преградою между внѣшними и внутренними мягкими дѣтородными частями женскими; и слѣдственно равно къ темъ, какъ и къ другимъ оную причислить можно. Она состоитъ изъ двухъ тонкихъ плѣнчатыхъ блишекъ, нѣжною кляпчешою стѣнью между ими лежащею, вмѣсто соединенныхъ: находится при самомъ входѣ, или началѣ рукава матки, между внутренней поверхности обѣихъ большихъ губъ, на подобіе кружечка проплетенная и распростертая; почти на самой ея серединѣ есть опверснѣе сквозное, округлое, или полукруглое, или продолговатое, иногда весьма малое, иногда побольше. Обкружность и величина онаго часто и много различествуетъ. Найлучше сию перепонку видѣть можно у младолѣтнихъ дѣвушекъ, пока онъ

онѣ еще не имѣли обыкновеннаго мѣсячнаго кровотеченія. Дѣвственная перепонка рождается отъ продолженія внутренней оболочки, внутреннюю поверхность рукава матки покрывающей. Отъ цѣлости и упругости ея и самое устье рукава матки бываетъ гораздо тѣснее и уже. Она изобилуетъ кровеносными сосудами и чувствительными жилками. Иногда она возрастаетъ такъ, что нѣтъ нигдѣшняго на ней отверстія. Иногда она бываетъ столь малою, иѣжною, мягкою, и тонкою, что почти есть и не примѣтною. Иногда случайно отъ паденія, плясання, скачка, удара, такъ же отъ худыхъ и испорченныхъ въ шѣлѣ обращающихся соковъ, отъ долговременнаго теченія бѣли, отъ сильнаго кровотеченія, и наконецъ отъ небережнаго осязанія и частаго перстнаго прикосновенія, либо отъ другаго приключенія, скоро и удобно разрывается. Нѣкоторые Анапомики напрасно спорятъ, будто дѣвственная перепонка и у самихъ молодѣтнихъ дѣвицъ не находится; и стараются се свое мнѣніе доказать тѣмъ, что они никогда въ мертвыхъ женскихъ шѣлахъ сея перепонки не находили. Но изъ сего не слѣдуетъ заключить того, что ея вовсе нѣтъ; равно какъ и сего заключенія дѣлать нельзя,

нельзя,

нельзя, что настоящее бытіе или не бытіе  
 одной, достоверно можетъ засвидѣтельство-  
 вать о сохраненномъ, или уже потерянномъ  
 дѣйствиіи. Она весьма часто у взро-  
 слыхъ, цѣломудренныхъ, и еще не растлѣнныхъ  
 совершеннаго возраста дѣвицъ; во своемъ  
 естественномъ состояніи, видъ и цѣлости  
 обрѣтается. Часто даже и у самыхъ бере-  
 мѣнныхъ женъ найдена цѣльною и во все  
 неповрежденною, только весьма размягчен-  
 ною. Большею частію она, при первомъ  
 плотскомъ совокупленіи съ мужскимъ ли-  
 цемъ, на многія части разрывается. Съ  
 симъ разрывомъ почти всегда нѣкоторая  
 боль, и кровоизліченіе чрезъ нѣсколько вре-  
 мени отшуда продолжающееся, сопряжены  
 бывающъ. Поразивъ сея дѣвственныя плѣвы  
 у всякой жены остаются 3-4 или 5 частицъ  
 не огроченной величины, образа и вида, отъ  
 Анатомиковъ ради нѣкотораго ихъ подобія,  
 названныя миртообразными мясышками; кои со  
 временемъ и съ лѣтами, особливо отъ мно-  
 гихъ и частыхъ родовъ, мало помалу изгла-  
 живаются, теряются и почти вовсе непри-  
 мѣтными дѣлаются. Слѣдственно какъ бытіе,  
 такъ и небытіе сея дѣвственныя плѣвы ни-  
 какъ не могутъ почестись вѣрными де пороч-  
 ками

наго, или уже поперяннаго, двенадцать признаками; поному чшо первое не всегда и не у всѣхъ дѣвицъ въ естественномъ своемъ видѣ обрѣтается; а второе иногда съ помощію искусства, особливо ошъ любопытныхъ и горячаго сложенія лицъ; и кошорымъ образомъ въ дѣйство произведено бывшъ можетъ, и бываетъ. Зри Р. 3. I. и II.

## II. О ВНУТРЕННИХЪ МЯГКИХЪ ДѢТОРОДНЫХЪ ЖЕНСКИХЪ ЧАСТЯХЪ.

28. Внутреннія мягкія дѣтородныя части суть шѣ, кои имѣя свое положеніе внутри ямы шаза очами зрими бышъ не могутъ, и суть нижеслѣдующія: а имено, рукавъ матки, матка, трубы матки, яйчники, широкія и длинныя связки матки.

29. Рукавъ матки, шей, или влагалище, ешъ довольно великій каналъ, или коническая, кругло-продолговатая, ошъ самой естественной перепонки, или ошъ нижняго шаза отверсшя, даже до самаго рыльца матки, или до верхняго отверсшя шаза, въ верхѣ нѣсколько криво восходящая труба. Рукавъ матки имѣшъ свое положеніе почти на самой средней почкѣ шаза, между мочеиспускательнымъ шволемъ и заднею кишкою;

сб

съ коими посредствомъ клѣпчатой плѣвы соединяется. Онъ имѣетъ два усія округлыя и почти равныя: одно внѣшнее или нижнее, а другое внутреннее или верхнее. Внутрення нижняго усія рукава матки поверхность ограждается мягкимъ, мясиснымъ, ноздреватымъ, колечеснымъ существомъ; къ коему въ его окружности приростаеъ круговидная перепонка, совершенно сего усія начало закупоривающая (27). Внѣшняя сего усія поверхность покрывается многими круговыми мясисными волокнами, кои всѣ вмѣстѣ составляютъ зжимательную рукава матки мышцу; онѣ сокращенія коей и самое сѣе усіе, особливо во время совокупленія, сокращается, и меньше и ужѣ дѣлается. Верхнее рукава матки усіе кругомъ объемлетъ рыльце матки, на подобіе округлой пробки въ немъ висящее, и къ внѣшней окружности онаго приростаеъ около самого его отверстія, ближе съ передней, чѣмъ съ задней стороны. Все существо рукава матки есть мягкое, гибкое, клѣпчатое, ноздреватое, изъ премногихъ кровеносныхъ сосудовъ и чувствительныхъ жилокъ, также вдоль и поперегъ проплетенныхъ волоконъ состоящее, двумя упругими, внѣшнею и внутреннею, оболочками огражденное;

денное; отъ чего рукавъ матки сокращается и расширяется можетъ. Вся внутренняя поверхность матки покрывается довольно крепкою оболочкою, отъ внешней кожей, чрезъ отверстіе рукава матки непрерывно внутрь продолжающаюся. Почти на всей внутренней поверхности рукава матки есть многіе згибы и морщины: верхнія нѣсколько полукруглю подобныя: а нижнія почти прямыя, поперечныя, одна близь другой параллельно лежащія. Отъ соединенія переднихъ морщинъ съ задними, по обѣимъ сторонамъ рукава, внутри сославается спайка или шовъ въ доль протяженный, коимъ передніе згибы отъ заднихъ явственно отдѣляются. Сіи морщиноватые згибы гораздо лучше и въ большемъ числѣ зрятся въ дѣвическомъ, чѣмъ въ женскомъ рукавѣ матки: чрезъ частое совокупленіе и отъ частыхъ родовъ они мало по маду умаляются, изглаживаются, а на послѣдокъ почти вовсе непримѣтными становятся. Между сихъ мѣреватыхъ згибовъ примѣчаются премногія ложжинки и скважинки, особливо около самого начала, соопвѣствующія малымъ желѣзкамъ, шамъ разсѣяннымъ: въ коихъ клейкая и возгреватая влага непрерывно отдѣляется, и отшуда чрезъ

тѣжѣ

пѣжѣ скважинки истекая на поверхность рукава, дѣлаеиъ оной гладкимъ, защищаеиъ его отъ входящаго туда воздуха и отъ остроты, препииспвуетъ, дабы спѣиъ онаго не срослися, и при родахъ смягчая весь рукавѣ, пособиивуетъ скорѣйшему его разширенню. Длина рукава матки не у всѣхъ бываетъ одинакова. У дѣвицѣ гораздо коротчѣ и ужѣ, а у женѣ, кои имѣли многихъ дѣтей длиннее и ширше. У первыхъ рукавѣ матки простирается едва на три, а ширина на 1 съ половиною; у послѣднихъ же онѣ бываетъ длинокъ около 7 или 8, а шириною около 3 дюймовѣ. Какъ у пѣхѣ, такъ и у другихъ ради множества чувстввенныхъ сосочковѣ, коими изобилуетъ, онѣ скоро и удобно раздражается, и бываетъ весьма чувствивпельнымъ. Во время дѣторожденя онѣ бываетъ длиннее и пространнѣе, а потомъ вскорѣ коротчѣ и ужѣ. Польза рукава матки состоиитъ въ томъ, что онѣ служиитъ къ воспрятпю въ себя дѣтороднаго уда мужескаго во время совокупленя: также посредствомъ онаго дѣторождене совершается: чрезъ него и обыкновенное мѣсячное кровошечене, и бывающее послѣ родовъ кровоочищене вонѣ испражняется.



30. Матка, утроба или ложесна, есть чревная мягкая внутренность; у дѣвицъ почти въ самой верхней части ямы таза нижняго, а у беременныхъ жеиъ въ верхнемъ тазѣ внѣ брюшины лежащая. У первыхъ плосковатая, плосковатой округлой сплѣкляницѣ, или пузырьку, а у послѣднихъ большой округлой шиквѣ подобная, внутри жолобоватая. Она занимаетъ самую ось, или самую среднюю точку таза, нѣсколько наискось, такъ что верхняя ея часть не множо назадъ, а нижняя впередъ наклоненными находяпся, и имѣетъ свое положеніе между мочевымъ пузыремъ и заднею кишкою, кои ей служатъ вмѣсто мягкой постельки, и предохраняющъ оную отъ швердыхъ костей, тазѣ женской составляющихъ. Матка вообще разделяется на дно, шло, рыльце или устье, и внутреннюю впадину. Она имѣетъ двѣ поверхности: внѣшнюю и внутреннюю. На внѣшней поверхности примѣчаются двѣ выпуклыя плоскости: передняя и задняя; и два островатыхъ бока, правый и лѣвый. Вся внѣшняя поверхность ограждается оболочкою, тонкою, отъ брюшины происходящею, которая на правомъ и лѣвомъ боку матки, своими блясками сроспается, и составляетъ

двѣ широкія, и другія въ нихъ лежащія, двѣ круглыя или длинныя связки матки, коими она съ ближайшими частями соединяется, утверждается такъ, что почти въ одномъ положеніи не подвижною пребываетъ. Внутренняя поверхность матки есть гладка и ровна, иногда ворсовато-мохнатая, власно какъ тончайшимъ пушкомъ покрытая: вездѣ ограждается гладкою, тонкою и чувственною оболочкою, непрерывно продолжающеюся отъ шей самой, которая всю внутреннюю поверхность рукава матки покрываетъ. Внутрь матки есть дупло, или впадина малая, едва приметная, почти угласпая, и въсколько подобная плоскостому треугольнику, коего два угла съ верху по обѣимъ сторонамъ ея дна, а третій внизъ обращенъ находятся. Внутрь сея впадины есть три отверстія: два верхнія боковыя, и одно нижнее; есть и три линіи или черты: одна малая середняя, и двѣ большія или боковыя. Промежъ сихъ линій находятся малые поперечные морщеватые згибы, а межъ ихъ малыя ложжинки и скважинки, проходящія даже до самыхъ желѣзокъ, или многихъ, малыхъ, округлыхъ, свѣтлыхъ шариковъ, въ сущствѣ матки разсѣянныхъ, и несправедливо яичками

сѣменными названными. На самомъ днѣ матки примѣчается премногая малая скважинки, изъ коихъ, если перепити сдавлены бывають, вышупають кровавыя капли. Дно матки есть самая, верхняя ея часть выше и вышуклѣнѣе прочихъ, свободно почти подъ вышуклѣннымъ угломъ, или основаніемъ крестцовой кости висящая. Тло или средняя часть матки есть гораздо ширше и вышуклѣнѣе первой; на ней примѣчается 2 вѣшнія поверхности, передняя и задняя; и два боковые края, правый и лѣвый. Она переднею поверхностью, съ мочевымъ пузыремъ, а заднею съ оходникомъ; боковыми же своими краями съ боковыми частями шаза соединяется. Рыльце, или нижняя и оспроконачная часть матки есть гораздо ужѣ и продолговатѣе двухъ первыхъ. Рыльце матки имѣетъ два устья или отверстія: вѣшнее и внутреннее. Внѣшнее устье свободно виситъ въ верхней части рукава матки, на подобіе округлой пробки, въ коническомъ сосудѣ висящемъ, или округло-продолговатаго хобота (29). Поперечною щелью раздѣляется на двѣ развалинки или губы верхнюю или переднюю, и нижнюю или заднюю. Внутреннее устье есть плоское, къ самой

внутр-

внутриной впадинѣ матки обращенное. Между сими обѣими устьями всегда примѣчаются многие, малые, морщованые изгибы, также ложжинки и скважинки, собою выступающія малымъ округлымъ желѣзкамъ, подъ внутреннею оболочкою лежащимъ, въ коихъ клеекая влага отдѣляется; а во время беременности иногда тамо находящіяся малые, округлые, прозрачные, тонкою водяною влагою, или сукровицею наполненные пузырьки, часто при родахъ разрывающіеся. Внешнее устье рыльца матки не всегда одинаково бываетъ. Оно часто и много различествуетъ у дѣвицъ, у беременныхъ и у роженицъ, своимъ положеніемъ, видомъ, толщиною, длиною, и самимъ промежъ губъ обрѣщающимся отверстіемъ. У дѣвицъ, и у такихъ женъ, кои еще не имѣли дѣтей, рыльце матки находящееся весьма высоко, такъ что едва указательнымъ перстомъ оное достать можно, бываетъ гладкое, ровное, крѣпкое, твердое, округло-продолгованное, почти первому составу перста мизинца въ длину и толщину подобное. Поперечная развалика онаго почти не имѣетъ ни какого явственнаго сквознаго зѣва; по тому что обѣ губы прикасаются одна другой весьма близко и плоско шакъ,

что едва и самый тончайшій щупъ сквозь  
 оныя просунуть можно: а во время мѣсяч-  
 наго кровотеченія, сѣжъ рыльце выпускает-  
 ся гораздо глубже въ самую яму нижняго  
 лаза, ощущается гораздо продолговатѣе и  
 толщѣ. И при шомъ губы онаго смягчаются  
 и расширяются столь много, что иногда  
 сквозь оное и ручной меньшей перстъ сво-  
 бодно проходитъ даже въ самую впадину  
 матки. У беременныхъ жеиъ, т. е. вскореъ  
 послѣ зачатія, рыльце матки глубоко въ  
 самой рукавѣ погружается: потомъ съ при-  
 ращеніемъ беременности снова въ верхъ мало  
 по малу приподнимается, дѣлается тверждѣ,  
 толщѣ и коротчѣ, что продолжается даже  
 до шестяго мѣсяца; а съ сего времени оно  
 отъ часу на часъ болѣе и болѣе смягчае-  
 ся, и съ дня на день коротчѣе и тонче  
 примѣчается, такъ что напоследокъ въ при-  
 ближеніи родовъ, оно со всѣмъ перемѣняе-  
 тся свой видъ и положеніе, дѣлается плоскова-  
 нымъ, губы онаго мало по малу одна отъ  
 другой раздвѣются, и самая сего устья по-  
 перечная скважина, перемѣняя свой видъ, дѣ-  
 лается округлою, и расширяется шакъ, что  
 не рѣдко еще за 14 дней передъ родами да-  
 же въ самую впадину матки, не только

одниъ,

одинъ, но и многіе персты сквозь оное за-  
пустити можно; изпослѣдокъ при самыхъ  
родахъ рыльце во своей окружности спа-  
новится круглымъ, обширнымъ и столь ве-  
ликимъ, что край губъ онаго перстами  
почти оппюдъ осязаемы быти не могутъ; низ-  
ходящая тогда дѣтская головка, не обрѣшая  
болѣе никакого со стороны рыльца себѣ со-  
противленія, безпрепятственно въ самую яму  
нижняго паза опускается. У роженицъ рыль-  
це матки, по окончаніи родовъ весьма ско-  
ропоспѣжно сокращается: внѣшнее и внут-  
реннее онаго устье тогда сдѣсняется и  
затворяется почти во мгновеніи ока, и губы  
онаго вскорѣ послѣ родовъ снова получаютъ  
почти преждебывшій естественной видъ и по-  
ложеніе, прикасаяся одна другой весьма близко  
и плотно; однакожъ послѣ, рыльце матки  
прошивъ прежняго различія въ томъ, что  
оно остается нѣсколько толстымъ и пло-  
сковатымъ, и никогда уже столь округло-  
продолговатымъ не бываетъ, каковымъ оно  
было до первой беременности: но почти  
всегда около внѣшняго своего устья сохра-  
няетъ не изглаживаемыя рубцы, или знаки  
послѣ зажившихъ ранъ тамо означеніе. Матка  
имѣетъ премногіе кровеносные сосуды отъ

сѣменныхъ и подвздошныхъ, пазухе и чувствительныя жилы, оны сѣдалныхъ и крестцовыхъ происходящя. Внутреннее существо матки есть поздраватое, волокнистое, сосудистое и твердое. Матка, не всегда и не у всѣхъ есть одинакова въсу, длины, и ширины. Напр. у новорожденныхъ младенцовъ женскаго полу, едва въ себѣ имѣетъ волошникъ и въсу. У взрослыхъ дѣвицъ она бываетъ въсомъ около, либо и больше двухъ унцовъ. У замужнихъ женъ, кои уже имѣли дѣтей, она есть еще и того гораздо больше. Въ разсужденіи длины и ширины, матка во своемъ естественномъ состояніи длиною на 3, толщиною на 1, а шириною на 2 дюйма простирается. Толщина матки почти вездѣ есть равная, единообразная. Она во время мѣсячнаго кровопеченія всегда бываетъ мягчѣ, толщѣ и ширѣе. Во время беременности, хотя и весьма значительно во всѣ стороны разширяется, однакожъ нисколько не дѣлается тоньше противъ того, какъ прежде того естественна была, выключая ту одну ея часть, къ коей дѣтское мѣсто приращаетъ, въ которую тогда примѣчается гораздо толщѣ противъ прочихъ частей матки. Матка во время беременности бывши до извѣстнаго сдѣ-

степенья расширенною, по выходѣ отпугу младенца, помощію сжимающей своей мышцы, весьма скоропостижно сокращается, и получаетъ прежній свой видъ, ширину и длину. Польза матки есть многоразличная. Изъ соустій ея кровеносныхъ сосудовъ, кровью обремененныхъ, мѣсячная кровь отдѣляется; сверхъ того матка можетъ почестъ первѣйшимъ, дѣторожденію служащимъ орудіемъ; ибо въ ней зачатый зародъ въ особливомъ своемъ яйцѣ заключенный, приростаетъ онымъ по большой части ко внутренней поверхности дна матки, отъ нея получаетъ свое питаніе, въ ней возрастаетъ, и на послѣдокъ по прошествіи 9 мѣсяцевъ отпуга вонъ выходитъ; по совершеніи же родовъ кровоочищеніе чрезъ нѣсколько дней сряду изъ разорванныхъ сосудовъ матки продолжается непрерывно. Отъ малѣйшей перемѣны, въ маткѣ воспослѣдовавшей, весьма значная перемѣна въ цѣломъ женскомъ тѣлѣ рождается. Матка наипаче со своимъ рукавомъ составляетъ главнѣйшую разницу между мужескимъ и женскимъ лицомъ примѣчаемую.

Зри Р. 4. 5. 6. 7. 8. 9. 10. 11.

31. Трубы матки суть два тонкіе, мягкіе, конические, круглые, червообразные ка-



налы, по обѣимъ сторонамъ матки протя-  
 женныя, оныя находящияся тамо боковыхъ от-  
 верстїи начинающіеся, и почти горизонтально  
 до боковыхъ частей шаза, на 3 или 4  
 дюйма длиною продолгающіеся. Оныя перь-  
 ваго изобрѣшателя Фаллопеевыми названы.  
 Они имѣютъ общіе и собственные свои по-  
 кровы: изъ коихъ внѣшнїи есть продолже-  
 ніемъ той самой оболочки, которая покрыва-  
 етъ всю внѣшнюю поверхность матки: а  
 внутреннїи имѣетъ свое начало оныя внут-  
 ренней сяжъ оболочки; а лучше сказать, обѣ  
 трубы лежатъ межъ двухъ блѣшекъ каж-  
 дой широкой связки. Внутреннее трубъ су-  
 щество, между оныхъ покрововъ находящееся,  
 есть ноздреватое, мягкое, мясистыми, кру-  
 говыми, и въ доль протяженными, упругими  
 волокнами съверху огражденное, многими  
 малыми кровеносными сосудцами снабженное,  
 и изобилующее малыми круговидными желѣз-  
 ками, въ коихъ отдѣляемая жирная влага  
 внутрь самыхъ трубъ истекающая, упова-  
 тельно служитъ къ тому, дабы внутреннїи  
 стѣны одна съ другою не срослися. Каждая  
 труба имѣетъ двое устїи: изъ коихъ перь-  
 вое внутреннее, къ боковой части дна матки  
 приросшее, весьма малое, тѣсное и узкое  
 шакъ,

такъ, что едва тончайшій шупъ, щепишъ подобный, сквозь оное проходитъ, внутрь матки зякуще; а другое внѣшнее гораздо пространнѣе перваго, довольно обширное, округлое, морщиноватое, нѣсколько кружеву подобное, около 4 линій въ поперечникъ имѣющее, свободно въ самой верхней части ямы шая, колбасо движущееся, знамемъ трубы Фаллопиевой именуемое. На внутренней поверхности об ихъ трубъ примѣчающія весьма малые, едва приметныя морщиноватые згибы, а межъ нихъ мѣлкія скважинки, вышеупомянутымъ желѣзкамъ соотвѣтствующія. Каждая труба своимъ морщиноватымъ окончаніемъ, во время шѣлеснаго совокупленія, въ верхъ приподнимается, загибается, и заворачивается къ самымъ яичникамъ, яичко сдерживаетъ, и сѣменемъ мужескимъ оплодороденное въ себя воспринимаетъ, и отшуда мало по малу въ самую впадину матки переноситъ силу и дѣйствіемъ своихъ волоконъ. Следовательно посредствомъ трубъ матки зачатіе совершается. Зри Р. 4. 5. 6. 7. 8. 10.

32. Яичники, или гнѣздо яичное, суть два продолговатыя, округлая, не множко плоскія, бѣловатыя шѣла, по обѣимъ боковымъ сторонамъ матки между двоими бляш-  
ками

кам  
лси  
на  
прир  
кроб  
весь  
отв  
щес  
воно  
изъ  
рико  
друт  
ных  
обду  
себъ  
свои  
гопъ  
наго  
жизн  
вают  
прим  
шыми  
выхъ  
имену  
дами  
набл  
шакон

ещиѣ  
 нупрѣ  
 разо  
 рное,  
 ужеву  
 имѣю  
 и ямы  
 прубы  
 поверх-  
 весьма  
 згибы,  
 шеупо-  
 . Каж-  
 ашымѣ  
 паенія,  
 еся, и  
 яичко  
 рожен-  
 а мало  
 перено-  
 доконѣ.  
 машки  
 . S. 10.  
 сущѣ  
 множо  
 боко-  
 а бляш-  
 камѣ

кажи каждой широкой связки, почти на па-  
 лциѣ отъ самой машки лежащія, и свободно  
 на вышеописанныхъ (31) шрубкахъ, къ коимъ  
 прирастающъ, висящія. Подъ верхнимъ по-  
 кровомъ они имѣютъ и свою собственную  
 весьма нежную и тонкую оболочку, кою  
 отсюда ограждающа. Внутреннее ихъ су-  
 щество состоятъ изъ многихъ малыхъ кро-  
 воносныхъ сосудовъ, чувствительныхъ жилъ, и  
 изъ малыхъ округлыхъ, полупрозрачныхъ шар-  
 риковъ или пузырьковъ, особо одинъ отъ  
 другаго нежною клетчаткою сѣтью отдѣлен-  
 ныхъ: каждый изъ сихъ пузырьковъ имѣетъ  
 общую и собственную свою оболочку; и въ  
 себѣ содержитъ тончайшую, свѣтлую, чи-  
 стую водъ подобную влагу. Яичники быва-  
 ютъ различной величины, взглядомъ различ-  
 наго возраста, сложенія шѣла и образа  
 жизни. У младотѣтныхъ дѣвушекъ они бы-  
 ваютъ, равно какъ и у престарѣлыхъ, едва  
 примѣтными, почти иссохшими, морщинова-  
 тыми. У совершенно взрослыхъ и похотли-  
 выхъ они сущѣ легки и мягки. Сии пузырьки  
 именующа женскими яичниками, или зарод-  
 ками, и служатъ къ плодороденію; ибо по  
 наблюдениямъ новейшихъ естествослововъ  
 шаковое созрѣлое яичко, во время совокуп-  
 ленія,

ленія, сѣменемъ мужескимъ оплодороденное, отъ своего мѣста отпривается, и зіяющимъ внѣшнимъ окончаніемъ, трубы сильно напряженной, къ самому яичнику плоско прижатымъ (31) воспріемлется, и опшуда мало по малу чрезъ внутренней трубы каналъ, переносится въ самую матку, большею частію приростаеиъ ко дну матки; а на томъ мѣстѣ, гдѣ такое яичко отдѣлилось, ил. е. въ яичникѣ всегда остаеиъся явственнѣй рубецъ, или малѣй послѣ заживлой раны оставшій значекъ. Зри Р. 5. 6. 7. 8. 10.

33. Связки матки широкія, отъ нѣкотораго подобія непопырѣими крыльями названныя, суть два плѣнчатыя, мягкія, обширныя просяженія, по обѣимъ бокамъ матки лежащія, изъ двухъ тонкихъ плѣнчатыхъ бляшекъ, тончайшею клетчаткою сѣтью межъ ихъ распроспертою, состоящія; и даже до внутренней поверхности подвздошныхъ костей свободно простирающіяся. Обѣ сїи связки имѣющѣ свое начало отъ продолженій брюшины, заднюю кишку, матку и мочевый пузырь покрывающей. Въ нихъ раздѣляются многіе малые, крозо- и сукровиценосныя сосуды. Кажется нельзя имѣть отречъ и чувственныхъ жилъ: но оныя еще не доказаны. Между двумя бляш-

ками

ками п  
матки,  
сѣменн  
кими м  
женіи у

34.

суть д  
кія про  
пивѣ п  
выхъ ч  
ками ш  
ховъ пр  
тое от  
мышцѣ  
по верх  
проспир  
породны  
шамо са  
сихъ св  
дюймовѣ  
многихъ  
ственных  
доль про  
четою  
соединенн  
тому, д  
ложеніи

ками широкихъ связокъ заключаются трубы матки, яичники, длинные связки, и часть сѣменныхъ сосудовъ. Обѣими связками широкими матка въ естественномъ своемъ положеніи удерживается. Зри Р. 4. 5. 7. 10.

34. Связки матки длинныя или круглыя суть два коническія, круглыя, мягкія, тонкія протяженія, спираль или напущеной тепливѣ подобныя. Онѣ начинаются отъ боковыхъ частей дна матки, между двоими блязками широкихъ связокъ даже до самыхъ паховъ продолжаются; и тамо чрезъ колеччатое отверстіе въ нижней части чревныхъ мышцъ находящееся, внѣ паза выходятъ, по верхней поверхности лобковыхъ костей проспираются почти до верхней спайки дѣтородныхъ женскихъ губъ, и въ находящейся тамо самой плѣтвѣ окончиваются. Каждая изъ сихъ связокъ имѣетъ длины, отъ 6 до 7 дюймовъ. Обѣ длинныя связки состоятъ изъ многихъ малыхъ кровоносныхъ сосудовъ, чувственныхъ жилъ, и мясистыхъ, упругихъ, въ доль протяженныхъ волоконъ, иѣжною клѣтчатую сѣтью взаимообразно между собою соединенныхъ. Онѣ служатъ не только къ тому, дабы матку въ надлежащемъ ея положеніи удерживать, но припомъ, по мнѣнію

нѣю нѣкоторыхъ, и скорѣйшему зачатію способствуюшъ.

Къ вычисленнымъ связкамъ матки, отъ сл. врача Пешивта еще причисляются и заднія связки матки; но оныя не что иное суть, какъ только морщиноватые брюшинные згибы, отъ задней кишки до матки продолжающіеся.

## ГЛАВА ПЯТАЯ

### О дѣвствѣ.

35. Дѣвство есть такое женскаго пола состояніе, когда дѣвица имѣетъ все дѣшпорожденію служащія часпи (22 - 27) въ естественномъ своемъ видѣ, т. е. когда она ни плопскому совокупленію, ни дѣшпорожденію, ни выкидыванію вовсе причасною не была. Лучшими примѣтными сего знаками отъ повивальныхъ врачей поставляются нижеслѣдующія. А именно, когда внѣшнія мягкія дѣшпородныя женскія часпи суть нѣсколько твердоватыми, упругими, багряно-видными или бѣло-красноватыми. особливожъ когда большія дѣшпородныя губы одна другой прикасаются споль близко, что межъ нихъ почти нѣтъ никакой скважины, развалинки, ни зія-

нїя,

нѣя, и при томъ онѣ сушь выпуклѣстыя,  
 равныя, упругія, бѣло-красноватыя. Когда мень-  
 шія губы, или сережки прикрываются боль-  
 шими, такъ что ихъ со всеѣмъ не видно,  
 и при томъ сушь малы, и во всеѣмъ прочемъ  
 первымъ подобны. Когда обѣ спайки боль-  
 ныхъ дѣтородныхъ губъ соспаваютъ углы  
 весьма острыя. Когда клиторъ есть малъ,  
 вѣншнюю свою кожицу совершенно по-  
 крыши. Когда вѣншнее мочеиспускательнаго  
 ствола устье есть весьма мало и едва при-  
 мѣнно. Когда дѣвственная перепонка есть  
 округлая, цѣльная, по срединѣ малое отвер-  
 стіе имѣющая, и нимало неповрежденная.  
 Когда павичетая дѣвственной перепонки уз-  
 дочка есть цѣльная, со впадинкою лѣды по-  
 добною. Когда при первомъ совокупленіи изъ  
 разорванныхъ, и отъ дѣвственной перепонки  
 оставшихъ, частицъ истекаетъ нѣкоторое  
 крови количество, и при томъ чувствитель-  
 ная тамо боль ощущается. Когда вѣншнее  
 рукава мѣшки устье есть весьма тѣсно, и  
 узко, и на внутренней поверхности онаго,  
 особливо при самомъ его входѣ, многіе по-  
 перечныя, выпуклѣстыя, и упругіе морщини-  
 ватые згибы обрѣтаются. Когда рыльце  
 матки имѣетъ свой естественной видъ и по-  
 ложеніе.

ложеніе (30). Когда оба сосцы имѣютъ посредственную свою величину, и сунѣ округлыя, твердоватые, бѣлые, выпуклыя, никакими пятнами не обезображенныя; а грудныя сосочки малыя, крѣпкія, упругія, едва приметное отверстіе имѣющіе, цвѣтомъ бѣло-розовые, съ пышечнымъ румянцемъ, ихъ окружающимъ, такой же цвѣтъ и упругость имѣющимъ. На послѣдокъ когда нѣтъ красныхъ или синихъ пятенъ ни на грудяхъ, ни на стегнахъ, ни на пахахъ; и когда чрево есть малое, равное, округлое, а на внешней поверхности онаго кожа есть гладкая, никакихъ морщинъ не имѣющая. Къ симъ приметнымъ знакамъ можно еще причислить и ту непорочную невинность, которая съ перваго взгляду на лицѣ цѣломудреннаго дѣвицы является, и которую словами едва объяснить можно.

37. Здѣсь нужно примѣчать и сіе, что когда со всеми вычисленными частями тѣлесными женскими вовсе проливное случается не отъ плотскаго совокупленія, ни отъ дѣпорожденія, ни отъ выкидыванія: ни отъ любосиращнаго прикосновенія; но отъ иныхъ многоразличныхъ причинъ; а иначе если дѣвственная перепонка

Часть I.

Д

явствен-

явствен-  
частной  
самопр  
наго  
пѣло  
отъ ху  
отъ ра  
паденія  
кровоп  
ѣдкой  
недугов  
напр. д  
панна,  
вомъ п  
бою,  
нїя, си  
не въ  
бно пов  
въ само  
судя по  
намъ,  
изъ чи  
38. Н  
еще при  
смопря  
хранен  
сповнїи.



явственно есть поврежденною, либо отъ часной верховой конной ѣзды: либо отъ не самопроизвольнаго, но насильственнаго перспнаго осязанія: либо отъ болѣзненныхъ, и шѣло изнуряющихъ, припадковъ, напримѣръ: отъ худыхъ, въ шѣлѣ обращающихся, соковъ, отъ расслабленія мягкихъ частей, отъ низпаденія матки и ея рукава, отъ сильнаго кровопеченія, отъ долговременной осирой и ѣдкой бѣлы, отъ дѣвичей немочи и прочихъ недуговъ; либо наконецъ отъ того, когда напр. дѣвица, бывши добропорядочно воспитанна, имѣя здравой разумъ во здоровомъ шѣлѣ, и владея совершенно сама собою, безъ всякаго ея согласія и произволенія, силою, коей она сопротивлялась вовсе не въ состояніи была, поперяла споль удобно повреждаемую часницу своего шѣла, и въ самомъ дѣлѣ изнасилована была; шаковая, судя по естественнымъ и гражданскимъ законамъ, никакъ не должна, и не можетъ бытьъ изъ числа дѣвъ исключенною.

35. Къ вычисленнымъ знакамъ нѣкоторые еще присовокупляютъ и испражняемую мочу, и смотря по ея цвѣту осмѣливаются судить о сохраненномъ или уже поперяномъ дѣвства состояніи. Однакожъ шакое о семъ разсужденіе, буду:

будучи всегда лживо и обманчиво, вовсе не до-  
стойно того, дабы благоразумный врачъ или по-  
пивальная бабка, взглядомъ испражняемой мочи,  
ошпуду производили свои заключенія, и по  
онымъ судили о сущесствѣ и свойствахъ дѣв-  
ства и цѣломудрія.

39. Въ прочемъ взглядомъ сея спятъи  
надлежитъ вѣдать, что время, климакъ,  
возрастъ, воспитаніе, образъ жизни, пи-  
таніе, и многообразные случаи и припадки  
весьма много переменяютъ сложеніе женскаго  
штѣла, а часто и весь тѣлесной ссешавъ:  
что и съ самыми испитаннаго и не пороч-  
наго живія дѣвами быть можетъ и бываетъ;  
слѣдственно въ шзковыхъ обстояпельствахъ  
всегда должно найприатжнѣншимъ образомъ  
сего роду дѣла разыскивать, и изслѣдовать;  
всячески избѣгая того, дабы не погрѣшишь  
прошивъ той заповѣди, которая запрещаетъ  
не засвидѣтельствовать на ближняго всеу. Раз-  
сужденіе о нравспивенномъ дѣвствѣ, поелику  
относится ко другимъ умешвеннымъ наукамъ,  
ошсюда исключается.

40.

называетъ  
взрослымъ  
и женскимъ  
частей

41.

рое мѣ  
наетъ,  
кожѣ

(а) Все

чел  
ны  
спи  
пре  
рем  
пол  
мо  
и  
спи  
лим  
им  
сво  
сач  
са

## ГЛАВА ШЕСТАЯ

## О мѣсячномъ кровотеченіи.

40. Мѣсячное кровотечение, или плашное, называется ша кровь, которая ежемѣсячно у взрослыхъ и совершеннаго возраста дѣвицъ и женъ, изъ дѣпородныхъ мягкихъ женскихъ частей вонъ истекаетъ. (а).

41. Время, или дѣно жизни, въ которое мѣсячная кровь въ первое течъ начинаетъ, хотя опредѣлить и трудно: однакожь вообще примѣчено, что у дѣвицъ, кои въ

---

(а) Вся какъ вѣшняя, такъ и внутренняя шва человеческого чашни природою предопредѣлены къ опредѣленію каждой особливаго дѣшства. Но сіе дѣшствіе одними изъ нихъ бесперывно и во всякое время, а другими попеременно, и въ извѣстныя только времена исполняется. Такихъ образомъ напр. мышцы, мозгъ, печень, почки, кишки, мочевой пузырь и проч. всегда и во всякое время всегда дѣшствуютъ, или въ себѣ притопаютъ и отдѣляютъ среднюю имъ влагу. Оди только мышка имѣетъ отличное проше въ прочихъ временное свое дѣшствіе и употребленіе. и. е. либо мѣсячная кровь изъ мышки временно испрашивается: либо мадевецъ временно въ мышку вати-

въ южныхъ теплыхъ странахъ обитающіе мѣсячное кровоспечение гораздо ранѣе, чѣмъ у шѣвъ, кои живутъ въ Сѣверныхъ холодныхъ земляхъ, начинается. Оно большею частію въ первой разѣ показывается тогда, когда дѣвцы уже достигли юношескихъ лѣтъ, и пришли въ совершенную мѣру своего возраста и силъ шѣлесныхъ: а именно, между 13 и 14 годами ихъ жизни; ш. е. ранѣе или позже, смотря по сложенію шѣла, образу жизни, климату и прочимъ обстоятельствомъ, ихъ окружающимъ. Пошомъ оно приходитъ каждого мѣсяца въ обыкновенное свое время, и всегда продолжается даже до 45 или 50 лѣтъ; рѣдко въ 60 лѣтъ, а еще и того рѣжѣ въ глубокой старости случается.

42. Въ самомъ началѣ, ш. е, когда въ первое мѣсячная кровь открывается, мно-

Д 3

гимъ

нается, временно въ ней живешь, и временно ее останавливаешь. Ошѣ обѣихъ сихъ дѣйствій, а паче ошѣ послѣдняго, машка весьма много перемѣняется. Такіе жены, въ коихъ машка бываетъ чрезъ всю ихъ жизнь до все непремѣнною и почти бездѣйствительною, и кои ни мѣсячному кровоспеченію, ни бермѣвности чрезъ все житіе свое подвержены не бывающіе, суть весьма рѣдки.

гимъ д  
падки,  
успалом  
лѣ, бол  
лошье  
щеніе о  
и проч.  
лѣла, о  
умаллю  
43. В  
первымъ  
нѣмъ,  
ваешя,  
бѣловаш  
и насшо  
ляешя.  
ному кр  
слѣдуеш  
маешя

44. Н  
каждаго  
чія, а  
подвержо  
многіе  
дѣйствіе  
сего ви  
ченія б

гимъ дѣвицамъ приключаются различные припадки, какъ то: жаръ, ознобъ, пошягоша, усталость, слабость, шлгость во всемъ шгѣль, боль въ головѣ, спинѣ и поясницѣ, колотье и рѣзь въ животѣ, лихорадка, опшвращенте опъ вищи, бессоница, жажда, омраки и проч. Сии припадки, по различію сложенія шгѣла, образа жизни, времени, мѣста и проч. умалаяются, либо ожеспочаются.

43. Въ сіюмъ началѣ, особливо передъ первымъ мѣсячнаго кровотеченія насшупленіемъ, не вдругъ насшоящая кровь показывается, но сперва власно какъ бѣль, или бѣловатая сукровица, попомъ мало по малу и насшоящая багровая и красная кровь являешся. Таковая бѣль почти всегда мѣсячному кровотеченію и предшешествуетъ, и послѣдуетъ, а попомъ нечувствительнѣно униженія и совѣмъ прекращаетя.

44. Нѣкоторыя дѣвицы и жены въ началѣ каждаго новомѣсячія, другія около полномѣсячія, а иныя при ущербѣ луны бывающъ подвержены мѣсячному кровотеченію. Изъ чего многіе не основательнѣо заключающъ, что дѣйствиѣ земнаго спшшника ш. е. луны, естѣ сего виною. Иныя причиною сего кровотеченія бытъ поставляющъ, не язвѣстную и особ-

особливую силу, кою вся кровь сильно взволновавшись, приходишь въ чрезмѣрное движеніе, отъ коего сперва рождается побужденіе къ похоти, а отъ нея и мѣсячное кровотеченіе. Иные приписують сіе природы дѣйствіе врожденному квасу, отъ коего вся кровь въ женскомъ тѣлѣ играетъ, и отъ сильнаго движенія въ великомъ количествѣ обращается къ маткѣ, и не вонѣщаяся въ ея сосудахъ, силою разрываетъ оныя, и вонѣ испускаетъ. Иные иначе о семъ мыслятъ и рассуждаютъ. Но настоящую сего кровотеченія причину есть кровообращеніе, къ нижнимъ частямъ, въ большемъ количествѣ и съ большимъ спремленіемъ къ маткѣ бывающее, и многокровоіе, коему женскій полъ вообще есть подверженнымъ. Въ обѣихъ сихъ случаяхъ кровеносные сосуды матки, изобильною наполнившись кровію, мало по малу даже до самыхъ конечныхъ соустій расширяются и разпространяются, а на послѣдокъ чрезмѣрно оною напряженны бывши, растворяются, и зіяющими соустіями своими свободно оную испускаютъ. Сверхъ того женскій полъ вообще имѣетъ тѣло нѣжное и мягчѣ мужскаго: кровеносныя жилы меньше и ужѣ, а кровея, больше и проспран-

нѣе;  
къ ма  
назад  
шамо  
кровоіе.  
откры  
ство  
устія  
верхно  
бно  
порѣ,  
коя их  
устія,  
маютъ  
ная в  
довъ  
Галлер  
и само

крови,  
печені  
оное б  
меньше  
чрезъ  
8, весь  
жесток

нѣ; почему кровь свободно боевыми жилами къ маткѣ приносима, не можетъ свободно назадъ возвращаться, и отъ часу на часъ само умножаясь, причиняетъ частное многокровоіе. Излишняя кровь не находя иной высти, открываетъ себѣ оную чрезъ самое существо матки, т. е. растворяя конечныя сосуды кровеносныхъ, на всей внутренней поверхности матки разбѣянныхъ сосудовъ, свободно отпуща вонъ истекаетъ до тѣхъ поръ, пока оныя сосуды не пощивъ всю кровь, коя ихъ обременяла, по прежнему зжавши свои устья, совершенно закрываются. Лживо думаютъ тѣ, кои утверждаютъ, что мѣсячная кровь имѣетъ свой источникъ изъ сосудовъ рукава матки. Руишій, Албинъ и Галлеръ вовсе противное сему доказываютъ, и самой маткѣ сіе приписываютъ.

45. Количество, ежемѣсячно истекающей крови, равно какъ и продолженіе сего кровотеченія едва ограничить можно. У иныхъ оно бываетъ въ большемъ, а у другихъ въ меньшемъ количествѣ. У нѣкоторыхъ только чрезъ двое сутокъ, а у другихъ отъ 3 до 8, весьма рѣдко до 10 дней сряду продолжается. У однихъ съ чувствительною болью,

и другими припадками (42), а у другихъ почти безъ всякаго беспокойствія начинается, продолжается и оканчивается. За каждымъ разоромъ отъ 4 до 8 унцовъ, а иногда и цѣлмй фунтъ наспоющей крови исхектеть. Съ самаго начала, крови текуть только въ маломъ количествѣ, попомъ отъ времени до времени до нѣсколька золотниковъ умножаются, такъ что у каждой дѣвицы и жены чрезъ цѣлой круговой годъ исхекшихъ мѣсячныхъ кровей отъ 6 до 8, а иногда и 12 фунтовъ простирается. Мѣсячное кровотоечение обыкновенно чрезъ каждыя три недѣли, а у нѣкоторыхъ по прошествіи 28 дней случается.

45. О свойствахъ и качествахъ мѣсячныхъ кровей разсуждан, нѣкоторые думаютъ, что поелику такая кровь еще въ маткѣ, исхекши изъ своихъ сосудовъ, ссѣдается, и спворожившия, часно кусками вонъ низпадаетъ; но въ разсужденіи сего должно ей быть гнилой и испорченной; и что природа поспѣшествуя испражненію всего того, что шѣла есть вредно и бесполезно, и сию кровь, яко вредную, своими спезями вонъ изгоняетъ. Мнѣне сіе есть вовсе несправедливо; ибо

ншѣ  
сячно  
женск  
дѣвен  
полу  
крови  
спвенн  
качест  
началѣ  
наго к  
личнаг  
шѣла,  
годова

сячное  
чинъ п  
сящей,  
веннаго  
держан  
ую п  
носомъ  
шестви  
спезями

своей б  
миллицы



и нѣтъ никакой разницы между кровію ежемѣсячно истекающею, и кровію еще въ шлѣбѣ женскомъ обращающеюся; выключая нѣтъ болѣзненные припадки, кои иногда женскому полу приключаются, и нѣкоторую порчу въ крови причиняють. Однакожъ не рѣдко явственная разница примѣчается не столько въ качествѣ и свойствахъ, сколько въ количествѣ, началѣ, продолженіи и окончаніи ежемѣсячнаго кровотеченія, происходящая отъ различнаго возраста, сложенія и спроектія шлѣба, образа жизни, упражненія, спраны, годоваго времени и проч. (44, 45).

47. У многихъ дѣвицъ и женъ часто мѣсячное кровотеченіе отъ различныхъ причинъ прекращается, и чрезъ нѣсколько мѣсяцевъ, или дѣтъ сряду, не имѣетъ обыкновеннаго своего теченія, и тогда таковая задержанная кровь открываетъ себѣ другую путь разными отверстіями, а наймаче носомъ, ртомъ, низомъ и проч. либо по прошествіи извѣстнаго времени, снова своими спезями воиъ испражняется.

48. Беременные жены, чрезъ все время своей беременности, также роженицы и кормилицы, вовсе не имѣють мѣсячнаго кровотеченія,

теченія, пока собственною грудью кормятъ дѣтей своихъ. (а).

49. Сіе, въ извѣстныя только и природою предвѣдѣнныя времена бывающее, мѣсячное кровотеченіе, женскому полу приноситъ весьма великую пользу; ибо какъ отъ умѣреннаго и порядочнаго мѣсячнаго кровотеченія здравіе ихъ сохраняется въ цвѣтущемъ своемъ состояніи, такъ равномерно отъ чрезмѣрнаго, безпорядочнаго, а еще и того больше, отъ внезапно прекратившагося, тожъ здравіе ихъ и сложеніе тѣла много страдаетъ и претерпѣваетъ. Посредствомъ сего споль полезнаго и нужнаго испражненія дѣвицы и жены почти никогда, либо весьма рѣдко, бывають подвержены частымъ почечуй-

(а) Нѣкоторыя жены, особливо отъ природы многокровныя, оброчашьши, имѣють порядочное мѣсячное кровотеченіе, иногда даже за половину беременности продолжающееся; однакожь оно бываетъ въ маломъ количествѣ, и при томъ истекающая кровь кажется гораздо блѣднѣе, и болышею частію имѣетъ свое начало не изъ самой матки, но частію изъ сосудовъ ея рыльца, а частію изъ сосудовъ рубца матки.

чуйны  
поль  
крово  
къ д  
зывают  
печен  
почип  
сочеш  
рожда  
дост  
имѣви  
получи  
50.  
продо  
ляещ  
ными,  
много  
въ кр  
матки

51.  
шагос  
женам  
личны  
падки,  
удамъ  
отокъ  
ная,

чуждымъ припадкамъ, кои часто мужской полъ безпокоитъ; сверхъ того се самое кровотечение являющъ ихъ способными къ дѣтворенію. Ежедневные опыты доказываютъ, что дѣвцы, еще мѣсячнаго кровотока не имѣвшія, вообще и справедливо почитаются опіюды не способными ко бракосочетанію, а еще и того меньше къ дѣтворенію. Жена пожилая, совершенныхъ лѣтъ достигшая, и еще мѣсячнаго кровотока не имѣвшая, и не имѣющая надежды оное впродолженіе получить, вовсе бесплодною почитается.

50. Весьма сильное, и болѣе обыкновеннаго продолжающееся, мѣсячное кровотечение уменьшается различными, во врачествѣ известными, средствами: а наипаче уменьшеніемъ многокровоія, прекращеніемъ сильнаго движенія въ кровообращеніи, и отвлеченіемъ крови отъ мапки ко другимъ частямъ тѣлеснымъ.

51. Отъ внезапно или случайно прекратившагося мѣсячнаго кровотока, дѣвцамъ и женамъ не избѣжно приключаются многоразличные и долговременные болѣзненные припадки, какъ то спешеніе крови къ нижнимъ удамъ, завады и захряхлоспъ сосудовъ, опокъ ногъ, водяная немочь, боль повсюдная, чадошка, сильное кровотечение носомъ, рикомъ,

ртомъ, ушми, нозомъ и проч. Всѣ тако-  
выя припадки мало по малу проходятъ, какъ  
скоро порядочное мѣсячное кровотечение при-  
родою или искусствомъ благополучно произ-  
ведено бываетъ.

52. Здѣсь можетъ быть спросить: 1) для  
чего мужескій полъ мѣсячнаго кровотечения  
неимѣетъ? На сіе отвѣтъ не прудный, и  
состоитъ въ томъ: что въ мужескомъ имѣетъ  
нѣтъ органа матки подобнаго. 2) Для чего  
нѣтъ сегожъ кровотечения у беременныхъ?  
Для того что во время беременности, излиш-  
няя кровь, свободно отъ матери проходя чрезъ  
сосуды дѣтскаго мѣся и пупочной пуповины,  
въ самое шѣло младенца, внутрь матки со-  
держимаго, служитъ оному потребнымъ къ  
его приращенію и питаніемъ. 3) Для чего нѣтъ  
оного у роженицъ и у кормилицъ? Для того  
что послѣ родовъ кровь пошчасъ обращается  
отъ матки къ сосцамъ съ большимъ стрем-  
леніемъ, и служитъ отдѣленію млека, нуж-  
наго для питанія новорожденнаго младенца.  
4) Для чего нѣтъ оного у женъ, известной  
старости достигшихъ? Явственнаго умаленіе  
крови, оскудѣніе соковъ, и всего шѣла пос-  
тепенное изсушеніе суть сего причиною.  
5) Для чего нѣтъ мѣсячнаго кровотечения у  
живот-

живот-  
ного  
опли-  
нѣ,  
кои нѣ  
дѣтъ  
нѣю в  
ныхъ,

53.  
объясн  
весьма  
Всѣ уч  
шіе, му  
тельной  
именно  
ской уш  
зачинае  
шевлен  
на Свѣт  
бѣжъ п  
острых  
слику о  
догадка

животныхъ, особливо сосцекомящихъ? Для того что прочіе животныя имѣющъ гораздо отличное отъ человѣческаго шлѣа строе- ніе, выключая нѣкоторые виды обильнѣ, кои нѣкоторымъ образомъ ближе подхо- дящъ къ человѣческому лицеподобію и строе- нію внѣшнихъ и внутреннихъ частей шлѣас- ныхъ, и кровоточенію суть подвержены.

## ГЛАВА СЕДМАЯ

### О зачатіи.

53. Толкованіе науки, зачатіе челоѣка объясняющей, почитается претруднымъ и весьма важнымъ въ естествословіи дѣломъ. Всѣ ученые и славные, издревле доселѣ быв- шіе, мужіе не въ состояніи были дать рѣши- тельное свое о зачатіи мнѣніе; ш. е. что именно дѣлается въ самыхъ недрахъ жен- ской утробы или матки тогда, когда въ ней зачинается, или начинаетъ жить новое оду- шевленное существо, имѣющее во свое время на Свѣтѣ родиться, и раждающъ другое се- бѣжъ подобное? Сколько внесли ученыхъ и оспрыхъ о семъ умствованій: однакожъ по- славку оныя основываются почти на однихъ догадкахъ, шо по шому и не могутъ быть при-

приняты за достоверныя и неоспоримыя истинны. Упорно хотящіе истолковать сіе чудное и таинственное природы дѣло, даютъ о себѣ знать другимъ, сколь слабо есть ума человеческого о зачатіи понятіе и разсужденіе! Но сіе никакъ не мешаетъ намъ удивляться ея таинствамъ.

54. Исторія природы намъ открываетъ, что всѣ животныя, даже и такіе, кои не только простыми очами, но и лучшими увеличительными стеклами едва зрима быль могутъ, силою и содѣйствіемъ сея всеобщія матери, производятъ другія, имъ во всемъ подобныя, различными образы. Нѣкоторыя суть живородныя, или сосдекормящіе: сія будучи природою раздѣлены на самцовъ и самокъ, одно съ другимъ совокупляются: самки отъ сего совокупленія въ себѣ зачинаютъ, а по прошествіи различнаго времени раждаютъ живое, себѣжъ во всемъ подобное, единое или многія. Другіе суть яйцородныя: межъ нихъ самки, отъ самцовъ много отличныя, по совокупленіи въ себѣ зачинаютъ во всемъ отъ прочаго своего тѣла отличныя, особливыми своими черепкожными покровами отовсюду огражденныя, округлыя тѣла, яйцами именуемая, оныя кладутъ и высиживаютъ;

вагошъ  
 былъ ж  
 соверш  
 обоепол  
 нихъ в  
 дородно  
 подобно  
 роды ж  
 то рыс  
 себя в  
 яички,  
 шая он  
 рятъ и  
 сткомы  
 томъ  
 растѣн  
 лопою  
 цуктес  
 бабочки  
 какъ  
 отъ се  
 стоящ  
 оптади  
 въ ново  
 во все  
 Всѣ сіи  
 личеств

вающѣ: откуда на послѣдокъ происходятъ но-  
 выя животныя, иѣмѣ, въ коихъ зачались,  
 совершенно во всемъ подобныя. Иныя суть  
 обоеполые или двуснастные: каждое изъ  
 нихъ имѣя въ себѣ самоу и яичко и пло-  
 дородное сѣмя, производящѣ другое себѣжѣ  
 подобное, безъ сообщенія со прочими своей по-  
 роды животными. Иныя холоднокровныя, какъ  
 то рыбы, жабы и проч.: когда самки изъ  
 себя вынѣ выпускающѣ свои многочисленныя  
 яички, то самцы, въ то самое время оро-  
 шая оныя своими сѣменными молюками, шво-  
 рятъ ихъ оплодородженными. Иныя суть на-  
 сѣкомыя: сн сперва въ себѣ зачинающѣ, по-  
 томъ вскорѣ кладущѣ болышею частію на  
 расшѣвкахъ свои яички, кои солнечною теп-  
 лою оживляемы будучи, сперва превра-  
 щаются въ червячки, потомъ въ крылатыя  
 бабочки и проч. Иныя суть пресмыкающіяся,  
 какъ то черви, гавены, полипы и проч.  
 отъ себя повергающѣ извѣстную частъ на-  
 стоящаго своего шѣла, вся самая отъ нихъ  
 опадшая частъ, мало по малу расшѣвѣ, и  
 въ новое, первому, отъ коего произошло,  
 во всемъ подобное, животное превращается.  
 Все сн породы животныхъ между собою раз-  
 личествуютъ икакъ, что не рѣдко въ одной  
 и шой

и той же породѣ, инныя изъ нихъ только раждающъ живыхъ, инныя вѣодно время родящъ живыхъ, а вѣ другое кладущъ яйца: а инныя только кладущъ яйца и оныя высиживаютъ и проч. Отсюду не безъ основанія заключишь можно, что всякое животное происходитъ либо отъ яйца, либо отъ части, своего роду животнымъ поверженной; а изъ ничего, всѣ швари произведены Творцемъ вѣ первобыльномъ своемъ началѣ. Тожъ разумѣется и о распѣніяхъ.

55. Человѣкъ, во всемъ почти отъ прочихъ твореній и животныхъ отличенъ будучи, къ равному съ ними есть предопредѣленъ естественному дѣйствию, т. е. умноженію и приращенію своего рода, и вида племени. Онъ особливими, мужскому и женскому полу сродными, дѣтородными частями одаренъ есть отъ природы: которая раздѣливъ все человѣческое племя на два пола, мужской и женской, вліяла вѣ обоихъ нѣкошорую не извѣспную и умомъ не постижимую силу; коея главное и первѣйшее дѣйствіе состоишь вѣ естественномъ или врожденномъ желаніи, всѣхъ и каждаго побуждающемъ, ко взаимообразному другъ друга исканію, любленію, и вѣ непонятной похоти ко

Часть I.

Е

плот-

плотен  
столь  
начин  
дѣйств  
муштин  
скаго  
кровоп  
Вѣ юз  
чѣмъ  
спвенн  
спвинп  
ши ра  
чувств  
и роск  
шее и  
ровомъ  
непрем  
спарос  
но ум  
Чѣмъ  
шѣмъ  
спрас  
жешъ.  
ными в  
вающс  
емъ;  
спанно



плотскому совокупленію поощряющей. Сія столь удивительная природы сила явственно начинается въ мужскомъ и женскомъ полѣ дѣйствовать въ то время наименѣе, когда мужчины достигаютъ совершеннаго юношескаго возраста; а у дѣвицъ, когда мѣсячное кровоотеченіе въ первый разъ показывается. Въ южныхъ и горячихъ странахъ скорее, чѣмъ въ сѣверныхъ холодныхъ, сего естественнаго побужденія сила открывается. Чувствительнаго и многокровнаго сложенія юноши ранѣе, чаще и больше оную въ себѣ чувствуютъ, чѣмъ другіе. Отъ прохладной и роскошной жизни она получаетъ еще большее и скорѣе свое приращеніе. Въ здоровомъ тѣлѣ со дня на день умножается, и непрестанно пребываетъ даже до глубокой старости. У престарѣлыхъ не чувствительнаго умиляется и наконецъ со всѣмъ угасаетъ. Чѣмъ болѣе любострастіемъ возбуждены, тѣмъ кричѣе и жесточе дѣлается. Ни одна страсть съ сею силою сравниться не можетъ. Она имѣетъ верховство надъ всѣми душевными возмущеніями. Прочія страсти обуздывающія здоровымъ разсудкомъ и воздержаніемъ; но силу къ тѣлесной похоти непрестаннымъ поощряющую, едва кто изъ смертныхъ

ныхъ воздержанію и преодолѣть можетъ. Всѣмъ ей поработены безъ извѣстнаго.

56. Сія похоти сила, какъ кажется, во всей крови, а наименѣе въ самыхъ мягкихъ частяхъ, дѣйствительно служащихъ, владычествуетъ. Сѣменная влага въ особливыхъ мужескихъ органахъ приготавливаемая, отдѣляемая, и хранимая, ею наименѣе къ испраженію поощряется. Созрѣлое въ женскихъ яичникахъ, и мужескимъ сѣменемъ оплодородженное яичко, ею изъ своего гнѣзда отдѣлившись, въ матку переносится. Она, либо чрезмерно усилившись, либо снорого укрощаема будучи, есть причиною многоразличныхъ переменъ, въ тѣлѣ примѣяемыхъ. Напр. у мужчинъ: чувствительная голосу переѣна, произраженіе власовъ тамъ, гдѣ ихъ прежде не было, запахъ противъ прежняго отличный. У скопцовъ, въ описаніи шулятъ: цвѣтъ лица блѣдный, видъ обрѣзанный, власно какъ надупный, тѣло слабосильное, мало къ мужескимъ подвигамъ способное, бороды нѣтъ, голосъ шонкій, пронцапельный, опроческій. У чрезмерно воздержныхъ: не обыкновенная шоска, задумчивость, черножелчѣе, крча, судороги, а иногда и надучая болѣзнь. У дѣвицъ, долго въ цѣломудріи пребывающихъ:

дѣвицъ  
пріятн  
животн  
спяхъ  
у нѣко  
ловѣ.  
и опвр  
крыльс  
куплені

наго п  
которо  
благоум  
неприну  
Всѣ по  
вѣспно  
похоти  
леннымъ  
жестъ.  
время  
кровъ те  
совѣмъ  
ствіе  
ственн  
также  
ствіемъ  
спрема

дѣвичья немочь, блѣдность лица, духъ неприятный, тѣло швердое. У сосцекормящихъ животныхъ: чрезмѣрный въ дѣшродныхъ частяхъ зудъ, вожженіе, запахъ вонючій; а у нѣкоторыхъ произхождение роговъ на головѣ. У птицъ: вкусъ и духъ противный и отвращительный. У истрекомыхъ: полученіе крыльевъ, чрезмѣрная жадность къ совокупленію и прочая.

57. Время, ко исполненію сего естественнаго побужденія или способнѣйшее, есть то, которое по ирудахъ и по укрѣпленіи тѣла благоумѣреннымъ питаніемъ, спокойнымъ и непринужденнымъ сномъ сопровождается. Все почти породы животныхъ имѣютъ известное только къ совокупленію время. Но похотная въ человѣкѣ сила, едвали определеннымъ временемъ ограниченою быть можетъ. Способнѣйшее для женъ къ зачатію время есть то, когда тѣло, послѣ мѣсячнаго кровотеченія, у женъ обыкновенно бывающая, совсѣмъ прекратилась. Сіе естественное дѣйствіе изъ рѣдка, не принужденно, и съ естественнымъ побужденіемъ согласно творимое, также съ чрезмѣрнымъ желаніемъ и удовольствіемъ, обоихъ лицъ къ единому предмету стремящихся, безъ причиненія тѣлу слабости

бости и усталости, и безъ другихъ неприятныхъ ощущеній совершаемое, чувствительно ободритъ и плѣо и духъ. Предъ исполненіемъ сего естественнаго побужденія въ мужскомъ и женскомъ лицѣ ощущается почти не преборимое къ тому желаніе и склонность; а по совершенномъ онаго окончаніи вскорѣ наступаетъ нѣкоторое власно какъ уныніе, отвращеніе, и умаленіе впупреннаго жару, иногда омраки, и почти всѣхъ членовъ, плѣлесныхъ временное расслабленіе. Сіи припадки поспешенно умаляются, пока угасшее похотной силы пламя снова возгорится, и возвмнетъ прежнее свое дѣйствіе и поощреніе. Отъ весьма частаго и не умѣреннаго сея похоти повторенія, всѣ добрые соки и силы плѣлесныя вовсе оскудѣваютъ и изнуряются, вся кровь портится; и напоследокъ крайняя задумчивость, тоска и скука, и самая чахотка приключается. Четвероногіе по совокупленіи линяютъ шерсть: птицы перяютъ перье, и бывають не способны къ летанію: насѣкомые многіе вскорѣ по томъ умирають.

59. Между многими о человѣческомъ зачатіи мнѣніями, наиболѣе основательнымъ, кажется, можно почестъ слѣдующее: во

в е  
шл  
скл  
вну  
зія  
впа  
сил  
сно  
коп  
надр  
врем  
чані  
яич  
прил  
плод  
яичн  
опло  
дѣле  
всас  
мало  
вну  
чаш  
а ин  
вну  
мале  
чер  
судн

время плодороднаго совокупленія, наипончай-  
 шая, весьма проникающая и летучая муже-  
 ского сѣмени частица, чрезъ внѣшнее и  
 внутреннее отверстіе рыльца матки, тогда  
 зидющаго, проникаетъ въ самую внутреннюю  
 впадину матки, а опшуда будучи особливою  
 силою погоняемая, стремится чрезъ отвер-  
 стію каналъ трубъ матки, а инапаче той,  
 которая тогда наиболѣе отъ крови естъ  
 и праженою. Трубы матки, въ то самое  
 время, мордуноватыми своими широкими окон-  
 чаніями въ верхъ приподнявшись, къ самымъ  
 яичникамъ загибаются, и тѣсно къ нимъ  
 прильнувши и прижаты будучи, кругомъ ихъ  
 плоско объемлюшь (31. 32). Созрѣлое въ  
 яичномъ гнѣздѣ яичко, мужескимъ сѣменемъ  
 оплодородженное, и отъ своего яичника от-  
 дѣляемое, легко опверстною трубою матки  
 всасывается, свободно ею воспріимается, и  
 мало по малу опшуда переносится въ самую  
 внутреннюю впадину матки; гдѣ болышею  
 частію ко внутренней поверхности ея дна,  
 а иногда, хотя и рѣдко, ко другимъ ея  
 внутреннимъ частямъ приростаетъ весьма  
 маленькимъ кругло-продолговатымъ своимъ  
 черешкомъ; опъ когдо сперва пончайше со-  
 судинныя ниточки раздѣляются не чувствитель-  
 нымъ

нымъ образомъ; а потомъ и весь утробный плодъ своими покровами, отъ времени до времени во всѣ стороны разширяющимся, отъ всюду облекается.

59. Такое о человѣтскомъ зачатіи мнѣніе подтверждается наипаче многими Анапомическими наблюденіями, не единожды утисненными вскорѣ послѣ бывшаго совокупленія, какъ надъ женскими пѣлами, въ не продолжительномъ времени потомъ скончавшимися: такъ и надъ животными, нарочито ради сего Анапомическому изслѣдованію на жершву преданными. Откуда явственно оказалось, что во первыхъ вскорѣ послѣ зачатія въ трубахъ матки найдена жидкая, бѣловатая - клейкая влага, мужескому сѣмени совершенно подобная. Второе, въ самыхъ ячникахъ у женъ, многократно уже родившихъ, найдено рубцовъ, или оспившихъ послѣ зажившей раны знаковъ, числомъ столько, сколько таковыя жены дѣтей имѣли. Третье, настоящіе зароды въ пѣлахъ, разными мѣсяцами скончавшихся, беременныхъ женъ, найдены самымъ дѣломъ въ трубахъ матки, и въ ячникахъ, также и у животныхъ случайно или нарочито Анапомическому изслѣдованію преданныхъ (Зри рис. 16.). Четвертое, у

пшицъ  
отъ одн  
по маду  
докъ оп  
яички со  
дороженн  
емъ быва  
лыми и п  
щей ихъ  
60. По  
чатіи р  
сокращает  
плошно,  
июдъ нѣ  
тому жъ  
личествъ  
щая, ед  
образомъ  
отъ всюду  
звычайно  
что если  
и раствор  
туда вон  
61. Пр  
ловѣтском  
баво въ  
кой могли

спичь въ яйца въ самомъ яичномъ гнѣздѣ отъ одного совокупленія зачинаются, мало по малу величиною умножаются, и напоследокъ опшуда вонъ исходятъ. Въ прочемъ яички созрѣлые, и мужскимъ сѣменемъ оплодороденные, въ первоначальномъ бытїи своемъ бывають столь малыми, мягкими, свѣтлыми и прозрачными, что едва отъ окружающей ихъ клейкой слизи различаються.

60. По совершившемся человѣческомъ зачатїи рыльце матки весьма скоропостижно сокращается, и заворачивается столь крѣпко и плотно, что между развалинками онаго опшудъ нѣтъ нимаалѣйшаго опверстїя (30). Къ тому жъ и клейкая слизь, въ довольномъ количествѣ къ самому рыльцу матки испекающаяся, еще болѣе оное закупориваетъ. Симв образомъ зачатый новый упробный плодъ, опшесюду въ маткѣ заключенный, будучи чрезвычайно малымъ, предъхраняется отъ того, что если бы рыльце матки было зїяющимъ и раствореннымъ, то легко могъ бы онъ опшуда вонъ вынасть.

61. Примѣтные знаки о совершившемся человѣческомъ зачатїи свидѣтельствующїе, особливо въ самомъ началѣ, едва есть такіе, кои могли бы почесться всегда достовѣрными

и не

и не обманчивыми. Главнѣйшими изъ нихъ поспавляются слѣдующїе: тошнота, опвращеніе отъ пищи, странное къ яденїю не обыкновенныхъ веществъ побужденіе, позывъ на рвошу, либо и наспоющая рвоша, зубоболѣніе, главоболѣніе, прекращеніе кровопеченїя мѣсячнаго, и шѣмъ причиняемое многокровїя умноженіе, опокъ ногъ; а напоследокъ съ приращенїемъ упробнаго плода, постепенно бывающее во все стороны разширеніе матки, и опшуда произходящее чревныхъ внутренностей давленіе, спѣсненїе груди, одышка и прочая.

62. Новое зачатїе, по совершившемся уже у женъ настоящемъ зачатїи, едва ли бытъ можетъ; по причинѣ рыльца матки совершенно и весьма крѣпко тогда заповорившагося, и въ семъ соспоянїи даже за половину беремѣности непремѣнно пребывающаго. Однакожъ сіе случиться можетъ съ такими женами, у коихъ какъ матка, такъ и весь внутренній ея рукавъ супъ двойные; ш. е. когда они середнею, въ доль пропїаженною перепонкою, на двѣ ровныя впадины, или половины одна отъ другой явственно опдѣленными находяцца. Но такое сверхъестественное въ строенїи женскаго шѣла различїе,

Е 5

есть

есть  
нїемъ.

63.

первона

многора

что но

начало

сѣмени

что он

членовъ

Сіе мн

біемъ

шими

шѣлесн

родител

юшъ п

опшуду;

зародъ,

чивши с

зованіе,

того вр

мужеск

ленъ бы

шїе отъ

обрѣтаю

всѣхъ п

докъ с

есть весьма рѣкимъ природы произведе-  
ніемъ.

63. Въ прочемъ мнѣнія Естествослововъ о первоначальномъ зародѣ происхожденіи суть многоразличныя. Иные изъ нихъ думаютъ, что новый употребный плодъ получаетъ свое начало отъ соединенія и смѣшенія мужскаго сѣмени съ женскимъ; о коемъ также мнѣніи, что оно происходитъ, отъблается отъ всѣхъ членовъ и отъ каждой точки члѣва тѣла. Сіе мнѣніе наипаче доказываютъ лицеподобіемъ новорожденныхъ дѣтей съ породившими ихъ совершенно сходствующимъ, и телесными пороками, часто дѣтямъ отъ ихъ родителей сообщаемыми. Иные приписываютъ первоначальное зародѣ бытіе единому опцу; иные единой матери, утверждая, что зародѣ, еще въ яичномъ гнѣздѣ уже получивши совершенное всѣхъ своихъ частей образование, дѣйствительно начинается жить съ того времени, какъ плодороднымъ сѣменемъ мужскимъ къ нему проникающимъ, оживленъ бываетъ. Иные производятъ его бытіе отъ червячковъ, въ мужскомъ сѣмени обрѣтающихся, и сл. Левенгукомъ прежде всѣхъ тамо усмопрѣнныхъ. Иные на послѣдокъ случайному стекшихся атомовъ соединенію,

ненію, заимообразному питательныхъ ча-  
стицъ приляженію, квасныхъ играющихъ ча-  
стицъ новому смѣшенію, внуиреннему машки  
спроенію и расположенію, душевныхъ силъ  
спроишельному содѣисвію и прочя. Всѣ та-  
ковыя и снѣ подобныя ученыхъ мужей мнѣ-  
нія, будучи на однихъ догадкахъ основаны,  
суть произведеніемъ слабаго ума человѣче-  
скаго, и нимало не доказываютъ намъ того,  
какъ въ особекности мужъ и жена, во время  
плодоноснаго зачатія, со своей стороны къ  
тому споснѣиспвуютъ. А еще и того ме-  
нѣ могутъ они показатъ намъ образъ самого за-  
чатія. Сіе одно достоверно есть всемъ до-  
казано и извѣстно, что не предложное зача-  
тія саѣдствіе есть новое въ машкѣ возрож-  
денное и одужевленное сущеснво, въ коемъ  
споль прекрасное и преудивительное всѣхъ  
часней телесныхъ, къ споль многоразлич-  
нымъ жизненнымъ дѣисвіямъ и движеніямъ  
предъопредѣленныхъ, спроеніе и расположе-  
ніе всеми примѣчаемое, справедливо почи-  
тается дѣломъ, силы человеческого разума  
и поніянія превосходящимъ, и по истиннѣ еди-  
ному Премудрому природы Спроишелю при-  
надлежащимъ.



## ГЛАВА ВОСЬМАЯ

О зародѣ, или утробномъ плодѣ, его образованіи, приращеніи, и члѣтахъ къ нему особо принадлежащихъ.

64. Зародѣ, утробный плодѣ, или младенцѣ въ маткѣ зачатый, въ самомъ первомъ своемъ началѣ, есть нечто иное какъ яйцо, найтончайшими плѣнками огражденное, въ женскомъ яичникѣ возрожденное (32), сѣменемъ мужскимъ оплодородженное (58), и трубами матки въ самую ея впадину перенесенное (30 31. 59.). Оно въ самомъ первоначальномъ бытіи своемъ есть весьма малое нѣжное, мягкое, свѣтло-прозрачное, тонкой кленкой прозрачной влагѣ подобное, удобно разплавляющееся, и со временемъ исчезающее. Зародѣ въ первые дни своего бытія являющагося бытія несовершеннымъ. Малосиль, нѣжность, тонкость, мягкость, и свѣтло-прозрачная кленкая влага, и въ коей онъ состоитъ, препятствуютъ слабому очей зрѣнію видѣнію всѣхъ его членовъ, и цѣлой его шлѣкѣ составу, съ самого зачатія въ немъ уже самымъ дѣломъ существующія.

65. Трудно опредѣлить, коимъ образомъ первоначальное образование зарода, въ маткѣ содер-

содержимаго, совершается. Едва ли бытъ кажется, что весь его составъ въ началѣ состоитъ изъ тончайшихъ стнхійныхъ началъ, нѣснѣйшимъ союзомъ, посредствомъ тончайшей жидкой и клейкой влаги, между собою соединенныхъ. Яйцо, зарода въ себѣ заключающее, по мнѣнію нѣкоторыхъ, не вдругъ къ маткѣ приращаетъ; но сперва послѣ зачатія чрезъ нѣсколько времени въ ней свободно колеблется. Оно сперва чрезъ нѣсколько времени ощущается почти безъ всякаго приращенія, либо сіе приращеніе бываетъ весьма медлѣннымъ; чего причиною есть весьма малое и слабое питательныхъ соковъ въ немъ обращеніе. Но спустя нѣсколько времени оно начинаетъ мало по малу расти, и ежедневно получая большее питаніе, нечувствительно получаетъ и вѣдущее приращеніе. Ибо оно имѣя вѣдущую поверхность ворсовато-мохнатую, малыми, тончайшими, колеблющимися волокнами огражденную, мало по малу оными сростается съ тончайшими кровеносными маткѣ сосудцами, вездѣ на внутренней ея поверхности разсѣянными: но такъ что боевыя маткѣ жилы соединяются съ крововозвратными сосудцами зарода, а крововозвратныя жилы маткѣ сростаются съ боевыми жилами зарода.

Отъ

Отъ  
и равн  
членов  
и крѣп  
дается  
исходя  
плѣнки  
суды,  
прочія,  
т. е. к  
щія. Тв  
чально  
нѣжны,  
воскъ,  
и состо  
пропжа  
сущест  
диненны  
исполко  
шаются;  
возможн  
сущему  
кихъ час  
но, что  
гдѣ кост  
мягкого  
премѣни

Отъ надлежащей стихійныхъ началъ связи  
 и равнохѣрности зависящъ и надлежащее  
 членовъ зарода образование, спроектие, видъ,  
 и крѣпость тѣлесная. Отшуду сперва раж-  
 дается клѣпчатая сѣть: отъ нея сѣти про-  
 исходящъ волоконцы: изъ волоконъ двѣаки-  
 пѣнки и оболочки: изъ нихъ слагаются со-  
 суды, жыли, мышцы, внутренности, и все  
 прочія, какъ мягкія, такъ и твердыя части;  
 т. е. кости, всему тѣлу основаніемъ служа-  
 щія. Твердыя части, или кости при первоначальномъ  
 своемъ образованіи бывающъ такъ  
 нѣжны, мягки, гибки, и бѣлы, какъ бѣлый  
 воскъ, или бѣлому застуженному желе подобны;  
 и состоящъ изъ бѣлыхъ, въ длину и поперегъ  
 протяженныхъ, и тончайшимъ клѣпчатымъ  
 существомъ взаимобразно между собою сое-  
 диненныхъ волоконъ. Нельзя точно словами  
 исполковать, коимъ образомъ все сіе совер-  
 шаенся; равно какъ и времени опредѣлить не  
 возможно, въ кое сама природа содѣйсвуенъ  
 сущему окостенѣнію, или превращенію мяг-  
 кихъ частей въ твердыя. Сіе только извѣст-  
 но, что въ каждомъ тѣла зарода составѣ,  
 гдѣ костямъ быти должно, на самой срединѣ  
 мягкого существа, имѣющаго потомъ въ кость  
 претѣнишься, сперва раждается бѣловатая точ-  
 ка;

93  
 бытъ  
 началъ  
 хъ на-  
 спвомъ  
 между  
 ебъ за-  
 вругъ  
 слѣ за-  
 й сво-  
 сколько  
 го при-  
 въ весь-  
 весьма  
 въ немъ  
 ни оно  
 ежедневно  
 шельно  
 но имѣя  
 нашую,  
 олокон-  
 ми сро-  
 машки  
 ерхнос-  
 ля маш-  
 цными  
 и жылы  
 зарода.  
 Отъ

ка: отъ коей сперва происходятъ тонкіе, тончайшей нити подобныя, и во все стороны продолжающіеся волокнцы: изъ нихъ иные начинаяся отъ самаго своего средоточія лучеобразно простираются даже до самаго своего окружія; а иные прѣкъая первыя, поперегъ чрезъ нихъ отъ одного края ко другому протяжуются. Симъ образомъ все тѣлесныя составы получаютъ свое образованіе: однакожъ не все имѣютъ единообразное и равномерное приращеніе. Зародова головка, еще въ первыя мѣсяцы беременности, кажется быть подобною округло-продолговатому и прозрачному пузырьку, и бываетъ гораздо большею въ сравненіи со прочимъ его туловищемъ и удами, едва тогда зримыми. Грудь и чрево также бываютъ довольно примѣшны и видимы. Но тазъ, будучи самая нижняя туловища часть, послѣ всехъ прочихъ тѣлесныхъ зарода членовъ образоваться начинаетъ, и гораздо позже другихъ твердыхъ частей окостенѣваетъ. Тазъ чрезъ все то время, пока младенецъ, во утробѣ своей матери обрѣтается, бываетъ весьма малъ, въ сравненіи особливо съ его головою, грудью и чревомъ. Но какъ скоро онъ на свѣтъ выйдетъ, тошчасъ въ образованіи его частей

шей  
ремт  
сего  
гова  
въ в  
ной:  
бугр  
сто.  
каса  
млад  
жені  
отъ  
ряю  
дли  
уды  
ваюс  
день  
почи  
изъ  
плос  
при  
нико  
изъ  
а пр  
числ  
день  
какъ

шей тѣлесныхъ дѣлается чувствительная перемѣна. Тотъ самый тазъ, который прежде сего въ немъ былъ похожимъ на кругло-продолговатой конусъ или кегель, огнованьемъ своимъ въ верхъ, а остроконечьемъ въ низъ обращенной: коего выпуклостные сѣдальныхъ костей бугры, и остроконечіе выхреца находились столь близко, что почти одно другому прикасались; все сіе тотъ часъ по рожденіи младенца получаетъ другой видъ и расположеніе: всѣ кости, тазъ составляющія, одна отъ другой явственнѣе раздѣляются, расширяются, и получаютъ новое приращеніе въ длину, ширину, и толщину, равно какъ и всѣ уды примѣрнымъ образомъ тогда увеличиваются. Въ тазѣ 3 или 4 мѣсячнаго зарода, найдены на каждой безыменной его кости 4 точки, уже окостенѣвшія начинающія. Одна изъ сихъ точекъ примѣчена на самой средней плоскости обѣихъ лунныхъ костей, а прочія три въ самой верхней впадинѣ треугольникомъ расположены такъ, что одна изъ нихъ занимала верхнее, другая переднее, а третья нижнее мѣсто. Подобныя симъ точки числомъ 3-4-5 отдѣленно и на крестцѣ найдены. Всѣ сіи точки суть не что иное, какъ первоначальныя слѣды, означающіе со

време-

временемъ бышь имѣющее шамо начало око-  
шенія. Всѣ оныя почки мало по малу уве-  
личиваются, и отъ часу на часъ получаю  
вое приращеніе, распространяются во все сто-  
роны; волокны отъ нихъ простирающіе ш сн е  
между собою смѣшиваются и соединяются  
плотно: ни одна изъ шехъ первоначальныхъ  
почекъ со временемъ уже не являється; и  
самые хрящи межъ костей таза лежащіе мало  
по малу твердѣютъ, крѣпнущъ, иссыхаютъ,  
и на послѣдокъ совершенно окошенѣютъ,  
такъ что едва и слѣды первоначальнаго  
ихъ бышя особливо въ костяхъ таза яв-  
ляются: но вездѣ равное въ нихъ строеніе и  
единообразіе примѣчается. (7. 8. 9.)

66. Яичко, зарода въ себѣ заключающее, и къ  
маткѣ своимъ черешкомъ прирастающее (60),  
причиняя въ самой маткѣ раздраженіе, при ин-  
тѣ и то, что сперва тончайшіе млечные соки,  
а потомъ и настоящая кровь отъсюду къ маткѣ  
отъ часу на часъ въ большемъ количествѣ обрѣ-  
щеніе свое имѣть начинаетъ. При всемъ томъ  
матка, въ первые дни послѣ зачатія, почти  
ни мало не перемѣняется взглядомъ своего по-  
ложенія и вида. Потомъ чѣмъ болѣе зародъ  
получаетъ изобильнѣйшее для себя питаніе,  
а чрезъ то и большее приращеніе: шѣмъ бо-

Ате  
вте  
малу  
все  
древ  
мѣсп  
ренн  
малу  
расп  
шеля  
выш  
маеп  
дном  
пупа  
67  
чиня  
дней  
ваюр  
емъ  
шам  
ривн  
здав  
жеш  
своел  
укрѣ  
спш

де и самая матка перемѣняется; многокровоіе въ ней ежедневно умножается, мало по малу расширяетъ ея сосуды; отъ чего и все существо матки, будучи мягкое, но древесное и сосудистое, а иче самое место, къ которому зародъ приростаетъ, внутреннюю силу, непрерывно действующую, малу по малу во все стороны расширяется и распространяется; а тѣмъ самымъ не чувствительно въ верхъ приподнимаясь, гораздо выше плаза возвышается: и не только занимаетъ всю обширность верхняго плаза, но и дномъ своимъ досягаетъ почти до самаго пупа. (Зри рис. 13 и 14.)

67. Раздраженіе зародомъ въ маткѣ причиняемое, и многокровоіе, послѣ зачатія ежедневно въ ней умножающееся, часто бываетъ причиною того, что яичко, въ которомъ онъ заключенъ, еще не довольно тѣмъ укрѣпившееся, либо маткою непрерывно раздражаемою, чрезмерно сжапо и давлено будучи, подавляется и расти не можетъ: либо сильнымъ многокровоіемъ отъ своего союза, въ началѣ еще не довольно укрѣпившагося, отдѣлившись, воиъ не чувствительно выпадаетъ: и тако во своемъ при-

приращеніи не рѣдко воспріяшствовано бываетъ.

68. Внутреннее состояніе самого яйца и зарода въ немъ содержимаго, равно какъ и видъ, образъ, спроеііе величина и ііажеснѣ, не прежде, какъ по прошествіи нѣсколька недѣль очамъ открываются; ибо зародъ сколь въ началѣ медлѣнно, столь скоріе и поспѣшнѣе въ продолженіи времени, т. е. по истеченіи наибаче 3 или 4 недѣль расплетъ, такъ чііо между 3 и 4 мѣсяцей послѣ зачатія, въ немъ совершенное всѣхъ членовъ тѣлесныхъ образованіе безъ труда и явспвенно простыми очами усматривается а). Къ зароду, въ яйцо содержимому, принадлежатъ нижеслѣдующія мягкія часііи: дѣтское мѣсто, пуповина, по-

**Ж**

**а** кровы

а) Sex in lacte dies, ter sunt in sanguine terri.

Bis semum carnes, ter semum membra ligant. т. е.

Сѣмя пребываетъ въ маткѣ чрезъ 6 дней въ видѣ млечномъ: потомъ дѣлается, кровавымъ, и въ семъ состояніи остается чрезъ цѣлые 9 дней: по прошествіи же сего времени оно чрезъ 12 дней получаетъ новой видъ плоти: а на послѣдокъ чрезъ цѣлые 18 дней всѣ зародовы члены тѣлесные получаютъ надлежащей свой видъ и образованіе. Чііо и соспавляетъ 45 дней: и тогда то луль животворящаго божественнаго духа оживляетъ еію малую машину, приводитъ въ чувствительное содѣйствіе различныя органы, и различаетъ движеніе и чувство по всѣмъ тѣлеснымъ членамъ. Такое было мнѣніе древнихъ о первоначальномъ зарода образованіи и происхожденіи.

кровь  
васп

бу

послѣ

мягко

спое

вашо

шое,

женн

крово

довъ

бою

ныхъ

а част

имоб

плотц

всегд

младе

б до

до цѣ

двѣ

ровна

ценна

пая,

возвр

подъ

щими

кровы и воды, младенца, въ коихъ онъ пла-  
ваетъ, описуюду окружающія.

69. Дѣтское мѣсто, поспѣлъка зародка,  
послѣдъ, или печень матки, есть мясистое,  
мягкое, незрѣвшее, волокнистое, сосуди-  
стое, толстое, округлое, широкое, плоско-  
ватое, кровию наполненное, цвѣтомъ синеват-  
ное, видомъ лепешкѣ подобное шлю: сло-  
женное изъ безчисленнаго множества боевыхъ,  
кровообращающихъ и сукровиценосныхъ сосу-  
довъ, клапчатую и живую сѣтью между со-  
бою соединенныхъ: кои посредствомъ конеч-  
ныхъ своихъ сосисъ частію между собою,  
а частію съ сосудами матки срослися, вз-  
имобразное сообщеніе имѣють. Величина,  
толщина и окружность дѣтскаго мѣста не  
всегда бывають одинаковы. Ширина онаго у  
младенца 9 - мѣсячнаго, въ поперечникѣ отъ  
6 до 8 дюймовъ, а толщина отъ 6 линій  
до цѣлаго пальца простирается. Оно имѣетъ  
двѣ поверхности: внутренняя есть гладка,  
ровна, жолобовата, къ самому зароду обра-  
щенная, гладкою, крѣпкою оболочкою покры-  
тая, и снабженная премногими боевыми, крово-  
обращающими и сукровиценосными сосудами,  
подъ оболочкою на многія сучцы раздѣляю-  
щимися, и чуднымъ образомъ между собою,  
пос-



посредствомъ клѣтчатой стѣпи соединяющимися: отъ коихъ происходяще ипачайшіе сосудистые волокны, проницая сквозь вѣшнюю ея поверхность, глубоко укореняются даже въ самое существо матки, и тамо съ соустьями кровеносныхъ ея сосудовъ сростаются; а вѣшняя онаго поверхность есть выпуклстая, къ самой маткѣ обращенная, неровная, многими довольно значными и вышшенными бугорками, также и ложжинками, межъ ихъ лежащими, покрытая, и снабжденная всякаго рода сосудцами. Внѣшнюю поверхность дѣтское мѣсто отъ самаго зародка зачатія обыкновенно прирастаетъ къ самому дну матки, рѣдко ко другой части ея поверхности, а еще и того рѣже, около ея рыльца прирастаетъ. Когда дѣтское мѣсто не къ самой срединѣ ея дна прирастаетъ, но къ какой-нестъ боковой ея части, то се бываетъ причиною косога положенія матки; которая въ такомъ случаѣ потерявъ свое равновѣсіе, преклоняется большею частью въ ту сторону, куда ея влечетъ большее тяготѣніе. Чувствительныя жилы еще и понынѣ въ дѣтскомъ мѣстѣ не доказаны. Дѣтское мѣсто у близнецовъ бываетъ двойное, т. е. у каждаго изъ нихъ особое. (Зри рис. 17. III.)

Главная дѣтская  
томъ, что  
реная в  
съ нею с  
того, да  
не выпало  
первыя п  
чайшій м  
щая пипа  
ному ея  
дѣлается  
выходъ  
всѣмъ он  
даетъ,  
потребно  
нѣи, на  
женщѣ  
вно про  
70. П  
вервь, и  
продолго  
жащая,  
ченная,  
гимъ, п  
денная.  
шины,  
но отъ

диняющаи-  
 ончайше  
 возъ вѣ-  
 еняются  
 тамо съ  
 сроспа-  
 ь есть  
 щенная,  
 и во-  
 кинками,  
 снабдѣн-  
 о повер-  
 о зарод-  
 ть къ  
 части  
 е, око-  
 ѣтское  
 прирас-  
 части,  
 роженія  
 шерявъ  
 ею ча-  
 въ боль-  
 де и по  
 Дѣт-  
 кое, ш.  
 17. III.)  
 лавная

Главная дѣтского мѣста польза состоитъ въ томъ, что оно своими сосудцами глубоко укореняется въ самое существо матки, и крѣпко съ нею срустаяся, предвхраняетъ яйцо отъ того, дабы оное со своимъ зародомъ вонъ не выпало. Посредствомъ онаго особливо въ первыя послѣ зачатія времена, сперва тончайшій млечный сокъ, а потомъ и настоящая пипапельная кровь отъ матери къ употребному ея плоду сообщаемая, перечищается, и дѣлается для ея питанія способнѣею. А по выходѣ младенца на свѣтъ, тотчасъ со всѣмъ оное мѣсто само собою вонъ выпадаетъ, либо искусной бабки рукою, яко не потребное тѣло, вонъ вынимается. По выпаденіи, или вынятїи онаго, кровотеченіе у роженицъ чрезъ нѣсколько дней сряду безпрерывно продолжается. (Зри рис. 17. 18. 19. 20)

70. Пуповина, пупочная шепива, пупочный вервь, или канатикъ есть магкая, кругло-продолговатая часия, къ зароду принадлежащая, на подобіе верва или шепивы сверченая, бѣлымъ, склизкимъ крѣпкимъ, упругимъ, полухрящеватымъ покровомъ вѣ огражденная. Ся верхняя оболочка не отъ брюшины, ни отъ чревной младенцовой кожи, но отъ его собственныхъ оболочекъ имтеиъ

свое

свое начало. Подъ нею бѣловатое, огусть-  
 лое, заспуженному желе подобное, кльпичное  
 существо, ошъ кльпичной стѣши зародовой  
 брюшины проходящее, обрѣщается; къ коемъ  
 лежатъ три пуочные кровеносные сосуды,  
 т. е. двѣ боевыя и одна крововозвращная,  
 жилы: конъ все вмѣстѣ одна около другой,  
 во всемъ продолженіи своемъ, на подобіе те-  
 шивы или верева свернушы, и онымъ бѣлова-  
 нымъ существомъ кругомъ обложены нахо-  
 ящаяся; когдѣ если есть много во округъ пу-  
 очныхъ сосудовъ, тогда таковую пуочину  
 называютъ жирною и пуочною; еслижъ онаго  
 мало, либо вовсе нѣтъ, въ такомъ случаи  
 именуютъ еѣ кровною. (Зри рис. 17. IV.).  
 Крововозвращная пуочная жила, раждается  
 изъ многихъ малыхъ крововозвращныхъ от-  
 раслей, въ дѣтскомъ мѣсцѣ раздѣляющихся.  
 Она въ своемъ продолженіи во многихъ мѣ-  
 сцахъ есть не ровною, узловатою; и имѣ-  
 етъ довольно проспранное внутреннее отвер-  
 стіе: сквозь самое пуочное кольцо проходитъ  
 въ самую впадину младенцова брюшка, и соеди-  
 няется, не далече отъ печени, съ крововозвращ-  
 ною воротною жилою, изъ коей вся кровь, посред-  
 ствомъ крововозвращнаго пропика передвигает-  
 ся въ крововозвращную пущую жилу. Боевыя

двѣ пу-  
 чныя  
 створы  
 верхъ  
 склго  
 онаго  
 пуочно  
 влсно  
 жающе  
 пиву д  
 коемъ  
 отрасл  
 жилами  
 боевыя  
 чѣмъ  
 которая  
 ширнос  
 ихъ  
 IV. и  
 въ пу-  
 Длина  
 у всехъ  
 иногда  
 толще  
 скаго  
 длиннѣ  
 но, да

успѣ-  
ешее  
овой  
коемъ  
уды,  
ная,  
угой,  
е ше-  
лова-  
нахо-  
о пу-  
овину  
онаго  
лучай  
(V. ),  
еишея  
опи-  
ихся.  
о мѣ-  
имѣ-  
инвер-  
ишиъ  
оеди-  
зраш-  
сред-  
рѣш-  
евыхъ  
двѣ

двѣ пупочныя жилы происходящѣ отъ ниж-  
нихъ подчревныхъ боевыхъ жилъ, по обѣимъ  
сторонамъ мочеваго младенцова пузыря въ  
верхъ приподнимаются даже до самаго дѣт-  
скаго пупка, и проходя сквозь колеччатое  
оного отверстіе, вмѣстѣ съ крововозвратною  
пупочною жилою, одна во кругъ другой,  
власно какъ нарочно обвертены, продол-  
жаются совокупно чрезъ всю дѣтскую пше-  
пичу даже до самаго дѣтскаго мѣста, въ  
коемъ на многочисленныя сучцы, вѣтви и  
отрасли раздѣляются, и съ крововозвратными  
жилами матки сообщаются (30). Обѣ сіи  
боевыя жилы суть гораздо меньше и ужѣ,  
чѣмъ одна пупочная крововозвратная жила,  
которая своего внутренняго отверстія об-  
ширностію, гораздо превосходитъ ихъ обѣ  
ихъ вмѣстѣ соединенныхъ. (Зри рис. 17.  
IV. и рис. 18. III. - VI ). Чувствительныя жилы  
въ пуповинѣ едва доказаны быти могутъ.  
Длина и толщина пуповины не всегда и не  
у всѣхъ младенцовъ есть одинакова, т. е.  
иногда короткѣ, иногда длиннѣе; иногда  
толще, иногда тоньше. Вообще у человѣче-  
скаго употребнаго младенца она всегда есть  
длиннѣе, чѣмъ у другихъ животныхъ; а имен-  
но, длиною около двухъ аршинъ, а толщи-  
ною

ною въ поперечникѣ почти на палецѣ. Пупочная шенина не всегда начинается отъ самой середины дѣтскаго мѣсна, но часто отъ ближайшаго ко краю мѣсна, и продолжается до самаго дѣтскаго пупка, гдѣ и прикрывается сверху верхнею кожицею, отъ брюшка младенцова на нѣсколько линій въ доль по ней продолжающеюся. Пуповина не только служитъ къ тому, дабы дитя во своихъ оболочкахъ заключенное, могло имѣть свободное во все стороны движеніе: но при томъ соединяя его объявленнымъ образомъ съ его мѣспомъ, и съ самою его матерью, способствуетъ взаимобразному соковъ и крови обращенію, и доставляетъ ему надлежащее питаніе. Крововозвратная пупочная жила младенцу употребному приносить питательные соки; а болевья пупочная жила отнюжъ кровь, а особливо питательныхъ частицъ своихъ лишенную, снова обратно перебиваютъ опшудавъ въ сосуды матки. Слѣдственно дѣтская шенина служитъ къ сохраненію и продолженію непрерывнаго, между матерью и ея младенцемъ кровообращенія. Сверхъ сосудовъ здѣ описанныхъ, у зародковъ, особливо породы неповоротливыхъ сосцекоормящихъ животныхъ, обрѣщаются еще и Уражъ, или мочевый

Ж 5

каналъ

каналъ,  
ной  
(Зри  
71.  
денца  
ваешь,  
ня и  
зародов  
шонкая  
довольн  
нѣжно  
ешая,  
ная, и  
покрыш  
со ви  
ко, чп  
дѣлиш  
лочка  
гладка  
данная  
волокну  
и разн  
машкѣ  
есть  
власно  
ченая  
находя

каналъ, который даже до самой колбасообразной или мочевой оболочки просширится. (Зри рис. 17. II. III. и 18. I.)

71. Покровы, оболочки, или пѣвы, младенца утробнаго, и воды, въ коихъ онъ плаваетъ, ошвсюду окружающія, суть двѣ: внѣшняя и внутренняя, такъ именуемая, водяная зародовы пѣвки. Внутренняя есть весьма тонкая, нѣжная, мягкая, бѣлая, прозрачная, довольно крѣпкая, на подобіе тонкой сращины, нѣжно зарода ошвсюду окружающая, соединенная, внутри гладкая и ровная, и въ не ровная, тончайшимъ клѣтчатнымъ существомъ покрывающая, посредствомъ коего и соединяется со внѣшнею оболочкою, иногда споль крѣпко, чпо почти ихъ одну ошв другой и опдѣлнть нельзя. Внѣшняя зародова водяная оболочка есть снаружи желтоватая, мягкая, гладкая, склизкая, власно какъ сзломъ смазанная, удобно разрывающаяся, волокнистая, волокнами взаимобразно себя прѣстѣкающими, и разнообразно расположенными покрывающая, къ маткѣ обращенная: внутренняя ея поверхность есть гладъ и крѣпчѣ внѣшней, стѣпншая, власно какъ паколотая, и складчатками означенная. Изъ всѣхъ въ человѣческомъ пѣлѣ находящихся оболочекъ, нѣтъ ниединой,

которая была бы сей плѣвѣ подобною. Она съверху по краѣмъ дѣтскаго мѣста раздѣляется на 2 бляшки: изъ коихъ внутренняя есть весьма гладкая, надъ внутреннюю зародовую водяною оболочкою распростертая, и крѣпко съ нею срастающаяся; а внѣшняя съ бляшка есть ворсованно-мохнатую, внѣшнюю выпуклѣистую дѣтскаго мѣста поверхность покрывающая, и посредствомъ многочисленныхъ своихъ сосудистыхъ волоконъ, къ волокнистой внутренней матки оболочкѣ, Гунперовой именуемой, прирастающая. Большая ея часть есть расцѣдена многими сукровиценосными сосудцами, изъ коихъ множайшіе своими соустьями срастаются съ тончайшими жилками матки. Межъ двухъ бляшекъ сея оболочки, въ клѣшечной стѣнѣ иногда вода скопляется. Ни чувствѣнные жилы, ни желѣзы въ обѣихъ сихъ оболочкахъ еще не найдены. Въ сихъ оболочкахъ содержишея нужная для жизни зародовой влага. Нижняя часть сихъ оболочекъ, съ водою въ нихъ содержиною, передъ родами на подобіе конуса или кегля, низходя въ низъ, сквозь рыльце матки, разрывается, и испочаеетъ воды внутри содержиыя, кои пособствуютъ скорѣйшему рыльца разширенію, и благополучнѣйшему родовъ окончанію

чанію. Тѣ  
 сти его  
 епомъ,  
 денцемъ  
 Къ си  
 колбасооб  
 довъ сос  
 72. Бо  
 сущь не  
 тонкая,  
 ная, сыв  
 не имѣю  
 бѣлка огу  
 прерывно  
 денца, св  
 щая. Зар  
 шію, ш  
 оболочек  
 ея сравн  
 гораздо  
 сивомъ е  
 беременно  
 дневно во  
 нѣкоторы  
 послѣ зач  
 бываетъ  
 сраивая

Она съ  
 ляется  
 и есть  
 одовою  
 крѣпко  
 бляшка  
 о выпу-  
 покры-  
 енныхъ  
 олокни-  
 унперо-  
 щая ея  
 иценос-  
 це сво-  
 айшими  
 къ сея  
 на вода  
 желѣзы  
 айденны.  
 нужная  
 и часть  
 одержи-  
 са или  
 ки, раз-  
 одержи-  
 рыльца  
 въ окон-  
 чаніи

чанію. По выходѣ младенца на свѣтъ, обѣ  
 сии его оболочки вмѣстѣ съ дѣтскимъ мѣ-  
 стомъ, а иногда и совокупно съ самымъ мла-  
 денцемъ воиѣ выходятъ. (Зри рис. 17. I.).

Къ симъ оболочкамъ еще причисляется и  
 колбасообразная: однако оная только у заро-  
 довъ сосцекоормящихъ животныхъ находится.

72. Воды въ оболочкахъ (71) содержимыя  
 суть не что иное, какъ влага, жидкая,  
 тонкая, клѣйкая, масляная, свѣтло прозрач-  
 ная, сывороткѣ подобная, ни какого запаха  
 не имѣющая, на огнѣ по примѣру яичнаго  
 бѣлка огустѣвающая и зашвердѣвающая, без-  
 прерывно возобновляющаяся, и отовсюду мла-  
 денца, свободно въ ней плавающего, окружаю-  
 щая. Зародѣ, чѣмъ ближе есть ко своему за-  
 чатію, тѣмъ больше сея влаги внутри его  
 оболочекъ находится, такъ что если тогда  
 ея сравнить съ самымъ зародомъ, то она  
 гораздо больше своимъ вѣсомъ и количе-  
 ствомъ его превосходитъ. Въ продолженіи же  
 беременности, хотя она и умножается, еже-  
 дневно возобновляется: однакожъ, по мнѣнію  
 нѣкоторыхъ, начиная съ третьяго мѣсяца  
 послѣ зачатія, она явственно уменьшается и  
 бываетъ гораздо въ меньшемъ количествѣ,  
 сравнивая съ тогдашнимъ приращеніемъ са-  
 маго



маго зарода, такъ что вокругъ 9-мѣсячнаго созрѣлаго зарода, имѣющаго въ себѣ вѣсу около 3 фунтовъ, не больше 2 фунтовъ сея влаги, его окружающей, находится. Источники, изъ коихъ сія влага имѣетъ свое начало, еще и по нынѣ не найдены; равно какъ и способъ, коимъ оная приготавливается, есть не извѣстенъ. Вѣроятно быть кажется, что она происходитъ изъ сукровиценосныхъ сосудовъ обѣихъ младенцовыхъ оболочекъ; либо, по мнѣнію сл. Галлера, изъ кровеносныхъ сосудовъ матки, посредствомъ тончайшихъ сосудовъ дѣтскаго мѣста, въ самую впадину ихъ же оболочекъ изливается; а не отъ зарода испражняется, какъ нѣкоторые ложно оную ему приписываютъ. Она вовсе отъ мочи различна и качествомъ, и количествомъ, и цвѣтомъ, и запахомъ, и вкусомъ. Уповательно, она есть питательною, и служивъ употребному младенцу, чрезъ 9-мѣсячное его въ маткѣ пребываніе, потребнымъ для его же приращенія питаніемъ. Сіе доказываетъ ся нижеслѣдующими наблюденіями: 1) Совершенно подобная влага обрѣщается не только во устахъ младенца, но и въ пищеварительной трубѣ, и въ самомъ его желудкѣ, каковая и вокругъ самого младенца внутри его оболочекъ содер-

содерж  
часть  
шомъ  
тельно  
дѣвяти  
ное ея  
нецъ,  
впущен  
безпрел  
охраня  
собств  
елися,  
рослиб  
своею  
собств  
ренію:  
рожден  
ещь, и

73.

мого у  
кахъ  
едва о  
онъ е  
(72) и  
новени  
подобіе  
мись п

содержится. 2) Тамъ самая влага, въ началѣ беременности, будучи изобильною, по шествію со приращеніемъ зарода не чувствительно умалляющуюся, инымъ образомъ оскудѣвать не можетъ, какъ чрезъ непрерывное ея питаніе самаго зарода. 3) Младенецъ, даже и дыханія лишенный, можетъ впускаемую ему во уста влагу поглотить безрепятственно. Воды, младенца опъсуду окружающія, пренящивуютъ, дабы какъ его собственные члены одинъ съ другимъ не срослися, такъ и самыя тѣ оболочки не приросли бы къ его тѣлу. Сверхъ того воды своею теплою передъ родами много способуютъ скорбѣющему рыльца матки расширенію: и иногда мало по малу предъ самымъ рожденіемъ младенца, а иногда съ нимъ вмѣстѣ, и за однимъ разомъ вонъ вытекаютъ.

73. Что принадлежитъ до положенія самаго упробнаго младенца, во своихъ оболочкахъ заключеннаго и въ маткѣ содержамаго, едва оною словами обьясняется; попому что онъ свободно въ водахъ, его окружающихъ (72) плаваетъ и движется. Однакожъ обыкновенно и большею частію онъ лежитъ на подобіе клуба, или округлаго шара свернувшись такъ, что его головка лежитъ прекло-

ненн

вензъ къ его груди: руки иногда къ головкѣ, иногда ко грудямъ прижаты, а иногда свободно распростертыя: ноги слячены, такъ чпо снѣгна къ его брюшку прижаты: колѣна одно ко другому близко присоединены; а ляпки и паюси къ самымъ ягодицамъ назадъ заворочены лежатъ. Чѣмъ болѣе и тяжѣе младенцова головка становится, тѣмъ скорѣе ея онъ внизъ поворачивается начиплещь, такъ чпо между 6 и 9 мѣсяцей послѣ его зачатія, почти обыкновенно онъ своимъ тѣмячкомъ лежитъ опираясь, надъ самымъ рыльцемъ мапки. Слѣдственно несправедливое есть мнѣнїе тѣхъ, кои думаютъ, будто младенецъ при окончанїи седьмаго мѣсяца, либо предъ наступающими родами, вдругъ скоропостижно, и за однимъ разомъ спремглавъ внизъ своею головкою переворачивается. (Зри рис. 15. 17. I.)

74. Въ прочемъ, пока младенецъ живетъ во утробѣ своей матери, кровообращенїе въ немъ бываетъ со всемъ отличнымъ отъ того, каково въ новорожденномъ, а особливо во взросломъ примѣчается. Зародъ во своихъ оболочкахъ заключенъ будучи, а посредствомъ своего мѣша и кровеносныхъ пупочныхъ сосудовъ соединяся съ кровеносными сосудами мапки

мапки,  
и пища  
сообщен  
отъ ма  
и влива  
ную ж  
печень,  
враща  
ную ж  
нїй пу  
лое от  
родкѣ  
или за  
вся кро  
каетъ  
шкмо  
текающ  
суды;  
денца у  
и едва  
расльми  
состав  
вольном  
шую ча  
въ само  
воспрїи  
лами,

матки, получаетъ отъ своей матери всю кровь и питание. Крововозвратная пупочная жила имѣетъ сообщеніе съ боевыми жилами матки (69.70.), отъ нихъ въ себя воспримаетъ всю кровь, и вливаетъ оную въ воронную крововозвратную жилу: изъ коей оная протекая чрезъ печень, переливается посредствомъ крововозвратнаго протока, въ пустую крововозвратную жилу: а изъ нея въ правой или передней пустырѣ сердца: изъ коего чрезъ круглое отверстіе, въ средней сердца перегородкѣ обрѣтающееся, изливается въ лѣвой или задней пустырѣ онаго: изъ сего пустыря вся кровь съ сильнымъ стремленіемъ вытекаетъ въ великую босую жилу, выключая токмо весьма малое количество крови, протекающей чрезъ кровеносные плющевые сосуды; потому что легкое, или плющи у младенца употребнаго, бывають весьма малыми и едва примѣтными. Кровь боевой жилы отъсельми разливается по всемъ младенческимъ составамъ. Напоследокъ шажь кровь по довольномъ въ немъ обращеніи, оставивъ большую часть питательныхъ частицъ своихъ въ самомъ тѣлѣ младенческомъ, отъсюду воспріймается двумя пупочными боевыми жилами, отъ подчревныхъ сосудовъ происходящими,

щими, и снова ими обратно сообщается чрезъ дѣтское мѣсто крововозвратнымъ сосудамъ матки (69. 70). Такимъ образомъ употребный младенецъ чрезъ цѣлые 40 недель заимствуетъ всю кровь свою отъ собственныхъ своей матери, непрерывно между ею и носимымъ во чревѣ ея плодомъ, безъ малѣйшей остановки, обращающуюся. (Зри рис. 17. II. и 18. I.

## ГЛАВА ДЕВЯТАЯ

о плодородіи и безплодіи женскаго пола.

75. Плодородіе, плодороденіе, или чадотворство, есть такое женъ состояніе, когда онѣ отъ сожитія съ мужемъ, и отъ плодотворнаго совокупленія пласнаго (58), въ состояніи бывающъ, во своей утробѣ зачатъ (глава VII), и во свое время естественно раждать новое, себѣжъ совершенно во всемъ подобное, одушевленное исчадіе.

76. Ко плодородію требуются многія, со стороны обоего пола свойства, качества и принадлежности. Особливожъ со стороны женъ самонужнѣйшимъ къ сему почитается слѣдующее: 1) естественное внѣшнихъ и внутреннихъ дѣтородныхъ частей строеніе (гл. II. III. IV.). 2) Совершенно зрѣлый юношескии возрасти,

Часть I.

3

т. е.

т. е.  
мѣрн  
поря  
и вѣ  
прод  
4)  
нуж  
часн  
родо  
плод  
Весе  
бодр  
шл  
7  
возм  
дѣт  
7  
ныя  
розн  
Гла  
дое  
2)  
3)  
кле  
дѣт  
еяч  
вово

т. е. чтобъ жена ни весьма молода, ни чрезвычайно стара была. 3) Мѣсячное кровотечение порядочно всегда въ опредѣленное свое время, и въ надлежащемъ количествѣ начинающееся, продолжающееся и оканчивающееся (гл. VI.). 4) Плодское совокупление умеренно, не принужденно, въ способное время, и не весьма часто творимое (57.). 5) Созрѣлое у жены зародово яичко, плодоноснымъ семенемъ мужа оплодородженное и оживленное (32. 58.). 6) Веселый и спокойный духъ въ здоровомъ и бодромъ, отъ любострастія не изнуренномъ шлѣ.

77. Бесплодіе или безчадство есть, какъ не возможность, или не способность къ зачатію и дѣторожденію. Такая жена именуется неплоды.

78. Причины бесплодія суть многоразличныя; и часто отъ обоего пола вмѣстѣ, или порознь, а часію отъ однихъ женъ зависятъ. Главнѣйшія изъ нихъ суть слѣдующія: 1) худое и безобразное строеніе женскаго таза (18.). 2) Мягкія дѣтородныя части сросшіяся. 3) Матка многимъ жиромъ, или густыми и клейкими мокротами наполненная. 4) Молодильниці, или престарѣлый возрастъ. 5) Мѣсячное кровотеченіе вовсе не бывало, либо вовсе прекратившееся (49.). 6) Любострастная,

на, беспорядочная и невоздержная жизнь.  
 7) Яички у женъ не созрѣлыя: сѣменемъ мужскимъ къ нимъ не проникающимъ, либо и проникающимъ, но по причинѣ порчи, оспроты и ѣдкости онаго, не оплодородиваемыя.  
 8) Худые и испорченные въ шлѣ съ кровію обращающіеся соки. 9) Происходящія отпуду немочи, а наипаче, чахотка, водяная, цынготная, французская и двичья немочь.

79. Жена по обѣявленнымъ (78) причинамъ, бывши неплодною, можетъ еще содѣлаться плодородною и къ зачатію способною въ то время, когда всѣ съ таковымъ неплодіемъ сопряженные препятствія, какъ съ ея, такъ и со стороны ея мужа благоуспѣшно и заблаговременно отвращены будутъ; чему всячески не только внутренними, но и внѣшними благонадежными лечебными средствами поспѣшествовать, и благоразумно оное неплодіе отвращать надлежитъ а).

З 2

ГЛАВА

а.) Простонародныя Персидскія женщины имѣютъ ошмѣнное суевѣріе, особливо неплодныя, т. е. шѣ, кои не родящія, воображаютъ, что дабы содѣлаться плодородными, должно пройти подъ мертвымъ шлѣмъ преступника, на висѣлицѣ повѣшеннаго. Они думаютъ, что сіе кѣло мужчины можетъ имѣть дѣйствіе даже издали, и здѣлать женщину способною къ порожденію дѣтемъ. Когда сіе странное средство ихъ не воспом-

80. I

доносн  
шее бл  
совоку  
шая, и  
цовъ в  
шеннаг  
мѣнною

81.

беремъ  
ное,  
или 9  
по 30  
жетъ  
нимъ  
ислини

РАА

зую  
жур  
был  
шол  
имѣ  
и с  
ют  
льж  
спд

## ГЛАВА ДЕСЯТАЯ

## о беременности вообще.

80. Беременность есть плодородное, отъ плодороднаго зачатія женъ (58.57), воспослѣдовавшее благополучное утробношеніе. Жена чрезъ совокупленіе съ мужемъ, во утробѣ зачатая, и одного, двухъ, либо и больше младенцовъ во своемъ чрезъ носящая, даже до совершеннаго родовъ окончанія, называется беременною или брюхашкою.

81. Время обыкновенное чрезношенія или беременности, отъ еспешства предъустановленое, продолжается чрезъ цѣлыя 40 недѣль, или 9 мѣсяцевъ ровно, считая въ каждомъ по 30 дней. Жена беременная иногда можетъ отъ своего бремени разрѣшиться однимъ или двумя мѣсяцами ранѣе: однакожъ истинной ея беременности никакъ нельзя

про-

зуютъ, то ходятъ онѣ искашь водяныхъ каналовъ, текущихъ изъ бани, и ожидаятъ шакого времени, когда бывають въ оныхъ баняхъ великое множество мушкетъ; тогда входятъ онѣ въ воду, оттолкъ печеніе свое шипящую, и сползтъ въ ней долгое время. Но если и сіе имъ не лучше перваго удастся, то проглатываютъ часть плоти, при обрѣзаніи отсѣваемой. Вотъ льживо мнимое, на одномъ суевѣрїи основанное, средство для ошвращенія вешлодїа!



продлилась даже 9 мѣсяцей. Находящіяся въ противномъ сему мнѣніи, т. е. будто бы беременность могла продлиться даже до 10 мѣсяцей и больше, либо ошибаются въ собственномъ своемъ исчисленіи, либо полагаясь въ томъ на чужія повѣсти, часто несправедливыя, легко ими обмануты бывають.

82. Беременность обыкновенно разделяють на настоящую, истинную, или естественную: на не естественную и лживую. Подъ именемъ настоящей, истинной, или естественной беременности разумѣется то, когда зачатый младенецъ самымъ дѣломъ въ мапкѣ обрѣтается, имѣя при томъ свое естественное приращеніе, видъ и положеніе. Подъ именемъ не естественной беременности означается то, когда зачатый младенецъ въ мапкѣ, т. е. въ ея шрубяхъ, яичникахъ, или въ чревной впадинѣ находится. На послѣдокъ лживую беременность именуютъ то, когда вмѣсто употребнаго младенца, случайнымъ образомъ въ мапкѣ мясной клубъ возродился, либо воды скопились, либо иное инородное тѣло, тамо возращенное пребываетъ.

83. Примѣтные, о истинной и естественной беременности свидѣтельствующіе знаки суть сугубые: т. е. вѣроянные и дословѣрные.

I. Вѣро  
суть  
мѣсяч  
плевани  
3) ча  
спомин  
отъ и  
бужде  
ныхъ  
все по  
кушан  
достъ  
рочит  
пите  
смугл  
ихъ м  
вокруг  
сывор  
легка  
ющее  
отъ  
пуна  
умнож  
ніе, л  
пряже  
ныхъ  
и опо

I. Врожденные истинной беременности знаки суть нижеследующіе: 1) прекратившееся мѣсячное кровотеченіе: 2) не обычайное плеванье, или избытокъ слизи и печеніе; 3) частый позывъ на рвоту, либо и настоящая рвота: 4) крайнее ошверженіе отъ извѣстныхъ вещей: 5) странное побужденіе къ употребленію не обыкновенныхъ веществъ: 6) испорченный либо и вовсе потерянный позывъ къ обыкновенному кушанью: 7) приращеніе, напряженіе, твердость и боль въ сосцахъ и сосочкахъ нарочитая: 8) цвѣтъ румянца, что около питечныхъ сосочковъ, перемѣнившійся, у смуглыхъ темноватый; а у блѣдыхъ у которыхъ лице бѣлое, красный, съ маленькими вокругъ пупырышками: 9) млеко водяное, сыворотка подобное, отъ прикосновенія и легкаго здавливанія изъ сосочковъ истекающее: 10) возвышеніе нижней чрева части, отъ соединенія лонныхъ костей, даже до пупа продолжающееся, твердое, и явственно умножающееся: 11) пупочной ямки уравненіе, либо пупъ наружу выпучившійся: 12) напряженіе синеватое, или красноватое чревныхъ и ножныхъ крововозвратныхъ жилъ, и опокъ ногъ: 13) стѣсненіе груди, тяжкая

железа одышка, усталость отъ легкаго тѣлодвиженія рождающагося, и зубоболѣніе, коего прежде не бывало (61). Все сіе можетъ приключиться и отъ одного прекращенія мѣсячныхъ кровей; и по тому не всегда доказываетъ настоящую беременность.

II. Достоверные, и совершенно явные, настоящую беременность извѣщающіе, знаки, не инымъ образомъ, какъ токмо перспиннымъ осязаніемъ испытываются и открываются, и суть сіи: 1) движеніе утробнаго младенца, самою беременною, около половины ея беременности, часто ощущаемое а). 2) Перемѣна въ самой матки и ея рыльцѣ явственно примѣзаемая; т. е. въ первые беременности мѣсяцы, рыльце матки есть весьма тѣсно сжатое, совершенно заключенное, и немножко продолговатое: отъ 4 до 6 мѣсяца оно жъ рыльце

34

бы-

а) Бабка, или повивальный врачъ могутъ также о томъ удостовѣриться симъ образомъ: надлежитъ беременную положить спиною поперегъ чрезъ кровать, колѣна у нее приподнять въ верхъ, а стопы ея прижать къ ея ягодицамъ; и тогда обѣими ладонями по легоньку всплескивая по обѣимъ явственнымъ боковымъ голымъ спороламъ, не рѣдко ощущается явственное движеніе младенца, въ маткѣ содержамаго, инаиначе въ томъ чрезъ мѣсѣ, кое есть шверже и возвышеніе прочихъ.

быв  
но  
даж  
спа  
раз  
рж  
око  
тре  
и з  
осл  
81.  
почти  
япным  
ми п  
сходс  
85.  
носпь  
знаетс  
разсух  
всякой  
з. КЛЮ  
мѣшам  
деня.  
(83 I.  
досто  
мое в  
кровоп

гкого  
дние,  
е мо-  
екра-  
седа  
шь.

е, на-  
зна-  
пер-

и оп-  
е у-

о, о-  
по о-

маш-  
я; ш.

рыль-  
е, со-

одол-  
цльце

бы-

омь у-  
бную

а у нее  
я яго-

вспле-  
онамь,  
ца, въ  
всшь,

бываетъ короткое, кровью напряженное, и влечено какъ вспухлое; а опъ 7 даже до 9 мѣсяца пожь рыльце матки, становится плосковатое, опъ часу на часъ размигающееся, и мало по малу расширяющееся (80. 3.) Младенцова головка въ окончаніи беременности, надъ самымъ внушительнымъ рыльце матки усшьемъ лежащая, и запущенными пудъ ручными перешами осязаемая.

81. Знаки не естественной беременности почти во всемъ сходствуютъ со всеми въроятельными (83 I.) знаками; а съ достоверными только въ первой стазьи (83. II. 2.) сходствующими бышь кажутся.

85. Знаки, по коимъ лживая беременность опъ истинной различается и распознается, едва ешь такіе, по коимъ судя и разсуждая, возможно бы было, всегда и безъ всякой ошибки ршительное о томъ учинить заключение. Однако главнѣйшими сего примѣтами послужающими нижеслѣдующія наблюдения. 1) Когда одни только въроятельные (83 I.) знаки беременности въспрѣчаются, а достоверныхъ (83. II.) при томъ, и въ то самое время вовсе нѣтъ. 2) Когда мѣсячное кровотечение еще гораздо передъ тѣмъ, какъ

о воспоследовавшемъ зачатїи и беременно-  
сти догадываться зачали, не въ обыкновен-  
ное время, и непорядочнымъ образомъ, взгля-  
домъ качества, количества и цвѣта исте-  
кающихъ кровей. начиналося, продолжалося,  
и оканчивалося. 3) Когда нижняя чрева часть  
весьма очевидно возвыщеняся, растеть, и  
скоропостижно выпучивается. 4) Когда пу-  
поина ямка около пятаго мнимой беременно-  
сти мѣсяца пребываетъ въ естественномъ  
своемъ видѣ и положенїи; т. е. когда съ того  
времени, какъ орюхо расти зачало, пупъ  
не уравнивается, и не выпучивается. 5) Ко-  
гда внешнее усъе рыльца матки явственнo  
чрезъ перстное осязанїе, кругло-продолгова-  
тымъ, швердымъ, зжатымъ и совершенно  
закупореннымъ ощущается.

Въ прочемъ какъ о истинной, такъ и о  
льживой и не естественной беременно-  
сти, инымъ образомъ, споль скоро и совершенно  
удостовериться нельзя, какъ посредствомъ  
перстнаго осязанїя, или бабичьяго одупыванья.

о леретно

86 Пе  
ощупыван  
дѣйстви  
вальный  
ма, а ин  
тми бер  
нїа мягкїа  
служащїа

87. Поо  
занїя пови  
совершенно  
разсужден  
стояпельс  
ми ихъ зн  
вой берем  
за и мягк  
женїи ма  
оно есть,  
родовой б  
лающихъ  
денца: а

## ГЛАВА ОДИННАДЦАТАЯ

О перстномъ осязаніи, или ручномъ бабичьемъ  
ощупываньи.

86 Перстное осязаніе, или ручное бабичье  
ощупыванье, есть такое повивальное руко-  
дѣйствіе, чрезъ которое бабка, или повив-  
альный врачъ, стараются однимъ или дву-  
ма, а иногда и всѣми пятью ручными перс-  
тами бережно осязать и ощупать внутрен-  
нія мягкія, у беременной жены дѣторожденію  
служащія части.

87. Посредствомъ такового перстного ося-  
занія повивальный врачъ, или бабка, могутъ  
совершенно удостовѣриться о различныхъ, въ  
разсужденіи каждой беременной жены, об-  
стоятельстввахъ; кои непремѣнно суть нужны-  
ми ихъ знанію; найпачеже о истинной и лъжи-  
вой беременности: о строеніи женскаго пла-  
за и мягкихъ дѣтородныхъ частей, о поло-  
женіи матки и ея рыльца: т. е. прямое ли  
оно есть, или косое: о различіи переймовъ или  
родовой боли: о скоро или медленно насту-  
пающихъ родахъ: о положеніи самаго мла-  
денца: о естественныхъ или не естествен-  
ныхъ

ныхъ родахъ, бысть имѣющихъ: и наконецъ о томъ, раждала ли самая, перспичнымъ прикосновеніемъ осяземая беременная жена, или еще въ первой разѣ обрюхатѣла?

88. Перспичное, или ручное бабичье осязаніе, или ощупыванье надъ беременными женами должно въ действіе производить нижеслѣдующимъ образомъ: а именно, 1) на ручныхъ перспахъ ноги порядочно обрѣзать и очистишь, дабы оными не расцарапать и не повредить мягкихъ и вѣжныхъ частей; а при этомъ и руки не былибъ холодны, ни замараны, 2) Перспичъ указательной одинъ, либо и другой, за нимъ послѣдующій, т. е. средний, смазать тепловатымъ деревяннымъ, миндальнымъ, или коровьимъ несоленнымъ масломъ, а въ недоспѣхъ и слиною. 3) Смазанной перспичъ сперва приложитъ къ самой промежности, чпо межъ дѣпородныхъ частей и задняго прохода находится: потомъ спшуда по лентоньку весити оной и запускать въ самую развалинку межъ большихъ дѣпородныхъ губъ обрѣзающуюся, а опшуда бережно и въ самой рукавъ матки, бережно при этомъ опшводя и раздѣляя волоски, шайной удъ сверху покрывающіе. 4) Большой ручной перспичъ плотно приложитъ къ самому лобку. 5) Прочіе той-

той  
меж  
либо  
жно  
ренго  
послѣ  
ружн  
тѣ  
каком  
шыва  
89.  
испыт  
может  
спшоя  
лѣна  
ложс  
изго  
маго  
90.  
ощупь  
1) б  
гаго  
лѣна  
присл  
близь  
4) б  
ной,

тойже руки персты прижать плотно къ промежности срамнопроходной. 6) Персть одинъ либо двѣ въ рукавъ машки запущенные бережно вести по задней онаго поверхности внутренней, даже до самаго его окончанія. И на послѣдокъ, 7) шогожъ перста окончаніемъ окружности рыльца машки и самое онаго устье тщательно осязать, ощупывать, и въ какомъ оно состояніи обрѣтается, испытывать.

89. Беременная жена, сему бабичьему рукоиспытанію подлежащая, въ то самое время можетъ имѣть чешверакое положеніе: ш. е. сходясь на ногахъ, сидѣть, приклонить колѣна, либо лежать. Такое различное ея положеніе шѣла есць нужно взглядомъ различнаго положенія машки, ея рыльца, и носимаго въ ея утробѣ младенца.

90. Беременную жену на ногахъ стоящую ощупывать слѣдующимъ образомъ должно: 1) беременной спегна и бедра одно ошъ другаго довольно развесити и раздвинуть; 2) колѣна нѣсколько согнуть, власно какъ бы ей присѣсть хотѣлось; 3) одною рукою бабку, близъ еѣ сидящую вокругъ ея шеи обнять; 4) бабкѣ или врачу стоящимъ близъ беременной, сѣсть на низкомъ стулѣ или скамейкѣ, либо

либо спать на колѣнкахъ на полу: 5) одною рукою стоящую близъ себя беременную вокругъ ея поясицы обнять; а 6) другою съ нею поступать по вышепредписанному (88) наставленію.

91) Беременную сидящую ощупываютъ симъ образомъ: должно 1) сѣсть беременной на самомъ краикѣ стула или скамейки; 2) дѣтиородныя части и брюхо напередъ выставить и выпучить; 3) прочую верхнюю шуловица часть назадъ наклонить; 4) бабкѣ сѣсть близъ неѣ спереди, или на колѣнкахъ спать передъ нею; и 5) во всемъ прочемъ предписанному (88) послѣдовать.

92. Беременную колѣна преклонившую ощупываютъ такъ: должна она 1) колѣнками на полу или постѣли спать; 2) грудь напередъ выставить; 3) ягодицы назадъ и немножко въ верхъ приподнять; и въ семъ еѣ положеніи бабка должна: 4) одною своею рукою поддерживать у беременной животи; 5) другою же руки большій персть плотно приложить къ выхредовой косточкѣ; 6) указательной запустить внутрь рукава машки; 7) прочіе же персты надъ самымъ лобкомъ протрянуть; и 8) во всемъ прочемъ по данному наставленію (88) учинить.



93. Беременную жену лежащую одупывающую такимъ образомъ: надлежитъ ей 1) спиною лечь на обыкновенной своей постели, такъ чинитъ голова и грудь ей лежали нѣсколько ниже брюха: 2) ногу, къ бабкѣ ближайшую, въ колѣнкѣ согнуть подъ острымъ угломъ, и нѣмного въ верхъ приподнять, а другую ногу прямо по постели протянуть: 3) бабкѣ должно изъ боку своя, одною рукою у беременной нѣсколько поясницу приподнять; а 4) другою сообразно даннымъ правиламъ (88) ее одупать. Сей послѣдній образецъ положенія беременной, какъ для ея самой, такъ и для бабки причисляется къ сему дѣлу наилучшимъ и наиблаготворительнымъ.

94. Когда рукавъ матки есть весьма длиненъ, либо рыльце матки весьма высоко и далеко лежитъ, либо назадъ загнулось, а при томъ еще беременная есть весьма жирная, полстая и великорослая; въ такомъ случаѣ, либо положи беременную на правомъ или лѣвомъ боку, и раздвинувъ у неѣ лядвѣт, приложенными плотно ко срамнопроходной промежности пальцами ручными, старающейся по легоньку оную назадъ и въ верхъ приподнимать, дабы лучше можно было указательнымъ перстомъ достать и осязать самое

самое

самое рыльце матки ; либо поставивъ на колѣнахъ таковую беременную объявленнымъ образомъ ( 92 ) производитъ бабичье рукоиспытаніе. Когдажъ рыльце матки весьма косо лежитъ , и чрезмѣрно закривилось въ правую, лѣвую, переднюю, или заднюю сторону таза ; въ такомъ случаѣ наилучшій къ перстному осязанію способъ состоитъ въ томъ, дабы беременная жена лежа спиною, сколько возможно, повышше въ верхъ подняла одну ногу, и прямо оную протянула съ той стороны, съ коей ее оцупывающъ , и въ семъ положеніи держала бы оную до тѣхъ поръ, пока бабичье рукоосязаніе, по данному ( 88 ) наставленію, совершенно окончится.

95. О перстномъ осязаніи, или ручномъ бабичьемъ оцупываньи, надлежитъ вообще вѣдать, что сколько оно есть нужнымъ и полезнымъ въ бабичьемъ дѣлѣ: столько напрошивъ того бываетъ для беременныхъ вреднымъ тогда особливо, если ихъ симъ беспокоятъ неблагопрістойно, безвременно, часто, неоспорожно, и безъ особой надобности ; а найпаче если не чистыми, холодными, и острыми ногтями вооруженными руками оцупываютъ. Чего никогда, по одному тщетному любопытству, въ дѣйство производить не должно,

но, в  
на се  
рающ

96.

суть  
ремни  
ремни  
но од  
краще

97.

1) ра  
родов  
съ сам  
вые и

98.

дѣль  
менно  
имбю  
ца сп  
лоньс  
береж  
власно  
коло

но, всячески избѣгая того, дабы не навлечь на себя нареканія, похвальной спыдѣ презирающими, обыкновенно заслуживаемаго.

## ГЛАВА ДВЕНАДЦАТАЯ

о переймахъ, или родовой боли.

96. Переймы, перехваты, или похваты суть не что иное, какъ родовая боль, беременными женами, наипаче при окончаніи беременности, въ нижней чревной части внутренно ощущаемая, отъ судорожнаго мышечнаго сокращенія происходящая.

97. Переймы бывають троякіе: а именно, 1) ранніе, или предвѣстники имѣющихъ бытъ родовъ; 2) поздные, или добрые, и настоящіе, съ самыми родами сопряженные; и 3) льживые или не настоящіе перехваты.

98. Ранніе переймы часто за нѣсколько недѣль родамъ предшествуютъ, и заблаговременно предвѣщаютъ роды, во свое время бытъ имѣющіе. Они начинаются болью около крестца сперва ощущаемою, и около соединенія лонныхъ костей окончивающеюся, при чемъ беременная чувствуетъ, что ея поясницу власно какъ бы нѣчто внизъ тянетъ, съ колошесомъ и рѣзью въ передней и задней чре-

ва части ощущаемыми. Таковые переимы часто при концѣ 8 мѣсяца беременности случаются, бывають легкими и сносными, вскорѣ проходящѣ, но часто возвращаются, особливо около вечерняго времени; и беременнымъ не причиняють иного безпокойствія, кромѣ того, что онѣ тогда принужденными себя находятъ всѣмъ тѣломъ своимъ неподвижно пребывать въ томъ положеніи, въ коемъ таковая боль ихъ застигла, даже до совершеннаго ея окончанія и прекращенія. Ранніе переимы имѣють свое начало отъ того, что дно матки въ первой разѣ тогда начинаетъ быть подвержено судорожному сокращенію: посредствомъ коего и младенецъ въ маткѣ содержимый своею головкою внизъ къ самому рыльцу матки поворачиваться начинаетъ; отъ чего и самое рыльце матки поглубже опускается, становится коропчѣ, плосковатѣе, и постепенно больше и больше растворяется и расширяется. Беременная при ощущеніи таковой боли должна всячески стараться, пребывать въ совершенномъ покоѣ, безъ малѣйшаго тѣлодвиженія, задерживать дыханіе, не надуваться, вовсе чрева себя не тереть и не давить. Въ противномъ же случаѣ она напрасно потерявъ свои силы, для

Часть I.

И

насто-

насто-  
 переим  
 то сам  
 крайне  
 99.  
 ные пе  
 мая н  
 времени  
 самых  
 ключа  
 ствуют  
 степен  
 образ  
 наютс  
 всю ст  
 матки  
 выхъ  
 перед  
 сперва  
 ю поп  
 гораз  
 мучат  
 Дѣйс  
 ки ма  
 и раз  
 болѣ  
 ше,

настоящихъ, съ самыми родами сопряженныхъ, переймовъ, толико нужныя, можетъ чрезъ то самое безвременно ослабѣть и прійти въ крайнее безсиліе и изнеможеніе.

99. Позніе, добрые, настоящіе, или истинные переймы суть не что иное, какъ самая настоящая родовая боль, за нѣсколько времени передъ наступающими родами и при самыхъ родахъ беременнымъ обыкновенно приключающаяся. Сии переймы нѣсколько сходствуютъ съ первыми, но однимъ только степенемъ отъ нихъ разнятся. Они равнымъ образомъ какъ и первые около крестца начинаются, сильно внизъ пиянутъ поясницу и всю спину, оттуда простираются чрезъ дно матки; окончиваются при соединеніи лобковыхъ костей: и причиняютъ съзади и съпереды весьма чувствительную боль. Они сперва приходятъ рѣдко, и проходятъ скоро: но потомъ отъ часу на часъ возвращаются гораздо чаще, почти поминутно беременную мучатъ, и непрерывно сильнѣе становятся. Дѣйствіемъ таковыхъ переймовъ рыльце матки мало по малу раздается, растворяется и расширяется: вся нижняя матки часть болѣе и болѣе размягчается, дѣлается тоньше, и глубже въ самую яму таза низпускается:

скается: и въ то самое время, въ самомъ успѣи рыльца матки, уже растворяющемся, показывается на подобіе округло-продолговатаго кегля, пузырь твердоватый, водами младенца окружающими наполненный; который чѣмъ продолговатѣе спановится, и чѣмъ больше внизъ опускается, тѣмъ болѣе и самое рыльце и весь рукавъ матки теплою водою въ немъ содержимыхъ, размягчаются, растворяются и расширяются. Сей самый пузырь, во время дѣйствія добрыхъ переймовъ, будучи всегда чрезмѣрно отъ водою напряженнымъ, есть причиною того, что никакъ нельзя тогда перстами ощупать ни единого члена младенцова; но какъ скоро они кончатся, тотчасъ и младенцова головка ниже опускается; а воды его окружающія вышше его головки поднявшись, даютъ свободное время и случай, запущенными туда ручными перстами явственно осязать часть его тѣла, прежде другихъ низходящую. За каждымъ разомъ, когда добрые переймы окончиваются, вся нижняя матки окружность снова нѣсколько сокращается, и толщѣ дѣлается, равно какъ и самое ея рыльце нѣсколько сократившись, невозможно въ верхъ приподнимается, и въ семъ состояніи пребываетъ, пока новые переймы опять дѣ-

спво  
при  
бере  
ски  
губы  
сѣви  
перш  
вашь  
ше з  
дѣисл  
дѣисл  
перем  
кажд  
перен  
лучн  
разр  
долж  
весь  
и ра  
оних  
да д  
го  
чало  
сокра  
перех  
ствѣ  
начи

ствозать начнутъ. Во время дѣйствія, т. е. при началѣ и продолженіи добрыхъ переймовъ, беременная должна пропивъ своей воли веячески стараться, дабы не кричань, и для того губы зжать, дыханіе въ себѣ задерживать, и сѣвши на спухъ или поспехъ, либо спиною опершися, онымъ тихо и покойно содѣйствовать. Симъ образомъ чревные мышцы лучше зжимаются и сокращаются, и тѣмъ содѣйствіемъ своимъ еще больше подкрѣпляютъ дѣйствіе матки. Такое добрыхъ переймовъ перемѣнное дѣйствіе ~~въ~~ покоя продолженіе, каждую беременную ~~при~~ родовъ терпѣливо переносимое, весьма много ~~служитъ~~ благополучнѣйшему и скорѣйшему ~~чужь~~ ошъ родовъ разрѣшенію. Добрые переймы обыкновенно продолжаются до шѣхъ поръ, пока рыльце и весь рукавъ матки совершенно растворяется и расширяется столько, сколько отверстіе оныхъ есть потребно для свободнаго прохода дѣтской головки.

100. Лживые переймы имѣютъ свое начало ошъ не равнообразнаго матки дѣйствія и сокращенія. Они различаются ошъ истинныхъ перехватовъ явственнѣйшимъ своимъ прошивудѣйствіемъ; ибо лживые переймы обыкновенно начинаются въ самой нижней чрева части,

и поне-

и поперегъ чрезъ соединіе лобковыхъ костей распросираняются, причиняя тамо жестокую боль и мученіе. Лживые переймы неинко какъ только перстнымъ бабичымъ осязаніемъ ошъ первыхъ разпознаются; а имянно, 1) когда запущеннымъ въ самое рыльце матки перстомъ ни пузырь съ водами, ни младенцова головка, ниже другой его шѣла сославъ не осязается; 2) когда самое рыльце матки въ то же время ошъ таковыхъ переймовъ, еще больше сокращается, и назадъ къ самому крестцу своимъ усшьемъ загибается и оборачивается. Сколько добрые переймы скорѣйшему родовъ окончанію содѣйствуютъ и способствуютъ: столько напротивъ того лживые имъ препятствуютъ и сопротивляются. Садстввенно, надлежитъ всегда беременныхъ женъ, лживымъ переймамъ подверженныхъ, прилжно уговаривать, дабы онѣ въ такомъ случаѣ всячески себя удерживали ошъ того, чтобъ въ то самое время не надуваться, не давить себѣ живота, и ошъ другихъ, не смысленными бабками шщелно предприемлемыхъ, увзатокъ: но паче, сколько возможно, стараться бы о томъ, дабы лживые переймы скорѣе перемѣнились въ истинные; чему наилучше и наибезопаснѣйше поспѣшествовать

И 3

вать

вап  
чипе  
ми п  
шым  
такъ  
и пр

О ро

10  
какъ  
испол  
ошъ  
дило  
мой  
помо  
ча,  
чьим  
Сам  
зыва  
жени  
10  
лье  
раль  
10  
конц

вать можно легкимъ проволуканьемъ, смачивательными промывательными, курительными порошками, влажными парами, тепловатыми припарками, и другими какъ внешними, такъ и внутренними боль, утоляющимъ и противосудорожными лекарствами.

### ГЛАВА ТРИНАДЦАТАЯ

О родахъ или родинахъ, и ихъ знакахъ вообще.

101. Роды, или родины, суть не что иное, какъ естественнаго содѣйствія слѣдствіе и исполненіе, коимъ все то, что въ маткѣ отъ плодоноснаго совокупленія зачалось, возродилось и возрасло, часпю собственными, самой раждающей силами, часпю же сему дѣлу помоществующей бабки, или повивальнаго врача, само собою вонъ выходящѣ, либо бабичьими руками искусно изъ матки вынимается. Самая же родившая, по окончаніи родовъ, называется обыкновенно родильницею, или роженницею.

102. Роды вообще раздѣляются на созрѣлые и несозрѣлые или ранніе; также натуральные или естественные, и не естественные.

103. Роды созрѣлые суть тѣ, кои при концѣ 9ти мѣсяцей, или по прошествіи 40

недѣль

недѣль, считая отъ самаго зачатія, совершенно исполняются; а не созрѣлыми или ранними родами называюща всѣ тѣ, кои прежде означеннаго времени случаются. Когдажъ не созрѣлые роды воспослѣдуютъ прежде исполненія двоихъ или троихъ мѣсяцевъ, послѣ зачатія, тогда оныя именуются недоношеніемъ, или выкидываніемъ.

104. Естественными родами называются тѣ, когда девятимѣсячное созрѣлое дитя въ обыкновенное свое время изъ матерней утробы, натурально, т. е. головкою назадъ ко крестцу лицомъ обращенною, вонъ выходитъ. А не естественными родами сльвуть всѣ тѣ, когда дитя созрѣлое или не созрѣлое, выходитъ на свѣтъ не головкою, но какоюни-есть другою частью своего тѣла, либо и головкою, но запякомъ назадъ ко крестцу обороченною.

105. Естественные равно какъ и не естественные роды бывають либо скорые и непрудные, либо медлѣнные и тяжелые. Скорые и непрудные роды суть тѣ, кои почти безъ всякой чужой помощи, часто сами собою, безъ причиненія роженицъ слабости и усталости скоро, удачливо, и благополучно окончываются. А медлѣнными и тяжелыми быва-

Юш  
нец  
сно  
ним  
осо  
слу  
ных  
упо  
во  
под  
вле  
и  
кои  
есп  
оны  
име  
ко  
сове  
и  
насп  
ниж  
вая  
спе  
(98)  
но  
мочи  
ваюд



ютъ всѣ тѣ роды, когда употребный младенецъ не самъ собою, но съ пособіемъ искусной бабки, или повивальнаго врача вонъ вынимается, либо одними голыми руками, либо особливыми, искусствомъ изобрѣшенными, и въ случаѣ нужды при не натуральныхъ, медленныхъ и шрудныхъ родахъ, въ бабичьемъ дѣлѣ употребляемыми орудіями. Сія послѣдніе роды во второй части искусства повиванія особо и подробно, съ принадлежащими къ тому наставленіями, объяснены быть имѣютъ.

106. Что принадлежитъ до знаковъ, по коимъ можно предузнавать имѣющее быть естественное употребнаго младенца рожденіе; оныя вообще раздѣляются на двѣ стани: а именно, они предъявляютъ, либо еще только издали наступающіе, либо уже скоро и совершенно приближающіеся роды.

107. Знаки, по коимъ еще только издали наступающіе роды, предвидѣть можно, суть нижеслѣдующіе: 1) Бѣлая, клейкая и возгрявая влага, или слизь изъ дѣтородныхъ частей вонъ испекающая. 2) Раніе переймы (98). 3) Перемѣна въ рыльцѣ матки явственна перстами ощущаемая (97). 4) Теченіе мочи, либо безпрерывно и пропиву воли бывающее, либо вовсе прекратившееся. 5) Рыльце  
матки

матки не только гораздо ниже противъ прежняго въ яму паза опустившееся: но и при томъ растворившееся сполько, что и ручные персты сквозь успье онаго почти безъ труда запускишь можно.

108. Знаки, по коимъ уже скоро и совершенно приближающіеся естественные роды разпознаются, суть сіи: 1) Истинные переймы (99), одинъ за другимъ скоро послѣдующіе, и дѣйствующіе споль сильно, что все тѣло родящей отъ него приходитъ въ содроганіе и сопряженіе, а при томъ и жестокою болью родящей причиняющіе. 3) Воды во своихъ оболочкахъ, сперва въ самомъ рыльцѣ, по томъ въ рукавѣ матки, а на послѣдокъ внѣ дѣтородныхъ частей на подобіе округло-продолговатаго пузыря (71. 72. 99.) висячія, показываются. 4) Клейкая слизь съ кровію смѣшенная, и вонъ испекающая. 5) Весьма скорое и полное боевыхъ жилъ біеніе. 6) Явственный въ лицѣ, особливо на ланитахъ румянецъ. 7) Пестъ по всему лицу и тѣлу примѣчаемый. 8) Скрежежаніе зубовъ. 9) Громкій крикъ и вопль противу воли родящею произносимый. 10) Дрожаніе лядвй, удовъ и цѣлаго тѣла. 11) Тошнота, позывъ на рвошу, либо и настоящая рвоша. 12) Частые омраки и круженіе

головой  
шродн  
водъ  
лочки  
ческая  
оболоч  
уже зр

о ест

109.  
низмѣ  
можно,  
кимъ  
бливо  
дневно  
шолка  
скольк  
мая ма  
безъ с  
самая  
чинаст  
ширені  
дѣласт  
множае  
содерж

ь преже-  
и при  
и ручь  
пи безъ  
ершенно  
азпозна-  
ы (99),  
и дѣй-  
бло ро-  
таніе и  
ю боль  
хъ обо-  
по помѣ  
дѣшо-  
долгова-  
заюпся.  
и вонъ  
ое бое-  
ь лицѣ,  
отъ по  
Скреже-  
иль пре-  
) Дро-  
1) То-  
наспоя-  
руженіе  
ГОЛОВЫ.

голови. 13) Опухоль вышнихъ мягкихъ дѣ-  
тородныхъ женскихъ частей. 14) Испечение  
водъ изъ разорванныхъ младенческихъ обо-  
лочекъ; и напослѣдокъ 15) Головка младен-  
ческая до испечения водъ, или по разрывѣ  
оболочекъ, оную воду содержащихъ, очами  
уже зримая, либо только перстами осязаемая.

### ГЛАВА ЧЕТЫРНАДЦАТАЯ

О естественномъ дѣторожденіи механизмѣ.

109. О естественномъ дѣторожденіи меха-  
низмѣ разсуждая, не безъ основанія думать  
можно, что натуральные роды бывають та-  
кимъ образомъ: какъ только матка, а осо-  
бливо верхняя ея часть, со младенцемъ еже-  
дневно въ ней распуцимъ, достигнетъ до  
поликаго степени разширенія и пространства,  
сколько оному быть можно, и сколько са-  
мая матка по естественному снеспи можетъ  
безъ своего поврежденія; тогда скоро тажъ  
самая матка своихъ волоконъ упругостию на-  
чинаетъ сопротивляться дальшему своему раз-  
ширенію. Отъ сего сопротивленія въ маткѣ  
дѣлается раздраженіе: которое еще болѣе у-  
множается чрезъ то, когда младенецъ въ ней  
содержимый, какъ величиною своего тѣла еже-  
дневно

дневно умножающуюся, такъ и тяжестію своея головки тогда внизъ поворачивающейся, начнешь причинять давленіе въ самой нижней ея части, а особливо въ рыльцѣ матки. Отъ сего давленія оное рыльце отъ часу на часъ смягчается и расширяется; и чѣмъ большая въ немъ перемѣна дѣлается, т. е. чѣмъ больше оное расширяется, тѣмъ болѣе и самое дитя своею головкою внизъ опускается; въ тоже время и окружающихъ его оболочекъ нижняя часть съ водами въ видѣ округло-продолговатаго пузыря (71. 72) низходитъ. Все сіе бываетъ причиною того, что верхняя внутренняя впадина матки нѣсколько дѣлается пустою; отъ чего цѣлое тѣло матки приходитъ еще въ большее раздраженіе и сокращеніе, а чрезъ то и въ самомъ ея рыльцѣ еще большая перемѣна дѣлается, такъ что на послѣдокъ край губъ онаго, во всей своей окружности расходятся и расширяются столь далеко, что и запущенными туда перстами едва осязаемы бытъ могутъ. Низходящая тогда дѣтская головка, не обрѣтая болѣе почти ни какого со стороны рыльца матки себѣ сопротивленія, безпрепятственно въ рукавъ матки мало по малу опускается. Въ тожъ время и самый сей рукавъ

рукавъ  
ширится  
способе  
скихъ  
ныхъ;  
ду на  
спей  
ющая.  
сама се  
открыва  
жнемъ  
кава ма  
ся. И п  
спвѣемъ  
должаю  
цу пузырь  
воды в  
и съ п  
вскорѣ,  
ни, ин  
со проч  
110.  
упробы  
сьма си  
Внѣшнес  
почти  
сняющс

яжестно  
ивающей-  
ь самой  
щъ маш-  
ще отъ  
ешся; и  
ьзается,  
ся, шѣмъ  
ю внизъ  
жающихъ  
дами въ  
(71. 72)  
ю того,  
апки нѣ-  
го цѣлое  
шее раз-  
и въ са-  
мѣна дѣ-  
раи губъ  
асходящ-  
по и за-  
мы бытъ  
головка,  
со спо-  
енія, без-  
о по ма-  
амый сей  
рукавъ

рукавъ не чувствительно раздается и разширяется. Сему онаго разширенню еще болѣе способствуетъ какъ низходящая часть дѣтскихъ оболочекъ, теплыми водами наполненныхъ: такъ и клейкая влага, тогда отсюда на внутреннюю дѣтородныхъ мягкихъ частей (29. 30.) въ великомъ изобилии испекающая. И тако низходящая дѣтская головка сама себѣ свободной путь чрезъ нижній шазъ открываетъ; пока наконецъ при самомъ нижнемъ шазѣ отверстіи, ш. с. при началѣ рукава матки, на нѣсколько времени осшавившя. И тогда по частымъ и сильнымъ содѣйствіемъ переимовъ, почти непрерывно продолжающихся (99), предшесшвующи младенцу пузырь отъ сильной напуги разрывается: воды въ немъ содержимыя со стремленіемъ и съ шумомъ вонъ испекающъ: а за ними вскорѣ, или въ непродолжительномъ времени, иногдаже съ ними вмѣстѣ, и головка со прочимъ шѣломъ младенца вонъ выходитъ.

110. По выходѣ младенца изъ матерней утробы, вся матка а наипаче ея рыльце весьма сильно и скоропоспѣжно сокращающя. Внѣшнее и внутреннее онаго рыльца усшь почти во мгновении ока зжимающя и снѣняющя. Посредствомъ сего вторичнаго сокращенія,

кращенія матки, и дѣтское мѣсто (69), еще въ маткѣ послѣ младенца оставшее, мало по малу отъ нея отдѣляется, и часто уже отдѣлившись, ко внутреннему рыльцу матки устью тогда сокращившемуся, крѣпко прижато будучи, причиняетъ въ немъ новое давленіе и раздраженіе; отъ чего оное рыльце снова мало по малу размягчается, растворяется, и тако оное мѣсто либо само собою низвергается, либо искусною рукою безпрепятственно вонъ вынимается. И такимъ образомъ роды совершенно окончиваются. Вскорѣ потомъ и самое рыльце матки снова сократившись по прежнему, получаетъ почти преждебывшій свой видъ и естественное положеніе.

III. Отсюду явствуетъ, что настоящая и истинная естественныхъ родовъ причина состоитъ частію въ давленіи, дѣтскою низходящею головкою ей причиняемомъ; частію въ раздраженіи и сокращеніи упругихъ матки волокъ: частію же въ размягченіи и расширеніи ея рыльца и рукава. А по сему едва основательными быть кажутся мнѣнія ихъ, кои главною и первѣйшею родовъ причиною быть поспавляющіи различныя отъ нихъ вымышленныя, и на однихъ только догадкахъ и

правдо-

правдо-  
ковья  
ніе, м  
шаемо  
созрѣл  
щеніе  
гожъ  
мѣрно  
надоб  
ма нуж  
наго  
испра  
спотна  
дахъ  
Сн, и  
будит  
собою

112  
чрезъ  
родовъ  
со др  
когда  
въ сам  
своимъ  
соедин  
въ сем  
ходип

прзвдоподобіяхъ основанія умозклученія. Таковыя суть на примѣрѣ: недостапочное питаніе, младенцемъ въ мапкѣ содержимымъ обрѣтаемое въ послѣдніе беремъности мѣсяцы: созрѣлость младенца въ совершенное приращеніе пришедшаго: худое и непорядочное погжѣ младенца въ мапкѣ расположеніе: чрезмѣрное погжѣ младенца желаніе и необходимая надобность въ томъ, будто бы ему былъ весьма нуженъ виѣшній свѣжій воздухъ для свободнаго дыханія: острота младенческой мочи: испражняемая упробнымъ младенцемъ нечистота: и на послѣдокъ порча и гниль въ водахъ его окружающихъ, воспослѣдовавшая. Сии, и прочія симъ подобныя, мнимыя родопобудительныя причины, яко не испинныя, сами собою опровергаются.

112. Въ разсужденіи прохожденія младенца чрезъ женской пазъ, во время естественныхъ родовъ бывающаго, новѣйше не согласуются со древними. Всѣ древніе врачи думали, что когда младенецъ своею головкою низходитъ въ самую яму нижняго паза, то лицемъ своимъ ко крестцу прямо, а затылкомъ къ соединенію лонныхъ костей оборачивается, и въ семъ положеніи безъ всякой перемѣны выходитъ вонъ изъ паза. Сему мнѣнію древнихъ

нихъ новѣйшіе врачи прекословятъ, и опытами подтверждаютъ противное, т. е. что дѣтская головка проходя чрезъ тазъ женской, не всегда въ одномъ положеніи находится, но понуждается перемѣнять оное такимъ образомъ: младенецъ выходя изъ матки, и изъ верхняго таза въ нижній, головкою своею сперва входитъ въ верхнее нижняго таза отверстіе такъ, что лице его къ одной, а затылокъ ко другой лунной кости поворачивается: въ семъ положеніи головка бокомъ по наклоненной крестца плоскости мало по малу скапывается, пока тѣмъячкомъ коснется нижняго отверстія таза; и тогда то уже поворачивается лицомъ къ жолобоватой поверхности крестца, а затылкомъ прижимается плотно къ соединенію лонныхъ костей. На послѣдокъ при самомъ выходѣ изъ нижняго отверстія таза, затылокъ той же головки занимаетъ верхнее мѣсто, а лице внизъ оборочено бываетъ; и въ семъ положеніи головка съ великою силою, опъ переймовъ происходящею, внѣ почти вся вдругъ показывается. Сіе новѣйшими повивальными врачами, о прохожденіи чрезъ тазъ дѣтской головки, вообще принятое мнѣніе, не только есть сообразно естественному строенію костей,

степ  
расп  
рела  
какъ  
ловк  
гимн  
славн  
о до  
разр  
ном  
ІІ  
сахъ  
къ  
долг  
самой  
симо  
дабы  
жела  
врача  
себъ  
преко  
добр  
ямъ  
случа

стей, женской шапъ соспавляющихъ, и расположенію косней головнаго дѣтскаго черепа, шакъ же пропращенію поперечниковъ какъ самого шаза (15), шакъ и дѣтской головки (17): но еще сверхъ всего сего многими достоверными опытами и наблюденіями славныхъ въ семъ дѣлѣ мужей подтверждается.

### ГЛАВА ПЯТНАДЦАТАЯ

О должностяхъ, кои къ самой беременной, по разрѣшеніи отъ бремени, къ бабкѣ и повивальному врачу, въ помощь званымъ относятся.

113. Беременная жена, особливо на сносахъ уже обрѣзающаяся, и приближающаяся къ разрѣшенію отъ бремени чревоношенія, долгъ имѣеть сугубой пецися какъ о себѣ самой, такъ и о младенцѣ въ ея ушробѣ носимомъ, и заблаговременно спараться о томъ, дабы въ надлежащее время избравъ по своему желанію искусную бабку, или повивальнаго врача, неукоснительно пригласить ихъ къ себѣ для совѣта и помощи, охотно и безпркословно во всемъ преподаваемымъ отъ нихъ добрымъ совѣтамъ и полезнымъ наставленіямъ послѣдовать: и вовсе опложивъ, въ семъ случаѣ не совмѣстной спыдъ, во всемъ из  
нихъ

нихъ положишься добровольно безъ всякаго сомнѣнія и страха, шакъ же нимало не сопротивляясь обыкновеннымъ и нужнымъ, при бабьемъ дѣлѣ употребляемымъ ухваткамъ или поспуткамъ: имѣть шерпѣне, и всячески воздерживать себя отъ вопля и крику, дабы шѣмъ не мѣшать дѣйствию переймовъ.

114. Родящая должна одѣваться такъ, чтобъ одѣаніе носимое не могло ей въ ея шрудяхъ причинить препящивія и безпокойствія; ш. е. оно должно быть ни весьма тяжелое, ни чрезмѣрно легкое, ниже узкое, но умѣренно шеплое, и сему соспоянію приличное; а шипаче узкими шнуровками груди, и живота юбками шуго не спягивать; въ прочемъ имѣть умѣренное шѣлодвиженіе; и хранить по самое положеніе, какое бабкою или повивальнымъ врачомъ избрано, и ей назначено будетъ.

115. Какъ скоро переймы окажутся, и явственно начнутъ дѣйствовать, шотчасъ родящая должна сама о себѣ всячески пецися, наблюдая во всемъ крайнюю умѣренность и предосторожность, прилѣжно убѣгая всего шного, что особливо въ семъ случаѣ для невредно бышь могло бы; паче же всего употребляя пицу самую легкую, шонкую, скоро въ желудкѣ сваривающуюся; равно какъ и  
Часть I. I пише



питье легкое, прохлаждающее, питательное и укрѣпляющее: но отъ всего того, что разгорячаетъ тѣло, и въ волнованіе приводитъ всю кровь, всемірно воздерживаться.

116. Бавка, или повивальный врачъ, будучи въ помощь къ родящей призваны, должны наблюдать слѣдующее: 1) орудія и прочія къ родамъ относящаяся принадлежности нужныя при себѣ имѣть въ готовности, но такъ чинобъ родящая оныхъ видѣть не могла; 2) совершенно и обстоятельно освѣдомиться о настоящемъ состояніи родящей либо отъ ея самой, либо отъ предстоящихъ; 3) Родящую бережно перспиннымъ осязаніемъ ощупать, и испытаніемъ узнавши о настоящемъ рыльцѣ матки состояніи, чистосердечно объявить ей, въ кое время, коимъ образомъ, и сколь долго должна она работать, и родовымъ переизмамъ содѣйствовать; 4) о счастливомъ или не удачливомъ родовъ окончаніи никогда и ничего достоверно и заподлинно предсказывать, а еще и того менѣе самой роженицѣ, не объявлять и не предсказывать; 5) роженицѣ, если нужда и врачебное показаніе того потребуютъ, пускитъ кровь изъ руки также въ случаѣ надобности, насипавъ смягчительное промывательное; 6) вы-  
бравъ

братъ 2 или 3 способныя и проворныя прислужницы, для подаянїя скорой и нужной при родахъ пребуемой помощи; 7) одѣться легко и пристойно такъ, чтобъ можно было исправлять бабичье дѣло съ надлежащею проворностію и поворотливостію, здѣсь паче всего нужными; 8) ни переймовъ дѣйствию, ни родамъ немѣшать, но паче, сколь возможно, онымъ способствовать, и благополучному ихъ окончанію всячески споспѣшествовать; 9) родящую не долго заставлятъ ходить; и 10) заблаговременно дать ей приличное и полезное для родовъ положеніе.

117. Положеніе родящей быть можетъ четверакое, т. е. она можетъ раждать стоя, сидя, преклоня колѣна, или лежа.

118. Если родящая сама захочетъ, или за неимѣніемъ стула и кровати, принуждена будетъ родить стоя на ногахъ; въ такомъ случаѣ, дабы она лучше и способнѣе дѣйствию переймовъ пособлять могла, надлежитъ ей 1) обѣими ногами крѣпко опереться, 2) спиною плотно къ стѣнѣ придвинуться, 3) руками въ верхъ приподнятыми крѣпко ухватясь держаться за висящее и хорошо утвержденное тѣло, и 4) колѣна одно отъ другаго расшопыришь; а 5) бабка должна оныя

своими  
поддер  
можетъ  
рыльце  
около  
вое ро  
пса бл  
оно ес  
нымъ  
такъ  
живаю  
нїи пер  
щающ  
дѣшор  
косо;  
пизъ  
го ес  
дены б  
дностн  
дѣло;  
ныхъ  
подза  
выним  
ца ес  
прод  
доль,  
амъ р

прислуж-  
при ро-  
ся легко  
о испра-  
провор-  
иче все-  
пвю, ни  
возмо-  
лучному  
ивоватъ;  
дитъ; и  
ное и по-  
тѣ чеп-  
стоя,  
, или за  
нуждена  
шаконъ  
дѣйстви-  
итѣ ей  
2) спи-  
, 3) ру-  
ко ухва-  
е утвер-  
б друга-  
на оныя  
своими

своими руками, сколько возможно, крѣпче поддерживашь. Въ семъ положеніи родящая можетъ по крайней мѣрѣ пребывать, пока рыльце матки въ поперечникъ растворится около 2 или 3 дюймовъ. Въ прочемъ сіе первое родящихъ положеніе хотя многимъ удается благополучно: однакожъ въ самомъ дѣлѣ оно есть весьма безпокойнымъ и неспособнымъ какъ для родящей и рождающагося, такъ и для тѣхъ, кои при родахъ прислуживаютъ; ибо оныя долговременнаго споянія перемены умаляются и со всѣмъ прекращаются: силы родящей ослабѣваютъ: члени дѣтнорожденію служація лежатъ не прямо, но косо: упробный младенецъ проходя сквозь пазъ не соотвѣтствуетъ средней почкѣ онаго: сверхъ того бабка или врачъ принуждены бываютъ не иначе какъ съ великою трудностію и безпокойствомъ исправлять свое дѣло; а въ случаѣ трудныхъ и не натуральныхъ родовъ едва въ силахъ себя находящъ подвигать скорую и надлежащую помощь, и вынимать дѣтское мѣсно, по выходѣ младенца еще въ маткѣ оставшее; на конецъ оныя продолжительнаго споянія, по окончаніи родовъ, либо матка одна, либо вмѣстѣ со своимъ рукавомъ вонъ выпадаетъ, и при томъ

сильное

силное кровоточеніе воспослѣдовать можетъ.

119. Второе родящей положеніе есть сіе, когда она рождаешъ сидя на повивальномъ стулѣ или скамейкѣ. Сей образъ положенія родящей хотя многими въ разныхъ странахъ часто употребляется: однакожъ не меньше перваго бываетъ безпокойнымъ, а притомъ и не вовсе безопаснымъ, по слѣдующимъ причинамъ: 1) Родящая опѣ долговременнаго сидѣнья на одномъ мѣстѣ, и въ одинакомъ положеніи, можетъ прійти въ крайнюю слабость и изнеможеніе. 2) Повивальные стулья не всегда мастерами столь исправно дѣлаются, дабы роженица, въ случаѣ нужды послѣ долгаго сидѣнья, на нихъ спокойно лежать и опочивать могла. 3) При сидячемъ положеніи родящей, не лзя бакѣ ни нужныхъ дѣлать поворотовъ, ниже порядочно и скоро вынимать изъ матки дѣтское мѣсто. 4) Роженица по окончаніи родовъ, будучи не въ силахъ сама собою встать со своего стула, и перейти на свою постелью, требуетъ помощи прислужниковъ, коихъ иногда вовсе нѣтъ. 5) Переходя опѣ одного мѣста на другое, удобно простудиться можетъ, особливо въ зимнее время. 6) Частое мѣстопремѣненіе можетъ ей причинить не только усладосны, и

Безсиліе  
шеченіе

120.

кое, когда  
даешъ.

головой

хо и дѣ

и выпуч

вать кр

женія, и

еще пр

не преб

нію она

родахъ

121.

жені ест

по спра

мымъ пр

наилучш

дящей,

тѣхъ,

вають.

собстве

для ро

хрватн

І. Если

собс

в можеть,  
 есть сіе,  
 вивальномъ  
 положенія  
 спривахъ  
 не меньше  
 привомъ  
 примъ при-  
 еннаго си-  
 акомъ по-  
 слабость  
 а не все-  
 ошся, да-  
 в долгаго  
 и опо-  
 положенія  
 в двлашъ  
 ро выни-  
 Рожени-  
 в силахъ  
 а, и пе-  
 о помощи  
 се ншъ.  
 другое,  
 бливо, вѣ  
 неніе мо-  
 ошнъ, и  
 безси-

безсиліе, но еще сверхъ того сильное крово-  
 шеченіе и выпаденіе матки и ея рукава.

120. Третье родящей положеніе есть та-  
 кое, когда она преклонивъ свои колѣна, раж-  
 даетъ. Въ семъ положеніи повинна она 1)  
 головою и грудью назадъ податься; 2) брю-  
 хо и дѣтородныя части впередъ выпрявить  
 и выпучить; и 3) обѣими руками объ кро-  
 вать крѣпко опереться. Сей образецъ поло-  
 женія, т. е. колѣнопреклоненіе, поелику есть  
 еще труднее и безпокойнѣе двухъ первыхъ,  
 не требуетъ доказательствъ къ опроверже-  
 нію онаго. Однакожъ въ преестествонныхъ  
 родахъ не бесполезно родящимъ предлагается.

121. Четвертое и послѣднее родящей поло-  
 женіе есть сіе, когда она раждаетъ лежа. Оно  
 по справедливости предположительно объявлен-  
 нымъ проимъ прочимъ, и въ самомъ дѣлѣ есть  
 наилучшимъ и наибольшимъ какъ для ро-  
 дящей, и для раждающагося: такъ и для  
 пѣхъ, кои въ семъ случаѣ родамъ прислужи-  
 ваютъ. Къ сему можно ей употребить, либо  
 собственную свою постелью, либо нарочно  
 для роженицъ приуготовленную повивальную  
 кроватку.

К. Если родящая сама захочетъ родить на  
 собственной своей постели, то надлежитъ  
 сперва

сперва приготовить оную такимъ образомъ: 1) сперва переложить поперегъ черезъ кровать двѣ или три доски широкія, на коихъ послать тюфякъ, соломой или шерстью набитой, и покрыть оной просыпнею даже до подола висящею; 2) на семь ложъ положить родящую такъ, чтобъ она ягодицами лежала горизонтально на самомъ краишкѣ: подъ голову ей подложить подушку одну либо и другую, дабы она была немножко выше чрева; а подъ ноги ей подставить скамейку, дабы она могла объ оную имя опираться; 3) у ногъ родящей по обѣимъ сторонамъ должны сидѣть двѣ добрыя прислужницы, изъ коихъ каждая должна во время переимовъ одною рукою крѣпко поддерживать ея колѣна, а другою прижимать ея къ стопу къ подножю, и держать оную горизонтально во своемъ положеніи; 4) чрево и нижніеudy родящей покрыть просыпнею, или легкимъ покровомъ, либо одеяломъ; 5) одной прислужницѣ спясть или сѣсть у подголовья родящей, и во время дѣйствія переимовъ руками приложенными къ самой зверхушкѣ ея головы, держащъ оную такъ чтобъ она ея крѣпко опереться могла;

6) бабка, или повивальный врач, должны сидеть передь родящею, и въ семъ положении ей пособлять до окончанія родовъ.

II. Еслижъ родящей захочется имѣть особливую повивальную кроватку, то можно желаніе ея удовольствовать шѣмъ, когда заблаговременно она по приложенному (зри рис. 21) образцу приготовлена и ей представлена будетъ. Въ самомъ дѣлѣ такая кроватка послужитъ для роженицъ есть гораздо лучше и выгоднѣе обыкновенной, и имѣетъ все принадлежности, много способствующія какъ самой родящей, и ошѣ нея рождающемуся младенцу: такъ и шѣмъ, кои ей во время родовъ прислуживаютъ. Сии выгоды состоятъ въ слѣдующемъ: 1) Родящая на такой кроваткѣ можетъ попеременно то сидѣть, то лежать и свободно, и спокойно, при томъ ни высоко, ни низко. 2) Часши дѣпорожденію служащія находятся въ надлежащемъ своемъ положеніи. 3) Дитя при своемъ выходѣ на свѣтъ не имѣетъ почти ни какого въ родахъ препятствія. 4) Родящая на постелѣ лежа, крѣпко ухватясь руками, и опершись ногами обѣими, лучше, сильнѣе и способнѣе переимать содѣйствовать можетъ. 5) Испражняемая ею нечи-

нечистота удобно можетъ быть очищаемъ, безъ всякаго родящей безпокойствія.

6) Бабка, или акушеръ, передь родящею, на такой постелѣ опочивающею, сидя на стулѣ или скамейкѣ, гораздо свободнѣе и лучше свою должность исправлять, также родящей и ошѣ нея рождающемуся удобнѣе и безпрепятственнѣе пособлять могутъ. 7) Роженица по разрѣшеніи ошѣ бремени не имѣетъ нужды переходить ошѣ мѣста на мѣсто, а по тому и нельзя ей опасаться ни выпаденія матки, ни проспуды, ни другихъ безпокойствій, при переходѣ или перенесеніи роженицамъ обыкновенно и весьма часто приключающихся.

## ГЛАВА ШЕСТАЯНАДЕСЯТЬ

о естественныхъ родахъ вообще.

122. Естественные роды благополучные и нетрудные (104. 105.) бывають тогда, когда все обстоятельство и принадлежности, къ дѣпорожденію относящіяся вмѣстѣ встрѣчаются, а именно: 1) Совершенное девятимѣсячнаго времени беременності исполненіе (80. 81). 2) Спроснѣ женскаго таза натуральное и порядочное (Гл. II. III). 3) Мягкія дѣпородныя

Части (Гл. IV.) ни какимъ болѣзненнымъ припадкамъ не подверженныя. 4) Какъ сама беременная, такъ и носимый въ нея утробѣ плодъ здоровые и бодрые. 5) Машка имѣющая естественное и прямое положеніе. 6) Рождающееся дитя головкою, шлемкомъ внизъ обращенною (104) выходящее, и самой средней паза точкѣ соотвѣтствующее (16). 7) Дитя соразмѣрную всѣхъ членовъ своихъ величину имѣющее. 8) Истинные переимы (99) порядочно и сильно дѣйствующіе. 9) Дѣтское мѣсто топчасъ по выходѣ младенца, или вскорѣ за нимъ послѣдующее. 10) Время родовъ не долго продолжающееся. 11) Новорожденное дитя живое, здоровое и бодрое. 12) По совершенномъ родовъ окончаніи, ни роженицѣ, ни младенцу ни какія болѣзни, ниже опасныя припадки не приключаются.

123 Въ время естественныхъ (122) родовъ, бабка, или повивальный врачъ, прислуживая роженицѣ, долгъ имѣть усердно пособлять какъ ей самой, такъ и выходящему изъ нея утробы младенцу, но не прежде приступать къ бабичьему дѣлу, какъ только тогда, когда дѣтская головка уже покажется шлемкомъ при самомъ нижнемъ отверстіи паза, т. е. при началѣ рукава машки,

такъ что отъ него и внѣшнія дѣтородныя мягкія части, и промежность срамно-проходная, явственно на ружу выпучатся. Въ сіе то время наипаче должны они наблюдать слѣдующее: 1) послѣ каждого дѣйствія переимовъ часто смазывать дѣтородныя части деревяннымъ, миндальнымъ, или коровимъ не соленнымъ, или другимъ смягчительнымъ масломъ; 2) размягченію и расширенію мягкихъ частей, а особливо рукава машки послѣдствовать симъ образомъ: приложить обѣихъ рукъ указательныя персты къ самому зашылку выходящей дѣтской головки, по логоньку вести оныя внизъ, по обѣимъ боковымъ ея частямъ, начиная отъ соединенія лобковыхъ костей, даже до нижней дѣтородныхъ губъ спойки, и сіе часто повторять особливо по окончаніи переимовъ; 3) въ самое то время, когда переимы дѣйствуютъ, ручными перстами поддерживать промежность срамно-проходную, и, сколько можно, назадъ оповодить оную, дабы какъ сіе нѣжное мѣсто предохранить отъ развыву, такъ и выходящей головкѣ открыть свободнѣйшую путь.

124. Какъ скоро дѣтская головка покажется въ дѣтородныхъ частяхъ, топчасъ

надле-



надлежитъ захватить оную обими руками такимъ образомъ: 1) обихъ рукъ растопыренными перстами вышедшую головку кругомъ обнять, такъ чтобъ оба большіе, а подъ ими и оба указательные персты лежали на запятокъ дѣтской головки, прочіе же на ладони, а мизинцы бы касались подбородку; 2) симъ образомъ перстами обихъ рукъ головку кругомъ обнятую и охваченную мало по малу колебля въ разныя стороны, и слѣдуя средней точкѣ опверснаго нижняго плаца, вонъ по легоньку шпунуть; 3) плечуцы показующія, заложенными подъ крыльцѣ двумя указательными перстами, на подобіе крючковъ закривленными, въ прямой линіи и изъ легка къ себѣ шпунуть; и шакъ выходу ошальной шѣла мадеицова часни, которая неукошительно сама собою последуетъ, пособитовать.

125. Новорожденное дитя руками бабичьими восприятое, надлежитъ 1) положишь къ себѣ на колѣна, такъ чтобъ оно лицомъ было оборочено къ бабкѣ или повивальному врачу; 2) въ рошокъ мадеицу тотчасъ записишь указательной палецъ, и онымъ опшуду вычистишь клеикуу нечистоту, часно во устахъ обрѣзающуюся, дабы она не препят-

препятствовала свободному его дыханію; 3) дѣтскую шепиву сперва перевязать ниткою, шелкомъ несученымъ, либо узенькою лентокою, разсоянтемъ на четыре дюйма отъ мадеицова брюшка, по томъ еще въ другой разъ двумя дюймами подалѣ; а) 4) оную шепиву по срединѣ между двухъ перевязокъ перерѣзавъ оспрыми шупоконечными ножницами; и 5) дитя опдасть на руки бабкѣ или прислужницѣ для очищенія и повиванія.

126. Случается, что новорожденное дитя выходящъ изъ машерней ушробы въ такомъ видѣ, что вся головка онаго, а иногда и все шѣло мадеицкое бываешъ опвсюду покрыто оболочками, въ коихъ онъ бывши въ машкѣ, заключался; въ такомъ случаѣ бабка или акушеръ должны немедленно, и при томъ весьма бережно, оныя плѣнки съ головки прочь сннять, либо въ другомъ случаѣ посредствомъ ногтей шупкомъ оныя прорвать, мадеица опшуда вонъ вынять, обнажить, и поданному (125) наставленію съ нимъ поступить.

(127)

а) Перезязку пуповины можно вовсе оставить: особливо тогда, когда въ кровеносныхъ пупочныхъ сосудахъ бѣшеніе не примѣчается. Многочисленныя опыты намъ доказываютъ, что перезязка пуповины есть вовсе ненужною; и прашла въ обыкновеніе отъ одного предразсужденія.

нїю; 3)  
 ишкою;  
 ю лен-  
 ма отъ  
 въ дру-  
 а) 4)  
 хъ пере-  
 нечными  
 и-бабкѣ  
 иванїя.

е дїтя  
 такомъ  
 иногда и  
 юду по-  
 вши въ  
 бѣ бабка  
 и томъ  
 и прочь  
 средст-  
 ь, мла-  
 ишь, и  
 имъ по-

(127)

е особливо  
 судахъ бѣ-  
 амъ дока-  
 нужною;  
 сужденїя.

127. По рожденїи младенца, надлежитъ немедленно распроспертою правою рукою, къ живому роженцу приложенною, изъ легка перещь наипаче нижнюю чрева ея часть, и испытывать, не обрѣтается ли еще внутри и другой младенецъ? О чемъ наиболѣе удостовѣриться можно по слѣдующимъ примѣчанїямъ: 1) когда по выходѣ младенца еще не обыкновенная твердость и возвышенїе нижней чрева части явственнo примѣчаются; 2) когда запущенною внутрь матки рукою другое дїтя ощущается. Въ такомъ случаѣ, если положенїе онаго примѣчается натуральнымъ, то не вынимая дѣтскаго мѣста, дредоставить все дѣло натурѣ, родовъ первыхъ равно какъ и послѣднихъ окончанїю содѣйсвующей.

128. Еслижъ только одно дїтя было, въ такомъ случаѣ по рожденїи онаго надлежитъ немедленно присунуть къ вынятїю дѣтскаго мѣста, которое въ маткѣ осталось, и которое иногда вмѣстѣ со младенцемъ, а иногда вскорѣ за нимъ само собою вонъ низпадаетъ особливо во время естественныхъ не трудныхъ родовъ (69 101), либо по крайней мѣрѣ отъ легкаго внѣшняго руки припаженїя вскорѣ вонъ выходитъ. Сїе бабичье рукодѣ-

спивѣ

ствіе совершается такимъ образомъ: 1) нижнюю роженицы чрева часть велѣшь ближайше прислужницѣ изъ легка тереть рукою; 2) дѣтской тепивы висящій концѣ обернуть вокругъ 2 или 3 пальцевъ лѣвой руки, и крѣко оную держаши, (Зр. рис. 18. II.); 3) правой руки двумя или тремя перстами, сухимъ полотенцемъ покрытыми, немножко повыше лѣвой руки оную тепиву захватиши; 4) обѣими руками изъ легка оную тепиву къ себѣ тянуши, двигая и колебая оную въ разныя стороны; мѣсто сему ручному влеченію послѣдующее, дѣлаешь пупочную тепиву не туго натянутою; и для того 5) оную ручными перстами мало по малу выще захватывать, и сіе продолжаши, пока дѣтское мѣсто начнетъ внѣ показываться; напоследокъ 6) дѣтское мѣсто внѣ дѣтородныхъ частей показывающееся обѣихъ рукъ распротертыми дланями бережно опшуда воспринять, и съ оболочками вмѣстѣ вонъ вынуть.

129. Самое лучшее и безопаснѣйшее, къ вынятію дѣтскаго мѣста изъ машки, средство состоитъ въ томъ, когда бабка или повивальный врачъ, при родахъ находящійся, безъ всякаго закоснѣнія, шончасъ по выходѣ младенца.

денца, п  
оное во  
того е  
скоромъ  
опасатьс  
послѣ ро  
роднаго  
кровоше  
ка или а  
машки  
свою ру  
мѣсто в  
время с  
не соде  
младенец

130.

рукою  
осмотрѣ  
лочками  
осталис  
денцѣ,  
длѣнно  
крови в  
ешпуда  
спинѣ,  
отъ ми  
припадк

денца, выше объявленнымъ образомъ (128) оное вонъ вынять постарающа. Польза оиъ того есть немалая; ибо 1) роженица по скоромъ вынятии дѣтскаго мѣста не можеть опасаться ни боли, ни перѣимовъ, часпю послѣ родовъ случающихся, по причинѣ ино-роднаго шѣла въ мапкѣ остающагося; ни кровошеченія, ни выпаденія мапки. 2) бабка или акушеръ могутъ свободно еквозъ рыльце мапки тогда опверетное, занусливъ туда свою руку, и оиъ мапки опдѣлать дѣтское мѣсто къ ней приросшшее, и въ то самое время совершенно удостовѣриться и о томъ, не содержится ли еще и други во упробѣ младенецъ (127)?

130. Дѣтское мѣсто вонъ выпадшее, или рукою бабки искусно вынятое, тщательнo осмошрѣшь должно, цѣлое ли оно и съ оболочками, или часпицы онаго еще въ мапкѣ остались? Чпю какъ скоро примѣчено будетъ, то бабка или акушеръ должны немедлѣнно все оное кушо со спворожившимися крови кусками, въ мапкѣ обрѣпающимися, опшуда бережно вонъ вынять, мапку очистиить, и шѣмъ роженицу предохранить оиъ многихъ безпокойствѣй и болѣзненныхъ припадковъ, часпю роженицамъ приключающихся

щихся отъ того, когда какое-нибудь инородное шло въ машкѣ послѣ родовъ останется.

131. Еслижъ дѣтское мѣсто, или только часиъ онаго, или только куски спворожившейся крови послѣ родовъ въ машкѣ остались, и оныхъ выняшь не возможно, а припомъ и роженица отъ того не чувствуетъ ни боли, ни кровопеченія, ни другихъ припадковъ; въ такомъ случаѣ гораздо лучше, не причиняя роженицѣ новой боли и безпокойствія, предъоставивъ се дѣло натурѣ, которая силою и содѣйствіемъ своимъ все то испребляетъ нечувствительнымъ образомъ, что шло вредно быть могло бы; въ прочемъ сему ея дѣйствію пособляшь небезполезно, тепловатыми смягчительными, къ животу роженицы часно прикладываемыми, припарками.

132. По окончаніи родовъ нужно какъ о роженицѣ, такъ и о новорожденномъ младенцѣ имѣть особливое попеченіе, а имянно:

I. Въ разсужденіи роженицы, нужно 1) мокрое и замаранное бѣлье и плашье съ нея снать, и другое сухое теплое на неѣ надѣть; 2) нижнюю ея чрева часиъ и груди обвязать сухими полотенцами или широкими повязками не туго; 3) на приготовленной постелѣ еѣ положить, и по-

Часть I.

К

кровати

кровати  
еѣ по  
зонпа.  
няшук  
по по  
другой  
наго  
ками,  
взшь  
тате.

7)  
смягчи  
чески  
дабы  
стара  
и шѣ  
жениц  
позво  
лагая  
новоро

II. Въ  
нужно  
кой н  
по ро  
служ  
паопа  
войны.

кровами умеренно теплыми, не тяжелыми  
 еѣ покрыть; 4) велѣть ей лежать гори-  
 зонпально, имѣя голову немножко припод-  
 нятую выше прочаго тѣла, а ноги прямо  
 по постелѣ пропнянутыя, и одна близь  
 другой лежащія; 5) о поправленіи горнич-  
 наго воздуха пещися курительными порош-  
 ками, уксусомъ и проч; 6) роженицѣ да-  
 вать кушанье легкое, тонкое, мало пи-  
 тательное, какъ то похлебки и проч;  
 7) испраженію низомъ пособствовать  
 смягчительными промывательными; 8) вся-  
 чески роженицу предъохранять отъ того,  
 дабы она не простудилася; 9) всемѣрно  
 стараться о томъ, дабы она была спокойна  
 и тѣломъ и духомъ; 10) совѣтовать ро-  
 женицѣ, дабы она сама, если еѣ здравіе  
 позволяетъ, вскорѣ послѣ родовъ, не от-  
 лагая долго, собсвенною грудью кормила  
 новорожденное дитя свое.

II. Въ разсужденіи новорожденного младенца  
 нужно 1) очистишь его тѣло отъ клей-  
 кой нечистоты, коею оное почти всегда  
 по рожденіи покрыто бываесть; къ чему  
 служить можетъ прохладная, чистая, те-  
 плошавшая и мыльная вода; либо благо-  
 вонныя искусствомъ пріготовленныя, и

винограднымъ бѣлымъ виномъ растворенная воды; 2) прилѣжно осмотрѣть, всѣли тѣлесные младенческіе члены имѣютъ естественное свое строеніе и образованіе; 3) излишнее на младенческомъ тѣлѣ немедленно истребить, испорченное и неблагообразное исправить; 4) пупокъ сухимъ полотенцемъ обвернуть, и все тѣло младенца сухими и теплыми пеленками спеленать, и свивальниками легко и не стужа повить; 5) повивное дитя бочкомъ положить на кровать, или въ колыбельку такъ, чтобъ оно обѣими очами своими смотрѣло на свѣтъ въ прямой линіи; 6) вслѣдствіе его предохранять, какъ отъ неумѣренной горничной теплоты, такъ и отъ проспуды; 7) внутренности младенца немедленно очистить отъ дѣтскаго калу, первороднымъ матернимъ млеко, или въ случаѣ недоспѣлку онаго, ревеневымъ или персиковыхъ цвѣтовъ сиропомъ; 8) младенца заблаговременно приучать, дабы онъ въ определенное время сосцы сосалъ, попеременно его прикладывая, то къ правому, то къ лѣвому сосцу; и сию одною пищею его кормить даже до 6 мѣсяца; 9) въ случаѣ безсилія или нездоровіа сложенія

К 2

матери,

ма  
дсн  
нап  
вап  
как

рю,  
ною  
свое  
здрав  
ящель  
быть  
доеніе  
кмо о  
покой  
может  
звѣни  
ключ  
ше по  
онъ  
щихъ  
стни  
маде

матери, сыскапъ для новорожденнаго младенца способную и здоровую кормилицу; и напослѣдокъ 10) ежедневно младенца омы- ванъ, очищать, и пеленки перемывать, какъ скоро оныя мокры и замараны будутъ.

### ГЛАВА СЕДМАНАДЕОАТЬ

о должности роженицъ и о сосцахъ.

133. Каждая роженица содѣлавшись мате- рью, обязывается непременно сама собствен- ною грудью своею кормить новорожденное свое исчадіе, а наипаче буде собственное ея здравіе и прочія житейскія досуги и обстоя- тельства ей сіе позволяющъ. Она должна быть увѣренною въ томъ, что чрезъ воз- доеніе младенца отъ неѣ рожденнаго, не по- кмѣ она себя не подвергаетъ ни какимъ без- покоисивіямъ: но паче сама себя чрезъ то можетъ предохранить отъ разныхъ болѣ- зненныхъ припадковъ, кои обыкновенно при- ключаются шѣмъ госпожамъ, которыя боль- ше по однимъ своимъ прихотямъ и лѣности отъ сея должности себя исключая, наспоря- щихъ матерей имени не заслуживающъ. И- спившия матеръ, давъ новорожденному своему младенцу жить и бытіе, не опрѣкается ему

удѣлать



удѣлать и питаніе младенцамъ сродное, полезное и цѣлительное, самую природою для нихъ предвѣдѣнное, въ сосцахъ матернихъ топчись послѣ родовъ прѣуправляемое и опдѣляемое. Примѣромъ для каждой роженицы служить могутъ всѣ живошныя сосце-кормящія, охотно сосцами своими отродіе свое воскармливающіе; дикихъ, не просвѣщенныхъ именуемыхъ, народовъ жены всегда своихъ дѣтей грудью воспитывающія, и никакихъ болѣзней, коими многія изъ нашихъ роженицъ часто и долговременно страдаютъ, вовсе не знающія. Наконецъ къ исполненію сей священной должности роженицъ побуждаютъ и самыя законы и уставы, какъ гражданскіе, такъ естественные и нравственные. Самъ Всевышній Творецъ тако успроилъ весь сосавъ женскаго пѣла, чтобъ каждая мать воспитывала новорожденное дитя свое собственными сосцами своими, и шѣмъ не только бы старалася исполнить истинную свою матернюю должность, но и чрезъ то самое могла бы себя предвѣхранишь отъ многихъ недуговъ, неизбежно приключающихся шѣмъ, кои сему званію ослушными являюшся. Здѣсь нужно въ кратцѣ объяснить спроеіе сосцовъ женскихъ.

13  
мѣсис  
шулов  
или з  
лѣпни  
у му  
примѣ  
сунъ  
по м  
сцовъ  
сосец  
внѣшн  
свое  
продо  
а внут  
что  
чеша  
ной  
пекро  
го и  
числе  
крово  
сосуд  
ками  
шаю  
верх  
шочі

по-  
для  
шер-  
емое  
ро-  
осце-  
родіе  
щен-  
сво-  
ника-  
шихъ  
ушь,  
еію  
жда-  
раж-  
ные.  
илъ  
кда  
свое  
не  
ную  
по  
мно-  
хся  
юш-  
про-

134. Грудн, сосцы, или шишки суть два  
мисистыя возвышенія, на верхней и передней  
пуповища часни, одно отъ другаго на 2  
или 3 пальца разстояніемъ лежащія. У маадо-  
лѣтнихъ опроковицъ, равно почти какъ и  
у мужчинъ, они бывають весьма малы и едва  
примѣльны: у взрослыхъ дѣвицъ и женъ сосцы  
суть полу-круглая, мягкія, упругія и мало  
по малу больше становаются. Строеніе со-  
сцовъ есть весьма удивительное. Каждый  
сосецъ имѣетъ два покрова или оболочки:  
внѣшняя, снаружи сосцы покрывающая, имѣетъ  
свое начало отъ обѣихъ покрововъ, и есть  
продолженіемъ ближайшей кожи и кожицы;  
а внутренняя, подъ сосцами лежащая, есть не  
что иное какъ стѣнная плѣнка, или клѣп-  
чатая стѣга, къ поверхности къ большой груд-  
ной мышци приросшая. Межь обѣихъ сихъ  
покрововъ довольно количество твердова-  
го и упругаго шука и жиру, также много-  
численныя сальныя желѣзки, различнаго рода  
кровоносныя, сукровиценосныя и млеконосныя  
сосуды съ разсыянными чувствеными жил-  
ками, чуднымъ образомъ расположены обрѣ-  
щаются. На внѣшней каждаго сосца по-  
верхности, почти на самомъ его средо-  
щочи находится маленькое, нѣсколько воз-  
выщен-

вышнее протяженіе; поперечною развалинкою раздѣленное, груднымъ или шипечнымъ сосочкомъ, именуемое, Сей сосочекъ у дѣвицъ есть весьма малымъ: а у женъ, особливо кои уже имѣли дѣтей, дѣлается гораздо большимъ, округло-продолговатымъ и упругимъ. Онъ внутренно состоитъ изъ многихъ упругихъ волоконцовъ, въ ноздреватомъ существѣ лежащихъ и тончайшею клѣпчатую сѣтью между собою тѣсно соединенныхъ, и снабдиъ премногими чувствительными жилами, кои даже до внѣшней его поверхности простираются; а внѣ поюжь, члю и сосцы, но гораздо нѣжнѣйшею кожею ограждаются, и припомъ покрывается малыи весьма чувствительными пупырышками и бугорками. Подъ обѣими сосочками знашныя прощолки, числомъ 10 или 12 почти параллельно расположенныя, клѣпчатую сѣтью взаимнообразно соединенныя лежатъ, имѣютъ свое начало отъ желѣзокъ, въ шипечномъ существѣ повсюду раздѣльныхъ, и именуются млечными сосудами. Съ верьху въ окружности каждаго сосочка примѣчается кружечекъ, почти на палецъ шириною, у дѣвицъ свѣтло или блѣдно-красноватый, а у женъ потемнѣлый или багряный, многими малыи

бугорка  
нымъ  
чекъ о  
вскорѣ  
ся, и р  
нос. ош

въ пом  
шы, и  
бливо  
величин  
округлы  
сверьхъ  
ены н  
угошова  
влага,  
млеко

есть и  
здоровы  
для во  
больше  
собству

роженн  
пребыва  
створож  
творят

валин-  
чимъ  
у дѣ-  
осо-  
ся го-  
ымъ и  
мно-  
шомъ  
лѣще-  
динен-  
нными  
поверх-  
что  
ею о-  
малы-  
бугор-  
е про-  
ралле-  
заимо-  
свое  
суще-  
юща  
окру-  
жестве  
женъ  
алыми  
бугор-

бугорками и волосками покрытый, питечнымъ румянцемъ именуемый. Каждый сосочекъ отъ легкаго прикосновенія и щекотанія вскорѣ напрягается, явственнo выпучивается, и рождаетъ чувствительное не непріятное ощущение. (Зри рис. 22).

135 Польза сосцовъ состоитъ не только въ томъ, что они придаютъ много красоты, и пріятной видъ женскому полу, особливо когда сосцы оба суть посредственной величины, а притомъ межъ собою равные, округлые, упругіе, пѣжные и бѣлые: но еще сверхъ сего, и наипаче природою они устроены на томъ концѣ, дабы въ нихъ пріугошовлялась и отдѣлялась особливая сочная влага, млекоимъ именуемая. Въ самомъ дѣлѣ млеко въ сосцахъ роженицы рождается, естъ же что иное, какъ питательный, здоровый, весьма нужный и полезный сокъ для вскармленія новорожденнаго младенца больше всякой другой пищи и лѣкарствъ способствующей.

136. Сіе самое млеко, если въ сосцахъ роженицы безъ высасыванія и движенія долго пребываетъ, то вскорѣ портится, скисаетъ, створоживается, и напоследокъ во гной превращается. Отъ чего въ сосцахъ дѣлающа

окрѣ-

окрѣплыя затвердѣлости, опухоли, нарывы, вожженіе, возгноеніе, и прочіе еіде сего злѣйшіе и бѣдспвенные припадки, кои обыкновенно приключаются пѣмъ роженицамъ, кои новорожденныхъ дѣтей своихъ собственною грудью кормить оприцаются.

137. Еслижъ роженица въ самомъ дѣлѣ есць не здоровою, слабосильною и немощною; если оскудѣніе добрыхъ соковъ и млека явственнo въ сосцахъ ея примѣчается; словомъ, если ни настоящее ея здравіе, ни другія житейскія обстоятельство никакъ ей не позволяють своею грудью кормить новорожденное дитя; въ такомъ случаѣ надлежитъ спараться о вскармленіи онаго либо добрымъ млекоу коровымъ или козымъ, либо заблаговременно прискаты для младенца добрую, здоровую и надежную кормилицу.

### ГЛАВА ВОСЬМАЯНАДЕСЯТЬ

о должности и качествахъ доброй кормилицы.

138. Любящіе дѣтей своихъ родители обязываются имѣть крайнее стараніе и предоснорожность въ выборѣ кормилицъ, коихъ они для вскармленія и воспитанія своего опродія опредѣлишь желаютъ. Извѣстно, что человекъ пѣмъ живетъ, чѣмъ питается,

а пиц  
себѣ  
шѣлес  
лесныя  
нія; н  
воспит  
ловѣк  
лесны  
къ од  
нымъ  
насъ,  
скомъ  
что н  
образо  
ный,  
вожда  
образо  
тей  
нинъ,  
опредѣ  
му про  
лянин  
разбор  
на дру  
нагуби  
динъ  
зманн

а пишется тѣмъ, что въ кормъ и питье  
себѣ употребляетъ. Слѣдственно не токмо  
тѣлесное здравіе, но и почти всѣ какъ тѣ-  
лесныя пакъ и жизненныя дѣйствія и движе-  
нія; найпаче зависящъ отъ первоначальнаго  
воспитанія. Сверхъ того человекъ отъ че-  
ловѣка различенъ сложеніемъ, природою и тѣ-  
лесными силами своими, пакъ что не всякъ  
къ одинакому дѣлу и упражненію способ-  
нымъ бытъ можетъ. А сіе самое научаетъ  
насъ, что и въ самомъ первоначальномъ дѣт-  
скомъ воспитаніи должно имѣть разборъ; и  
что не вездѣ, и не всѣхъ дѣтей одинакимъ  
образомъ воспитывать надлежитъ. Благород-  
ный, прохладную и роскошную жизнь препо-  
вждающій дворянинъ, со всѣмъ опмѣннымъ  
образомъ воспитываетъ младолѣтнихъ дѣ-  
тей своихъ противу того, какъ крестья-  
нинъ, къ непрерывнымъ трудамъ и руководѣнію  
опредѣленный, или къ земледѣлію и скудно-  
му пропитанію пріобыкшій, деревенскій посе-  
лянинъ. Кормъ и воспитаніе дѣтямъ безъ  
разбору данныя, одному изъ нихъ полезны,  
на другому, и множайшимъ изъ нихъ, вредны и  
нужны были бы; и отъ того то произхо-  
дитъ, что болышею частію новорожденные  
малыя дѣти поминушо страдаютъ

тѣми недугами, коихъ деревенскіе ребята не знаютъ, и кои наипаче раждаются отшуда, что ни въ подаяніи имъ питанія дѣтскаго нѣтъ мѣры, ни въ выборѣ и опредѣленіи къ нимъ кормилицъ нѣтъ никакого разсмотрѣнія. Часто изъ отдаленной деревни въ городъ сыскиваютъ къ городской жизни вовсе не привыкшихъ кормилицъ; не разсуждая о томъ, что какъ жирная деревенская, и къ простой жизни привыкшая поселянка для нѣжнаго городского новорожденного младенца: такъ равномерно и слабая городская женщина для деревенскаго здороваго ребенка суть во все не способными. Чего ради весьма нужно при выборѣ и опредѣленіи къ новорожденнымъ дѣтямъ кормилицъ, всегда прилѣжно разсматривать не только вещественныя и тѣлесныя, но и нравственныя ихъ свойства и дарованія. Главнѣйшія, доброй кормилицы приличествующія качества суть нижеслѣдующія, а именно:

139. Здравіе тѣла совершенное, отъ крѣпости и добраго сложенія тѣла кормилицы зависящее. Здравіе младенца совершенно зависитъ отъ доброй пищи, т. е. отъ здороваго млека, имъ получаемата отъ матери или кормилицы. Кормилица подверженвая тѣлеснымъ недугамъ весьма удобно можетъ со-  
общить

общит  
ному е  
вивааль  
кои хо  
лицате  
какъ  
никнут  
и видѣ  
ныхъ  
въ зва  
по чис  
спиннѣ  
она ка  
а найг  
каменн  
ной и  
Такова  
повѣри  
разным  
долгов  
бають  
споты  
ющіяся  
140.  
т. е.  
лучшим  
скольк

сблизить оныя купно со своимъ млекоу внутреннему ей питомцу. Чего ради бабка, или повивальный врачъ должны таковыхъ женъ, кои хотятъ опредѣлиться въ кормилицы, тщательнѣе повсюду осматривать нагихъ. Но какъ бабкѣ или врачу не всегда можно проникнуть въ чужія сокровенныя внутренности, и видѣть очами строеніе и разположеніе оныхъ внутреннее; того ради вступающая въ званіе кормилицы женщина, обязывается по чистой совѣсти и сущей христіанской исповѣданью о себѣ предъявить, не подвержена ли она какимъ нѣсть внутреннимъ припадкамъ; а наипаче долговременному печенію бѣли, каменной, падучей, французской, цыггопной и другимъ наследственнымъ болѣзнямъ. Таковая кормилицею быть не можетъ. Едва повѣрить можно, коликое число младенцовъ разными недугами невинно мучающа, и по долговременномъ спраданіи бѣдственно погибаютъ отъ того единственно, что нечистоты въ крови кормилицъ внутренне кроющіяся, вмѣстѣ со млекоу имъ сообщаются.

140. Возрастъ кормилицы совершенный, т. е. отъ 20 до 35 лѣтъ почитается наилучшимъ, особливо если она уже родила нѣсколько дѣтей живыхъ и здоровыхъ, а при томъ



томъ послѣднее дитя родилось недавно. У такой млеко есть лучше для новорожденного младенца, чѣмъ у той, которая давно разрѣшилась отъ родовъ. Моложе 20 лѣтъ жена кормилицею бытъ не годится потому, что толикое млека количество въ ея сосцахъ едва обрѣщается, сколько онаго для прокормленія младенца требуется. Сверхъ сего младая женщина, еще не довольно опытами искусившись, въ томъ, что какъ для ней самой, такъ и для вѣреннаго ея попеченію младенца, вредно бытъ можетъ, легко учинитъ упущеніе во своей должности, и не исполнитъ своего обязательства. Сороколѣпная также къ сему званію есть не способною по тому, что таковая явственна уже добрыми соками оскудѣвать начинаетъ.

141. Прекращеніе мѣсячнаго кровотеченія; ибо каждая роженица сама кормящая собственною грудью дитя свое, равно какъ и всякая здоровая, порядочно живущая кормилица, и сосцами воспитывающая препорученнаго ей младенца, чрезъ все продолженіе воздоенія, мѣсячному кровотеченію подверженными не бывающъ (48. 52). Кормилица мѣсячныхъ кровей не имѣющая, имѣетъ кровь во своемъ тѣлѣ обрабающуюся, совершенно очищен-

чище  
послѣ  
Слѣд  
есть  
нѣ  
ченіе

14  
спве  
изоби  
роваг  
баго  
ный,  
и въ  
гораз  
пыва  
щовъ

14  
таше  
симъ  
мѣсно  
чрезм  
никак  
ный.  
ное м  
цею  
жипис  
женн

чищенную отъ тѣхъ мокротъ, кои всегда послѣ родовъ имѣютъ свое теченіе (30). Слѣдственно и млеко у такой кормилицы есть гораздо лучше, здоровѣе и питательнѣе для младенца, чѣмъ у другой, кровотеченіемъ спраждающей.

142. Величина сосцовъ и сосочковъ посредственная. Сосцы большіе, многимъ млекою изобилующіе, для большаго, крѣпкаго и здороваго младенца: а посредственные для слабаго доваютъ. Грудный сосочекъ умеренный, мягкій, не твердый, не мозолистый и въ самую грудь не чрезмѣрно вдавленный, гораздо лучше младенческими губками захватывается, а тѣмъ самымъ и млеко изъ сосцовъ легче, скорѣе и удобнѣе высасывается.

143. Грудное млеко доброе, здоровое, питательное. Доброе же млеко узнается по симъ качествамъ: 1) когда оно есть равномерное, чистое и бѣлое, ни густое, ниже чрезмѣрно жидкое. 2) когда въ немъ нѣтъ никакого запаха, а вкусъ есть сладкій и пріятный. 3) Когда изъ грудей нарочито выцѣженное млеко, въ серебрянной ложкѣ надъ горящею свѣтлою закипитъ, и отъ того не створожится и не скиснетъ. 4) Когда капля выцѣженнаго груднаго млека на сухой ноготь во-  
зложен-

зложенія не расплывается, но подобною округлой жемчужинѣ является.

144. Кожа тѣла бѣлая, чистая: власы черныя, зубы бѣлые, безъ всякаго дурнаго духу изо рта исходящаго. Всѣ сии качества вообще означаютъ доброе и здоровое тѣлесное кормилицы сложеніе; все же то, что противное сему въ кормилицѣ примѣчается, предъявляетъ худое ея крови и соковъ соспояніе и разположеніе. Извѣстно, что напр. черноватая кожа часто есть предзнаменованіемъ черножелчїя: а желтая неумѣренности желчной. Въ сосцахъ таковой кормилицы млеко бываетъ острое, кисловатое, могущее легко причинить воспаленіе въ нѣжныхъ младенческихъ внутренностяхъ. Имѣющая зубы почернѣлые, испорченные, гнилью развѣденные, часто имѣетъ и худой изо рта запахъ, коимъ можетъ заразить и своего питомца, особливо такая кормилица, которая слѣдуя худой привычкѣ тѣхъ, кои прежде во своихъ устахъ разжевавъ пищу, потомъ оную насильно впираютъ въ ротокъ младенцу; и симъ образомъ вмѣстѣ съ худою слюною своею сообщаютъ ему и свои не здоровые соки.

145. Благонравіе, трезвость и постоянство суть три верхозныя добродѣтели, доброй кормилицѣ

внѣ  
как  
мла  
ся,  
изъ  
лой  
сам  
лиц  
янс  
лье  
роди  
1.  
кра  
поч  
ревн  
воск  
имѣ  
дипс  
и за  
восп  
мож  
благ  
всегд  
тані  
ше

миллиць причастствующія. Въ самомъ дѣлѣ какъ добрые, такъ и худыя склонности отъ младенческаго воспитанника въпечатлѣваются. Злонравныя кормилицы не только могутъ извувѣчить вътреннихъ имъ дѣтей, и на цѣлой вѣкъ содѣлають ихъ несчастными: но и самой жизни лишить, а отъ пьянства кормилиць, что всего хуже, и отъ ихъ испостыжества, часно въ домохозяйствѣ не малые безпорядки, неуспроисыва и оскорбленія родителямъ приключаются. напоследокъ,

146. Скюдость въ имѣнн не послѣдняя; ибо крайне убогая, скудная и во всемъ недостающая кормилица, особливо когда ей въ деревню отдаются новорожденные дѣти для вскармленія, сама не въ состоянн будучи имѣть хорошую пищу, не въ силахъ находить и своимъ питомцамъ удають доброе и здоровое млеко, ниже добропорядочно оныхъ воспитывать; а по тому отъ такой не возможно ожидать никакой пользы. Слѣдственно благоразуміе и обществянная польза требуютъ всегда имѣть въ выборѣ кормилиць, къ воспитанн дѣтей опредѣляющихся, наиспрожайшее смощрѣніе и попеченіе.

КОНЕЦЪ ПЕРВОЙ ЧАСТИ.

ОПЕЧАТКИ

въ первой части учиненныя.

Страницы.	Строки.	Напечатано.	Читай.
заглавнаго листа на оборотѣ	4	бесмертную	безсмертную
<b>Предисловія.</b>			
II.	9	любомудроственнаго	любомудрстввеннаго
V.	24	модико	медико
X.	6	справедливости	справедливости
XVII.	15	палашкѣ	полкѣ
XX.	15	невѣжествѣ	невѣжествѣ
XXI.	1	везанное	везанное
XXII.	11	палашкахъ	полкахъ
—	15	и сходящимъ	исходящимъ
—	20	палашкѣ	полкѣ
—	25	нѣсколко	нѣсколко
XXIII.	22	роджается	раждается
XXIV.	19	держатъ	держатъ
—	23	будтобы	будтобы
XLI.	5	орудія	орудія
XLII.	22	друзь	другъ
—	23	тазь	тазь
L.	14	подробно	подробно
<b>Част. I.</b>			
1.	12	употреленей	употребленіе
14.	23	слѣдственно	слѣдственно
24.	8	она клоняется	наклоняется
34.	19	большія	большія
36.	15	подепочкою	подепочною
39.	11	начала	начала
45.	19	потраченной	неограниченной
61.	17	блѣшекъ,	блѣшекъ соединенныхъ
63.	17	лучшими	лучшими
64.	19	оставшихъ.	оставшихъ частицъ,

Стран  
81.  
92.  
96.  
99.  
106.  
108.  
131.  
134.  
148.  
150.

<u>Страницы.</u>	<u>Строки.</u>	<u>Напечатано.</u>	<u>Читай.</u>
81.	23	главное	главное
92.	24	существующія.	существующія, зри рис. 12.
96.	19	примѣчена	примѣчена
99.	21	семь	семь
106.	10	срачицы	срачицы, или багря- ницы.
108.	16	зачѣно	зачѣно
131.	6	становится	становится
134.	5	боль,	боль
143.	послѣдн.	и при	и при
150.	24	прѣготовленную	прѣготовленную



# Оглавление .

Вещамъ въ первой части искусства повиванія  
содержащимся.

Главы.

Стран.

Посвященіе.

Предувѣдомленіе о пользѣ повиваль-  
ной науки. . . . . - I. II.

I. О анатомическомъ раздѣленіи женскихъ,  
дѣшорожденію служащихъ частей во-  
обще. . . . . - I.

II. О швердыхъ женскихъ частяхъ, или о  
костяхъ таза. . . . . - 2.

III. О раздѣленіи женскаго таза. . . . . - 18.

О различіи женскаго таза предъ муже-  
скимъ. . . . . - 19.

О поперечникахъ женскаго таза. . . . . - 21.

Объ оси женскаго таза. . . . . - 23.

О разширеніи женскаго таза. . . . . - 25.

О безобразіи женскаго таза. . . . . - 30.

IV. О внѣшнихъ мягкихъ дѣшородныхъ жен-  
скихъ частяхъ. . . . . - 32.

О внутреннихъ мягкихъ дѣшородныхъ  
женскихъ частяхъ. . . . . - 46.

V. О дѣшеніи. . . . . - 63.

VI. О мѣсячномъ кровотеченіи. . . . . - 68.

VII. О зачатіи. . . . . - 78.

VIII.

IX.

X.

XI.

XII.

XIII.

XIV.

XV.

XVI.

XVII.

XVIII.

живанія

Стран.

ль-  
- 1. 11.  
ь,  
о-  
• 1.  
о  
• 2.  
• 18.  
•  
• 19.  
• 21.  
• 23.  
• 25.  
30.  
•  
32.  
•  
46.  
63.  
68.  
78

VIII. О зародѣ, его образованіи, и частяхъ къ нему принадлежащихъ. - - - 92.

IX. О плодороденіи и безплодіи женскаго пола. - - - - 113.

X. О бережливости вообще. - - - 116.

XI. О перепиномъ осязаніи. - - - 122.

XII. О переймахъ. - - - - 128.

XIII. О родахъ, и ихъ знакахъ вообще. - 134.

XIV. О естественной дѣспорожденіи механизмѣ. - - - - 138.

XV. О должности родящей жены, бабки и повивальнаго врача при родахъ. - 144.

XVI. О естественныхъ родахъ вообще. - 153.

XVII. О должности роженицъ, и о сосцахъ. 164.

XVIII. О должности и качествахъ кормилицъ. 169.

**ИСКУССТВА ПОВИВАНІЯ,**  
**ИЛИ**  
**науки о бабичьемъ дѣлѣ**  
**ЧАСТЬ ВТОРАЯ**  
**содержащая**

Подробное описаніе многообразныхъ естественныхъ трудныхъ и ненатуральныхъ родовъ: Направленія о томъ, какія именно къ сему дѣлу требующія особливья бабичья рукодѣйствія, повороты, орудія, снаряды и прочія повивальныя принадлежности: Врачебныя правила и содѣйствія, на дословѣрныхъ и многократно учиненныхъ опытахъ основанныя, коимъ повивальныя бабки и благоразумные врачи послѣдуютъ: На послѣдокъ краткое объясненіе лѣкарскихъ операцій, такъ именуемыхъ: Цесарское и лонныхъ косней сѣченіе, и вынятіе мясного клуба изъ матки.

съ рисунками,

Для пользы Россійскихъ бабокъ и лѣкарей  
сочинена

Врачебной науки Докторомъ и повивальнаго искусства  
Профессоромъ.

Несторомъ Максимовичемъ Амбодикомъ.

---

Во градѣ С. Пешра

1785 года.

Hanc in  
Vel clo  
Mox fi  
Corriga

Ког  
ражда  
когда  
бочком  
спиной  
наль в  
выходи  
тогда  
сѣи слу  
провор  
и шѣм  
мѣл



Т,

ЛЪ

швен-  
в: На-  
дбу  
швѣя,  
иваль-  
и со-  
инен-  
вныя  
: На-  
оше-  
он-

й

шва

в.

\* \* \*  
— — Extentis pedibus si prodeat, aut si  
Hanc illamve manum muliebria ad ostia tendat,  
Vel clune obverso natales tentet acerbos:  
Mox fida obstetrix, habilis molimine dextræ,  
Corrigat errantem motum, in meliusque reducat.

*Claud. Quillet. caliprad. Libr. III.*

ш. е.

Когда дитя въ родахъ изъ матерней утробы  
раждася на свѣшъ не сыскуеть свободы;  
когда колѣнками, иль одною ногою,  
бочкомъ, брюшкомъ, плечомъ, иль одною рукою,  
спиною, иль задкомъ, обѣими сшопами,  
иль вмѣстѣ съ головою обѣими руками  
выходитъ, и никакъ родиться не возмощетъ;  
тогда искусна бабка спрадальцу да помощетъ:  
сѣи случайны роды искусствомъ да исправитъ,  
проворною рукою на прямой путь наставитъ:  
и тѣмъ спасетъ обѣихъ дитя и мать отъ смерти,  
имѣя въ помощь длани готовы, распросшерты.

\* \* \*

## Предварительная рѣчь.

Художества и науки равно какъ и все человеческое племя, всегда имѣли почти одинакое медлѣнное приращеніе и размноженіе. Младенцы за слабостію членовъ тѣлесныхъ долгое время принуждаются лежать бездѣйственными, и почти безъ всякаго тѣлодвиженія: потомъ мало по малу приходя въ болѣебшій возрастъ, и ежедневно получая новую тѣла крѣдость, начинаютъ быть своему отечеству полезными. Раенормѣрнымъ образомъ есѣ науки и художества сей самой медлѣнности суть подверженными. Онѣ сперва долго временно пребываютъ, такъ сказать, въ слабомъ младенчествѣ, т. е. безъ дѣйственности, въ темнотѣ и неизвѣстности, пока наослабдокъ со своимъ приращеніемъ начнутъ приносить желаемую обществу пользу. Повивальная наука имѣла равной со прочими науками жребій. Неоспоримо, что искусство позиванія дѣтей, отъ начала міра, даже до нашихъ временъ вездѣ и у всѣхъ народовъ было въ наибольшемъ, личе прочихъ ума человеческого изобрѣтеній, употребленіи: но болѣею частію упражненіе въ ономъ, будучи предѣоставлено одному

в 2

женско-

женско-  
лос.  
стои  
невѣ  
гіе  
вещи  
когда  
нѣи  
лезн  
терр  
безл  
дѣям  
родн  
вита  
ныхъ  
чива  
прав  
мрач  
Мног  
сны  
тені  
случ  
нату  
жест  
къ л  
Мног  
люб

## ПРЕДВАРИТЕЛЬНАЯ РѢЧЬ.

женскому полу, въ самомъ дѣлѣ почти до послѣдняго столѣтія покрыто было густою суетвѣрїя тьмою и не проницаемымъ невѣжества мракомъ. Сверхъ того многіе изъ древнихъ, имѣя едва не о всякой вещи лживыя начала, въ то самое время когда должны были стараться о збереженіи новаго, имѣющаго быть обществу полезнымъ, сочлена, часто совокулно съ матерію умерщвляли онаго многоразличными, безполезно отъ нихъ вымышленными орудіями. Многіе желая найпростѣйшее природы дѣло, т. е. дѣторожденіе поправить, старались оно заключить въ тѣсныхъ умышленія предѣлахъ, и ограничивая оно своей высокопарной всорїи правилами, больше оными затѣмили и помрачили самой вещи ясность и сущность. Многіе желая себѣ приобрести славу искусныхъ мастеровъ и художниковъ, изобрѣтеніемъ новыхъ орудій, дабы оными въ случаѣ нужды пособить изнемогающей натурѣ, произвели безчисленное ихъ множество, больше къ погрѣжденію, чѣмъ къ пользѣ рода человеческого служащее. Многіе слѣдуя побужденію самолюбія и любочестія, наполнили себѣ не только

бѣдо-

## ПРЕДВАРИТЕЛЬНАЯ РѢЧЬ.

бѣлоносными орудіями, но и многочисленными сочиненіями, на однихъ догадкахъ и правдолюбіяхъ основанными. Многіе съ великою ревностію защищали употребленіе акушерскихъ орудій, не взирая на то, что другіе съ основаніемъ оспоривали; все отвергали и отменяли оныя, считая ихъ вовсе не нужными и бесполезными, даже и при стѣхъ трудныхъ и ненатуральныхъ родахъ. Многіе напоследокъ сомнѣваются и теперь въ томъ, въ какихъ именно случаяхъ оныя орудія употреблять надлежитъ, утверждая при томъ, что все дѣло при родахъ, ели бы трудны они ни были, нашими руками исправить можно. Таковыя ученыхъ людей споры и несогласія здѣсь разбирать подробно, было бы и скучно и продолжительно. Сямъ однакожь не опровергаются добрыя нѣкоторыя первыя нашего искусства изобрѣтателей начала; не отъемлетя и подобающія отцамъ оного похвала и слава. Ибо Иппократъ всегда слѣдуя простотѣ природы, и стараяся быть ея исполнителемъ и помощникомъ, предоставилъ и потомству свои о повивальномъ дѣлѣ правила, на неоспоримой истинѣ

и о  
слѣ  
ить  
вані  
иск  
не б  
лочи  
но  
явст  
длаг  
нелр  
но,  
укъ,  
ебч  
го,  
кры  
ло  
ебл  
ло  
слих  
ст  
не  
немо  
стра  
ло  
е  
лмо

## ПРЕДВАРИТЕЛЬНАЯ РѢЧЬ.

и опытахъ основанныя. Къ несчастію послѣ ошатаи его желая болше себя присвоить всю онаго славу, превратными толкованіями и своеобразными умазакъ юченіями искажали и испортили все дѣло. Мы здѣсь не будемъ уклонно защищать того, что позывальное искусство нынѣ уже приведено до настоящаго своего совершенства и ясственности, и что многія въ немъ предлагаемая истинныи суть не оспоримыя и непереговоримыя. Намъ признаться не стыдно, что еще и по сіе время въ сей наукѣ, равно какъ и во всѣхъ прочихъ человѣческихъ познаніяхъ, много есть темнаго, неудобовѣрнаго и не извѣстнаго. Откройте себѣ предъостается будущему по насъ потомству. Покрытней мѣдѣ новѣйшіе искусные позывальные врачи, о употребленіи и злоупотребленіи алушерскихъ орудій удостовѣришишь опытами, строжитесь болше оными, и то весьма не многими пособлять, чѣмъ мѣшать изнемогающей природѣ, и тѣмъ не только страдающей при родахъ матери, но и ея плоду, часто въ оныхъ обрѣтанихъ се обрѣти лодитъ скорую и надежную помощь. Слѣдственно и мы, желая имѣть

## ПРЕДВАРИТЕЛЬНАЯ РѢЧЬ.

въ семь дѣлъ доброй услѣхъ, не станемъ болѣе мѣшать натурѣ, предѣоставляя всегда ей самой совершенное ея священныя естественныя дѣяствія исполненіе. Пребудемъ всѣхъ ея дѣяній и намѣреній зрители, наблюдатели, помощники, и исполнители, всячески охраняя вѣренное леченію нашему колеблющееся человѣческое здравіе, и отеращая все то, что оному злозредно и лагубно быть моглобы. Можетъ ли сія мудрая и общая мать, т. е. природа отречь женамъ беременнымъ то, что она дарствуетъ всякаго рода и вида животныхъ самкамъ? По истиннѣ съ стливья тѣ жены, кои съ пособіемъ природы раждютъ дѣтей благополучно сами, не имѣя нужды въ помощи чуждой! Благополучныя и тѣ, кои при родахъ спокойно взираютъ на бабку или врача, не какъ на дѣлапелей, но на зрителей!

Я въ сей второй части искусства повизанія потшуся кратко объяснить сязьва бабичи позродоты; потомъ акушерскія орудія; напоследокъ естественныя трудныя и ненатуральныя роды, рукою и орудіями исправляемые; къ чему приеозокуплю и краткое описаніе дѣкарскихъ опера-

цѣй  
и р  
мясн  
сти

борѣ  
ной

каль

нихѣ

щійс

стар

ломѣ

кото

мгнѣ

ражд

быва

вращ

тѣ

сію

но я

жны

слабѣ

ловѣ

жела

## ПРЕДВАРИТЕЛЬНАЯ РѢЧЬ.

цій, такъ именуемыхъ: Цесарское свѣщеніе и разрѣзніе лонныхъ костей; а вынятіе мясного клуба изъ матки будетъ сея части заключеніемъ.

Въ описаніи сего не буду пецися о выборѣ и лишности словъ; но какъ врачевой истинны любитель и изслѣдователь: какъ согражданинъ, предъохраненію ближнихъ здравія послѣшествовать обязывающійся: и какъ врачъ ревностно и усердно старающійся о томъ, дабы и словомъ и дѣломъ показать средства и способы, чрезъ которыя бѣдоносные случаи, коими какъ мѣтери при трудныхъ родахъ, такъ и рождающіеся отъ нихъ дѣти весьма часто бывають угрожаемы, заблаговременно отвращены быть могутъ; послѣдуя простотѣ природы постараюся, сколь возможно, сию науку снабдить простыми, краткими, но ясными правилами и наставленіями, нужными къ свѣденію бабокъ и лѣкарей, ослабѣвающей натурѣ и страдающему челоуѣчеству послильную помощь подавать желающихъ.

---




# ИСКУССТВА ПОВИВАНІЯ,

ИЛИ

науки о бабичьемъ дѣлѣ

ЧАСТЬ ВТОРАЯ.



раздѣлъ первый

О ПОВОРОТАХЪ, ОРУДІЯХЪ И ЕСТЕСТВЕННЫХЪ  
ТРУДНЫХЪ РОДАХЪ.

## ГЛАВА ПЕРВАЯ

*о бабичьихъ поворотахъ вообще.*

1. Бабичьими поворотами, или оборотами называется то рукодѣисвіе, когда бабка или повивальный врачъ, при родахъ находящеся, принуждены бывающъ, правою или лѣвою рукою своею, въ самую впадину матки запущенною, искашь младенковы ножки, а сыскавъ оныя и захвативъ обѣ ножки за лодыжки, достать и воиъ вынестъ дитя мертвою или живое.

2. Т  
мѣсто и  
иногда:  
всѣхъ не  
младенца  
либо дру  
шваа изв  
воды уже

3. Пр  
врачъ, са  
шамъ мла  
мишься и  
испытанія  
общоште  
не естел  
и сѣдеш  
естешве  
рая именн  
казывает  
ложеице?

находиш  
зомъ луч  
щій младе

4. Ве  
весьма ва  
бабкѣ на  
юиѣ неш  
са младен  
тахъ посл  
при неш



2. Таковыя бабичьи повороты имѣютъ мѣсто не только при естественныхъ родахъ иногда: но также, и почти всегда во всѣхъ ненатуральныхъ родахъ, ш. е. когда младенецъ головою ненатурально лежащею, либо другою какою иесть частью своего шѣла изъ матки выходитъ на свѣтъ, хотя бы воды уже высклаи, или еще иѣшь.

3. Прежде нежели бабка, или повивальный врачъ, самымъ дѣломъ приступящъ къ поворотамъ младенца, надлежищъ прилѣжно освѣдомиться и удостовѣриться посредствомъ рукоиспытанія (Ч. I. Гл. XI.) о нижеслѣдующихъ общошельсвахъ: 1) Естественное ли или не естественное младенецъ имѣеть положеніе; и слѣдственно 2) Естественные ли, или не естественные роды бытъ имѣютъ? 3) Кошорая именно часть младенцова шѣла сперва оказывается? 4) Какое онаго члена естъ положеніе? 5) Живъ ли еще младенецъ въ маткѣ находишся, или уже иѣшь? и 6) Коимъ образомъ лучше, скоряе и благонадежиѣе надлежашій младенцу поворотъ учинишь?

4. Всѣ сии общошельсва (3) суть весьма важны, и убѣдительнымъ образомъ бабкѣ или врачу заблаговременно предъявляющъ не только то, какъ имъ съ родящею и со младенцемъ при самихъ бабичьихъ поворотахъ поступашъ; но и въ случающаея часно при ненатуральныхъ родахъ нуждѣ и опасности,

споспн , самое дитя заблаговременно окрещивать ( а ).

5. О жизни раждающагося младенца удосповѣришься можно изъ сихъ примѣчаній: 1) Когда воды еще не давно вышекли. 2) Когда блене въ шѣмачкѣ младенца и въ боевыхъ пупочныхъ жиакахъ ощущается. 3) Когда перспѣ запущенный младенцу въ рожокъ, его деснами и губками примѣнно сожмается. 4) Когда младенецъ ощушительно двигаетъ своимъ язычкомъ.

а) Православные Христиане, въ надеждѣ полученія вѣчной жизни раждаются водою и духомъ, т. е. Св. крещеніемъ. Младенцы раждающіеся, и въ крайней нуждѣ, т. е. въ трудныхъ родахъ находящіеся, непременно должны бытъ окрещены кѣмъ нѣспѣ изъ предстоящихъ, даже и самою бабкою, если мужчины при томъ нѣспѣ; и не токмо тогда, когда дитя родилось слабое, не созрѣлое, едва дышущее; но и въ то время, когда младенецъ на свѣспѣ выходитъ ножкою, рукою, либо годовкою, въ родахъ неподвижно оснатовившееся; словомъ, когда роды суиъ трудные и сверхъ естеснвенные, а священникъ живепѣ въ отдаленности. Вода къ исполненію сего таинственнаго дѣйсствія, служить можетъ либо священная, либо всякая другая, протная и обыкновенная, на пр. рѣчная, озерная, морская, колодезная, дождевая, снѣжная, пррегнанная протная, или сложенная. При орошеніи водою младенца уже родившагося, или члена напередъ показующагося изъ матки, непременно нужно произнести снѣ слова: крещается рабъ или раба божія во имя Отца и Сына и С. Духа. Ничье, особливо Римскаго исповѣданія придерживающіеся, имѣюиъ обыкновеніе масосцомъ вспрыскивать воду на младенца, даже въ самую впадину матки, произнося то же рѣченіе съ симъ условіемъ; буде ты дитя одушевленное и способное къ воспріятію Св. крещенія; то крещаетеся во имя и прочая.

комъ. 5) Когда ручные или ножные пальцы младенцовы рукою бабки легко сдавливаемы будучи, довольно явственно двигаются. 6) Когда сама рождающая бывшее недавно въ ей ушробъ движение младенца чувствовала; и 7) Когда членъ младенческий прежде другихъ выходящій, на пр. рука, нога и проч. еще недавно показался, и при томъ естъ красноватымъ, немножко впухлымъ, и нѣкошорое движение въ перстахъ онаго члена примѣчается.

6. О смерти ушробнаго младенца удостовѣриться можно изъ сихъ примѣчаній: 1) Когда ни одно изъ вышеобъявленныхъ (5) обстоятельство при родахъ не примѣчается. 2) Когда кости головного черепа, а паче ихъ края и углы, далече одинъ отъ другого отстоятъ и шорчатъ, либо одна кость на другой власно какъ поворачивается. 3) Когда верхняя на младенческомъ пѣлѣ кожа сама собою, или отъ легкаго прикосновения отстаетъ и отдѣляется. 4) Когда вонючія мокроты изъ дѣшородныхъ часшей вонь испускающъ.

7. О сверхъ естественныхъ порокахъ догадываться можно по симъ примѣчаніямъ: 1) Когда манка и ея рыльце, шакожде и самый младенецъ имѣющъ весьма криво положение. 2) Когда перемы весьма рѣдко приходятъ, либо бывающъ только слабые, льживые, либо и совсемъ не ощущающся. 3) Когда рыльце манки, отъ прикоснѣнаго своего положенія, весьма медлительно разширяется, и пребываетъ въ одинакомъ

накомъ соспоянїи 4) Когда воды не въ округло-продолговатомъ пузырьѣ оказываются. 5) Когда по испеченїи водѣ никакіе младенческіе соспавы не осязаются. 6) Когда воды совсѣмъ вонь вышекли, прежде нежели рыльце машини растворяться зачало. 7) Когда дѣшская головка, вовсе не осязаешся, либо только часщъ ея не натурально лежащая ощупывашся. 8) Когда дѣшская головка не имѣетъ естественнаго положенїя, либо еще и другїя членъ совокупно съ головкою, или только одинъ соспавъ его сперва показывашся.

8. Бабка, или повивальный врачъ совершенно удостоверившїеся (3) о надобности поворотовъ, прежде нежели самымъ дѣломъ къ поворачиванїю младенца приступитъ, повинны чистосердечно о семъ объявить предсказавшїмъ, либо и самой роженицѣ, какимъ образомъ, когда, и для чего они принужденными себя находятъ поступать такъ, а не иначе; наблюдая всегда шу предосторожностъ, дабы о благоусѣбномъ родовѣ окончанїи, никогда и никому заподлинно и дословно не предсказывать, но вопрошающимъ о томъ всегда говорить съ нѣкоторымъ сомнѣнїемъ. Сте нужно для того, что если бы наче чаянїя исполненїе самого дѣла не соотвѣтствовало предсказанїю, то по крайней мѣрѣ чрезъ шо можно бы было избѣжать нарѣканїя, и ошъ себя ошдалитъ вину незнанїя.

9. Родившую положи на постѣли по вышше даннымъ наставленїемъ (Ч. I. Гл. XV. 117. 121.)-

наде;

над  
да  
крѣ  
Ино  
нога  
обс  
быв  
шер  
сша  
за  
въ  
кав  
вен  
вы  
дром  
возм  
нїи  
дѣл  
ден  
ся,  
бра  
пра  
сши  
жн  
и о  
ным  
рав  
сше  
сѣ  
при

надлежитъ выбрать здоровую прислужницу, дабы она стоя, или сидя въ головахъ у родящей, крѣпко держала оную обѣими своими руками. Иногда нужно родящей сѣсть, или спастъ на ногахъ, либо преклонить коленъ смощря по общешельснвамъ, и въ семъ положеннн пребывать до нѣхъ поръ, пока бабка или акушеръ заупценною въ машку своєю рукою, доспануть младенцовы ножки, и захвативъ ихъ за лодышки шакъ, чшобъ обѣ подошвы были въ ладонѣ (зри рус. 23. II.), ошшуда въ рукавѣ машки оныя вышнупуть; пошомъ обыкновеннымъ образомъ еѣ положивъ, прочія родовыя принадлежности исправитъ. При всемъ же томъ родящей совѣшовашъ, дабы она сколь возможно, лежала спокойно какъ при совершени чинимыхъ поворотовъ, шакъ и во время дѣяствн переймовъ.

10. Если рукавъ и рыльце машки найдены будутъ еще недовольно распворившимся, шо сему пособлншь надлежитъ шакимъ образомъ: 1) Сперва смазашъ всю внѣшнюю правую руки поверхность; пошомъ 2) заупсншь два персты въ рукавѣ машки, сколь можно выше, даже до самого рыльца машки, и оными перстами въ самое рыльце заупценными, по легоньку вершншь власно какъ бы буравомъ, продолжая се пока все довольно раздастся и разширнтся. 3) Заупсншь одинъ палецъ другого и проче шой же руки пальцы, и присоеднннн слнне къ первымъ, на подобне кетля,

гля, по прежнему то въ одну, то въ другую сторону поворачивашь. 4) Чѣмъ болѣе рукавъ и рыльце машинки размягчаются, тѣмъ дальше и выше въ самую впадину машинки запускають руку; и таки-ѡ образомъ разширенію оныхъ мало по малу способствовать.

11. Если рука въ самую впадину машинки уже запущенная, чрезмѣрно сожимается отъ самой же машинки, въ сильномъ сокращеніи тогда бывающей; въ такомъ случаѣ не должно скоропостижно вонъ вынимать руку, но мало по малу стараться расширенными той же руки перстами, изъ легка опираясь обо внутреннюю машинки поверхность, одну ея часть отъ другой ближайшей развести, и тѣмъ исподволь свращать чувствуемое сопротивление.

12. Если оболочки, во утробѣ младенца окружающіе не прорвались, и воды въ нихъ содержимыя еще не вытекли; въ такомъ случаѣ бабка или акушеръ своей руки перстами въ машинку запущенными, должны немедленно посредствомъ ногшей тѣ оболочки щипкомъ разорвать, и безъ всякаго закосиенія сквозь учиненное въ оболочкахъ отверстіе, тѣжъ пальцы, а пошомъ и цѣлую руку просунуть бережно такъ, чтобъ еще симъ образомъ закупорено будучи, воспрепятствовало истеченію воды, младенца окружающихъ.

13. Бабка или акушеръ, по данному (12) наставленію запустивъ свою руку, во впадину машинки и внутрь оболочекъ, младенца о-  
кружа-

круж  
дова  
поло  
гдѣ  
и спо  
ворон

во ут  
кли,  
сокра  
раздо  
повор  
вольн  
спве  
вонъ  
безъ  
11.)  
шоро  
выши  
онья  
щей

преж  
нимо  
вляш  
член  
пуше  
ощуп  
досн  
скора

кружающихъ, должны 1) дословѣрно изслѣдовать и испытать, какое мѣсто имѣетъ положеніе въ машинѣ? 2) Гдѣ его головка, и гдѣ ножки лежатъ? 3) Которою рукою лучше и способнѣе правою или лѣвою, младенца поворотишь, и воиъ вынешь?

14. Воды, въ коихъ младенцевъ плаваешь во утробѣ, чѣмъ скорѣе и ранѣе воиъ вынешь, тѣмъ въ большемъ и сильнѣйшемъ машинѣ сокращенія находится, а тѣмъ самимъ и гораздо шруднее бабкѣ или акушеру рукою при поворотахъ дѣйствовать, обрѣшая вездѣ довольно оцущивательное соприсвѣденіе. Слѣдственно если воды въ самомъ дѣлѣ давно уже воиъ вышкани, въ шакомъ случаѣ старайся безъ всякаго замедленія запускать руку (10. 11.) промежъ младенческихъ соснавовъ и дѣтородныхъ женскихъ частей, сколь можно повыше, даже къ самымъ ножкамъ, и рукою оныя захвативъ, младенцу учинишь надлежащей поворошишь.

15. Членъ младенца, который бы ни былъ, прежде другихъ изъ машинки показывающійся, никогда не должно рукою внутрь машинки вправлять; пошому, что пошъ самый выпадшій членъ будетъ бабкѣ или акушеру надежнымъ пушеводителемъ; т. е. они съ рукою слѣдуя оцущью по шому самому соснаву могутъ скорѣе достигнуть, даже до лодыжекъ, и младенца скорѣе поворошишь.

16. Совершенно испытавъ и распознавъ расположение членовъ рождающагося младенца, бабка или повивальный врачъ, при шаковыхъ родахъ присутствующе, должны, правою или лѣвою рукою своею доставъ младенцовы ножки (15), обѣ вдругъ крѣпко захватить за лодыжки шакъ, чшобъ средний ручный перстъ лежалъ межъ внутреннихъ лодышекъ, указательный и къ мизинцу ближайшій касался бы внутреннихъ лодышекъ: большій и мизинецъ лежали бы на поверхности стопъ: а къ ладонь были бы оборочены пяны и подошвы обѣихъ ногъ младенцовыхъ. И такимъ образомъ сѣдую рукою по брюшку, потомъ по груди младенца, непрерывно колебая онаго за ножки въ разныя стороны, по легоньку къ себѣ прищипывать до шѣхъ поръ, пока конечности удовъ младенческихъ при началѣ рукава машки виѣ покажутся; и тогда сухимъ полотенцемъ младенцовы ножки кругомъ обвернуть, дабы ради ихъ склизкости лучше оныя руками захватишь, и шако мало по малу обѣими руками младенца вонъ вынимать.

17. Если младенецъ брюшкомъ или бокомъ своимъ въ верхъ обороченъ лежитъ, чшо не трудно узнать по ножнымъ першамъ въ верхъ или на бокъ обороченымъ; въ такомъ случаѣ выпянувъ его выше колѣнъ, и обвернувъ съ верху и съ низу сухимъ полотенцемъ поворотишь шакъ, чшобъ онъ лежалъ спиною въ верхъ, а брюшкомъ въ низъ. Первый пово-

рошѣ  
шакъ

пово  
емъ  
злич  
къ о

шакъ  
чал  
изъ  
жив  
обш  
ея  
ска  
вно  
шакъ  
рода  
ниш  
ще  
вых  
вле  
шве  
сьма  
здѣ  
Слхѣ



рошъ полукруга, а вшорый четверть круга составляешь.

О прочихъ обшояшельствахъ, касательныхъ поворотовъ, подробно объявлено будешь во своемъ мѣстѣ, при часномъ объясненіи многоразличныхъ шрудныхъ родовъ, кои помощію рукъ къ окончанію приведены бышь могушь.

## ГЛАВА ВТОРАЯ

о повивальныхъ орудіяхъ вообще.

18. Повивальнымъ врачамъ, какъ древнимъ, такъ и новѣйшимъ, поелику часно видѣшь случалось, что младенцы выходяще на свѣтъ изъ матерней утробы, не могли сами собою живыми родиться, либо по причинѣ чрезмѣрной обширности своей головки, либо ради худого ея положенія, либо для худого строенія женскаго шаза; въ разсужденіи сего первое и главное врачей стараніе было о томъ, дабы въ шаковыхъ шрудныхъ и сверхъестественныхъ родахъ, когда одни руки не достаютъ, сохранитъ въ живыхъ какъ мать, такъ и раждающееся ошъ неся дитя, посредствомъ особенныхъ орудій, коихъ великое множество издревле досель ими изобрѣшено, и искусствомъ изъ швердаго и упругаго мешаала надѣлано. Весьма проспранно и продолжительно бы было здѣсь вычислять какъ имена изобрѣшателей сихъ орудій, такъ и наименованія швъ же орудій

орудій, ими изобрѣшенныхъ, а). Сверхъ того, какъ большая часть шаковыхъ орудій больше служащъ ко вреду, чѣмъ къ пользѣ матерей и раждающихся ошъ нихъ дѣтей, по и справедливо нынѣ едва не всѣ древними изобрѣшенныя орудія опмешаются, и больше ни ошъ какого благоразумнаго врача при родахъ употребляемы бышъ не могушъ, и не должны.

19. Изъ числа повивальныхъ орудій по справедливости почищаются наилучшими и надежнѣйшими клѣщи, кои и самимъ дѣломъ сушь нынѣ въ наибольшемъ употребленти. Первый клѣщей изобрѣшашель былъ Яковъ Руффъ, алкаръ въ Цурихѣ; уповашелью получилъ онъ нѣкошорое объ нихъ свѣденіе изъ чшентя сочиненти древнихъ Арабскихъ врачей, особливо Авенцины; коему послѣдовалъ Шамберлинъ врачъ

Б 2

Аглин-

a) En instrumenta Embryulcorum praecipua! Hippocratis Scalpra cum unguibus. Mosehionis perforatoria cum Embryotomis. Terebratoria cum incisoris cultris Aetii, Pauli, Albucasi, Avicennae. Rostrum cum mandibulis Alcehampii. Uncinus cum una tenui spina Albucasi. Uncinus cum ambabus spinis, intermedia lancea Paraei. Catena cum unco Minaci Sulteti. Almildach Magnum: Mildach parvum Avicennae. Sparumie Albucasi. Culltellus incurtus Paraei. Eductor v. extractor Mauricaei. Giphæus pes, s. griphipes Alcehampii. Scalpelli unciformes, cultri, falces, fossiles, scalpra, ferrae, terebrae; Fasciae, calantica; Funda; facula, specula Matricis, reticula, laquearia, habenae; claves, gladioli vagina inclusi, apertoria, vertigines; et id genus alia, fere innumera, Arabum, Graecorum, Romanorum, et Neotericorum ferramenta et machinamenta, ingeniosa in excogitando, in agendo perniciofa, in applicando funesta; lethalia; cetera ludicra ingenii humani inventa lubens tacitamente praeteream. Vide sis tabulam iconum utrarum frontispicio praepositam.

Аглинск  
шій, по  
крылъ  
орудіе  
нымъ ш  
ешю о  
даже н  
ле Дусс  
каръ Га  
ложно  
изобрѣ  
справед  
чески с  
оние. П  
были ра  
чами, к  
номъ, Д  
дѣмъ;  
великую  
сосошн  
единенти  
ложицы  
шья, п  
а опъ  
спша;  
ушверж  
нымъ, а  
спыми  
дѣшями  
мыя ру  
изъ шог

хъ того,  
 больше  
 шерей и  
 справе-  
 брѣшен-  
 ошъ ка-  
 упошре-  
 дий по  
 и на-  
 дѣломъ  
 и. Пер-  
 Руффъ,  
 иль онъ  
 ия сочи-  
 во Ави-  
 врачъ  
 Аглин-

is Scalpra  
 comis. Te-  
 Avicennae,  
 una tenui  
 media lan-  
 dach Mag-  
 casti. Cul-  
 caei. Gi-  
 rmes, euk  
 calantica;  
 habenae;  
 et id ge-  
 norum; et  
 in exco-  
 lethalia;  
 nite prae-  
 ierpositam.

Аглинскій, долго въ тайнѣ сіе орудіе хранив-  
 шій, пока Шапманнъ Аглинскій же лѣকারь, от-  
 крылъ оное ученому свѣшу. Послѣ чего сіе  
 орудіе чрезъ долгое время пребываю извѣст-  
 нымъ только въ одной Англіи, и большею ча-  
 стію оспавадось въ несчастномъ употребленіи,  
 даже и въ презрѣніи; пока напоследокъ Жилль  
 ле Дуссъ, лѣкарь Ипернскій, и Палфинъ, лѣ-  
 карь Гандавенскій, въ Голландіи начали себѣ  
 ложно присвоивъ славу въ первомъ клѣщей  
 изобрѣшеніи. Послѣ чего Французы, назвавъ не  
 справедливо оныя клѣщами Палфиновыми, вся-  
 чески старались больше и больше исправить  
 оныя. Въ самомъ дѣлѣ они много поправляемы  
 были разными Французскими и Аглинскими вра-  
 чами, какъ то Пешинномъ, Геортомъ, Сумей-  
 номъ, Дуссомъ, Леврешомъ, Смеллемъ, и Фри-  
 дтемъ; а пошому сіе орудіе и получило весьма  
 великую прошивъ прежняго перемѣну, кошорая  
 состоишь наипаче въ самихъ ложницахъ, ихъ со-  
 единеніи, и въ рукояшкахъ; ибо ошъ иныхъ  
 ложницы клѣщей здѣланы гладкія, бороздкова-  
 тыя, прямая, или кривыя и съ ошверстїями,  
 а ошъ другихъ съ зубчиками и безъ ошвер-  
 стїа; ошъ иныхъ самое соединеніе ложницъ  
 ушверждено шурупомъ, или винномъ возвышен-  
 нымъ, а ошъ другихъ оное ушверждается про-  
 стыми выемками, пасшно одна въ другую вхо-  
 дящими, безъ всякаго шурупа; напоследокъ са-  
 мая рукояшки клѣщей ошъ иныхъ здѣланы  
 изъ тогожъ мешалаа, и при томъ закривлен-  
 ными

ными и крючковатыми, а отъ другихъ изъ дерева прямыми и гладкими, къ желѣзу придѣланными. Молчаніемъ прехожу прочія, не шюль важныя, клѣщей перемѣны.

20. Клѣщи кривые и прямые, съ обѣихъ сторонѣ гладкіе съ верхними опшверспіями, и съ деревянными рукояшками къ нимъ придѣланными, безъ всякаго по срединѣ винта и шурупа. по моему мнѣнію, всѣмъ прочимъ предпочтены бытъ должны ( зри рис. 26. I. II. ). Клѣщи съ закривленными у рукояшокъ желѣзными крючками не годятся по шому, что хотя руками и хорошо захватываются, но въ самомъ дѣлѣ причиняютъ имъ не малую боль и безпокойствіе. Клѣщи шурупомъ возвышеннымъ снабжденные мало способными бытъ кажутся для шого, что когда они даже въ верхній шазъ вкладываются, какъ шю иногда шребуется; шю не шолько онымъ возвышеннымъ своимъ шурупомъ могутъ повредить нѣжныя дѣщородныя часши: но еще сверхъ шого, хотя обѣ половины сихъ клѣщей одна послѣ другой и удачно зашущены бывають; однакожь когда пошомъ одна съ другою вмѣшо соединены бытъ должны, шю весьма часшо причиняють какъ самой роженицѣ чрезмѣрную боль и мученіе, а младенцу пришибы и поврежденіе: такъ и самому акушеру наносятъ не мало трудъ и безпокойствіе; не рѣдкожь случаетъ я и се, что обѣ половины клѣщей одна съ другою никоимъ образомъ соединены и зашинеы

быши  
прон  
дѣл  
льны

ся ш  
выхо  
вишо  
возмо  
вонъ  
клѣщ  
прис  
няшь  
маш  
дожи  
лежа  
разм  
спосо  
грѣш  
заш  
сло  
рука  
руко  
щей  
не в  
но м  
верь  
маш  
ушк  
ней  
щей

быть не могутъ. По крайней мѣрѣ все сіе производится съ великимъ закоснѣніемъ. А медальность наиболее въ пружинныхъ и ненатуральныхъ родахъ всегда есть опасною.

21. Клыки кривые и ципаче употребляются тогда, когда младенецъ хощя и натурально выходитъ, но головка его неподвижно остановилась въ нижнемъ шавѣ, шакъ чпо никакъ не возможно его повертнть рукою, и за ножки вонъ вынуть. При употребленіи же кривыхъ клычей нужно вѣдать, какимъ образомъ оныя приспособляешь, запускать, вкладывать, соединять и со младенческой головкою вонъ вынимать надлежитъ. А именно 1) Родящую положишь спиною шакъ, чпобъ голова и груди лежали немножко ниже ея чрева, при чемъ размягченію и разширенію дѣшородныхъ частей способствовати; 2) Обѣ половины клычей натрѣшь въ тепловатой водѣ, а потомъ смазашь масломъ; 3) Сперва правую руку масломъ смазанную бережно запустишь между рукава машинки и дѣшской головки; 4) Лѣвою рукою бережно запускашь одну половину клычей, свѣдуя по ладонѣ правой руки, при шомъ не вдругъ, не съ великою силою и не прямо, но мало по малу двигая и колебая оную шю въ верхъ, шю внизъ, повнше запускашь въ рукавъ машинки, пока кривой конецъ ляжешь на самомъ ушкѣ головки, а рукоятка повертнвшая къ задней промежности; 5) Другую половину клычей шѣмъ же образомъ какъ и первую, но шолько

только съ другой прошивулежащей стороны, правую рукою слѣдуя по ладонѣ запущенной пудахъ лѣвой руки излегка вкладываясь; 6) Обѣими лопатками клящей, съ обѣихъ сторонъ хорошо захвативъ дѣшскую головку, также соединивъ обѣ половины въ ихъ неподвижной шпакѣ, и придвинувъ обѣ рукоятки, крѣпко связавъ обѣ вмѣстѣ тязомъ; 7) Одною, либо обѣими руками захвативъ рукоятки клящей связанныя, изъ легка за оныя шянутъ сперва и несколько внизъ, потомъ прямо и немножко въ верхъ, непрерывно но легко двигая и колебательныя въ разныя стороны; 8) Когда головка довольно низпустилась въ самую яму шаза, такъ что явственно задняя промежность оныя что въ вышунисея, что для предохраненія, дабы оная о тѣ сильного растяженія и напути не разорвалась, поддерживавъ оную одной руки перстами, пока головка со всемъ покажется; 9) Дѣшскую головку въ показывающуюся слегка шянутъ клящей и, но такъ что обѣихъ рукоятокъ были тогда поворачиваемы въ верхъ шпакѣ къ самому чреву родящей, а младенцова головка запылкою касалася бы верхней дѣшгородныхъ тусъ спайки, челою же и лицемъ прямо къ акушеру оборочена была; 10) По выходѣ головки немедленно узелъ на рукояткахъ развязавъ, клящи прочь сшявъ, и всего младенца по данному (Ч. I. Гл. XLI.) наставленію вынявъ. Симъ образомъ, если въ прочемъ правильно, добронорядочно и осторож-

но п  
при  
не с  
маеп  
явно  
да,  
(Ч.  
жняг  
оборо  
и въ  
Въ ш  
жишь  
смаза  
слѣ  
выхъ  
береж  
кост  
тую  
всече  
нишь  
кишку  
кляд  
связа  
захва  
легка  
нообр  
двига  
шаза  
шаза  
новоро

но при такихъ родахъ поступають, и если при шомъ дитя еще до употребленія клѣщей не скончалось, часто живое на свѣшъ вынимается, и тако вмѣшъ со своею машерію оцѣ явной смертоносной опасности избавляется.

22. Клѣщи прямые употребляются тогда, когда младенецъ натурально рождается (Ч. I. 112), головкою выходя въ верхнее нижняго шаза ошве, снѣ шакъ, что лице естъ оборочено къ правому или лѣвому боку онаго; и въ семъ положеніи неподвижно оставившись. Въ такомъ случаѣ нужно; 1) Рожавшую положить бокомъ; 2) Клѣщи прямыя нагрѣть и смазать масломъ, и потомъ одну половину послѣ другой вкладывать шакъ какъ и о кривыхъ сказано; ш. е. 3) Сперва одну половину бережно запусить межъ соединеніе лонныхъ костей и младенцова ушко, а потомъ и другую дощичку промежъ крестца и другаго ушка, всячески стараяся о шомъ, дабы предохранишь рукавъ матки, мочевой пузырь и заднюю кишку ошъ поврежденія; 4) Обѣ половины клѣщей вмѣсто соединить, и крѣпко шясею связать ихъ рукоятки; 5) Головку клѣщами захваченную, одною или обѣими руками изъ легка къ себѣ прищипывать, не прямо но змѣнообразно оную поворачивая, и мало по малу двигая и колебая, пока головка въ самую яму шаза низпустившись; 6) Головку въ самой ямѣ шаза уже находящуюся клѣщами по легоньку поворачивать, шакъ чтоошъ лицомъ ко крестцу,

а запылкомъ къ лобковымъ костямъ обороши-  
лася; и напослѣдокъ 7) Въ прочемъ со младен-  
цемъ посшунать по данному насшавленію.

Клѣщи какъ кривые, шакъ и прямые, упо-  
требляюся и въ другихъ родовыхъ случаяхъ,  
о чемъ подробно во своемъ мѣстѣ объявлено  
будеть.

23. Сверхъ клѣщей иногда употребляет-  
ся подъемникъ, отъ изобрѣшателя Рунгуйзѣ-  
вымъ (а) названный. Сте орудіе есть не что  
иное, какъ желѣзная лопатка, шощиною о-  
коло 3 лифъ, съ обѣихъ концовъ нѣсколько  
накривленная, шириною на палець, длиною на  
пядь, плоская, гладкая, полированная. (зри рис.  
26. III.). Подъемникъ употребляется шогда,  
когда машка и младенець въ ней содержимый  
имѣющъ косое положеніе, на пр. если млада-  
нець шѣмъячкомъ крѣпко прижатъ лежищъ на  
основаніи крестца, либо на соединеніи лонныхъ  
костей, либо на правой или лѣвой лунной ко-  
щи. Въ такомъ случаѣ наддежищъ 1) сперва  
запустищъ руку промежь головки и шой кости  
шазы, обѣ кошорую она оперлася; пошомъ 2)  
по ладонѣ шой же руки слѣдуя, другою рукою  
бережно запускащъ нагрѣтой и масломъ сма-  
занной подъемникъ, шакъ, шшобъ накривлен-  
ное окончаніе онаго легло на самое ушко  
головки, къ кости шазы прижатой; и напослѣ-  
докъ 3) мало по малу онымъ подъемникомъ ош-

Б 5

водищъ

а) Рунгуйзій Амстердамскій шваръ.

води  
проч  
жен  
блив  
зѣвѣ  
во н

шоре  
1) В  
дере  
скои  
оная  
шар  
собс  
для  
довка  
полн  
нѣя  
бы о  
и на  
сѣче

2  
вооб  
не е  
шроб  
дабв  
юци  
лѣзн  
шого  
шпра  
бааго



водишь головку на самую средину шаза. Въ прочемъ вмѣсто сего подъемника неменьше можешь послужить и одна половина кльши огибаиво прамыхъ; и по тому подъемникъ Рунгуйтевъ, яко не вовсе нужное орудіе, справедливо нынѣ отменяется.

24. Къ описаннымъ орудіямъ ошъ нѣкоторыхъ еще присовокупляются и слѣдующія: 1) Крючекъ прамый или кривой, желѣзный съ деревянною рукояшкою, для извлечения дѣшской головки въ тяжельхъ родахъ, и когда оная опорвавшись ошъ плуовища въ чашкѣ оштанется, большому содѣйствию кльши способствовать могущій. 2) Окодные ножницы для раздѣленія головныхъ покрововъ, когда головка естѣ чрезмѣрно велика, или водою наполнена, употребляемые. 3) Буравъ для проделанія головы и расширения головного черепа, дабы ошпуда способнѣе мозгъ вынуть, служащій; и напоследокъ 4) Ножъ во время цесарскаго сѣченія употребляемый. (Зри рис. 29.)

25. При употребленіи акушерскихъ орудій вообще надлежитъ всегда имѣть крайнее попеченіе какъ о самой родящей, такъ и ея утробномъ младенцѣ; всячески избѣгая того, дабы напрасно не мучишь матерей и рождающихся ошъ нихъ дѣшей, смертоносными желѣзными орудіями; въдая, что женамъ и безъ того предъопрѣделено рождашь въ болѣзни и сирраданіи. Искусная и проворная бабка, и благоразумный врачъ, не о снисканіи шдешиной себѣ

себѣ славы, но о в еобщей пользѣ пекущися, больше могутъ здѣлать при родахъ одними своими руками, чѣмъ всеми прочими искусственными орудіями. Правильно и благоразумно исправляющіе бабичью должность голыми руками безъ всякихъ орудій, либо и съ орудіями, и шо не многими, въ самой крайней нуждѣ и опасности употребляемыми, по справедливости заслуживаютъ себѣ похвалу и славу, любителямъ рода человеческого, о сохраненіи каждого одушевленнаго существа не усинно пекущимся, достойно и праведно подобающую.

### ГЛАВА ТРЕТІЯ

О естественныхъ трудныхъ родахъ по причинѣ пулочной тетицы и дѣтскаго мѣста.

26. Естественные трудные роды бывають тогда, когда млазенецъ изъ машерней утробы хощя и головкою выходитъ, либо уже и благополучно на свѣшъ родился; однакожь послѣ его рожденія, либо при самомъ его выходѣ изъ машки, шакія препящивія встрѣчающя, кои сопротивляющя его рожденію, дѣлають оное медлѣннымъ и труднымъ, и инымъ образомъ отвращены бышъ не могутъ, развѣ съ помощію руки некусной бабки или повивальнаго врача. Таковыя препящивія происходятъ либо отъ пулочной тетицы, либо отъ дѣтскаго мѣста; также отъ сшроенія женокныхъ

женск  
отъ п  
юшя;  
денца  
оная  
оная с  
4) Ко  
5) Ко  
власно  
оноеж  
внушр

I, П

27

либо д  
натур  
комъ  
посред  
ришьел  
дѣтска  
нелтач  
кожь  
внушр  
ся, ск  
рукава  
суть м  
со все  
мое вр  
мовъ в  
владен

ищется,  
и сво-  
венны-  
правля-  
и безъ  
шо не  
сносни  
служи-  
мъ ро-  
о оду-  
цмса,

причи-  
ста.

быва-  
ней у-  
бо уже  
ожъ по-  
выхо-  
прѣча-  
ю, дѣ-  
и ин-  
огушъ,  
иди по-  
я про-  
либо  
роенія  
нокхъ

женскихъ частей дѣторождению, служащихъ и отъ положенія младенца; и сѣтъ нижеслѣдующія: 1) Когда пупочная шетива около выи младенца обвернулась власно какъ веревка. 2) Когда оная прежде головки вонъ выпала. 3) Когда оная случайно по выходѣ младенца перергалась. 4) Когда дѣшское мѣсто въ машкѣ осталось. 5) Когда оное крѣико къ машкѣ приросло, либо власно какъ въ мѣшкѣ заключаеися. 6) Когда оноежѣ мѣсто не ко дну машки, но къ ея внутреннему успью или рыльцу приросло.

1. Пупочная шетива около выи младенца обвернувшаяся.

27. Пупочная шетива иногда однажды, либо дважды вокругъ выи младенца, головкою натурально выходящаго, обвершывается. О такомъ случаѣ не шрудно бабкѣ или акушеру посредствомъ перспнаго осязанія удостовѣриться изъ слѣдующихъ наблюдений: 1) Когда дѣшская головка по окончаніи каждаго дѣшсвія испичныхъ переимовъ (Ч. I. 99.) почти сполькожъ обращно назадъ, власно какъ нѣкоею внутренною силою въ рукавъ машки втягиваеися, сколько оная отъ шѣхъ же переимовъ внѣ рукава вонъ было вышла. 2) Когда переимы суть медѣнные, дѣшсвующъ слабо, либо и со всѣмъ прекращающа. 3) Когда въ то самое время, какъ дѣшская головка отъ переимовъ вонъ показывается, вмѣстѣ и кровь выдвещея.

28. Такое въ родахъ препятствіе, съ опасностью чшобъ дитя не задохнулося, сопряженное, отвращается симъ образомъ: 1) указательные и средніе обѣихъ рукъ персты къ обѣимъ вискамъ дѣтской головки приложавъ, сколь можно повыше вложишь въ рукавъ машинки; 2) шѣмижь перстами, головку дѣтскую переимовъ въ рукава показывающуюся, крѣпко державъ, дабы она снова назадъ не ушла; 3) прислужницу при семъ дѣлѣ находящуюся заставишь, чшобъ она между шѣмижь дланьми легко шерла и пожимала нижнюю чрева часть у родящей; 4) все сіе повторять, пока дѣтская головка вся въ дѣтородныхъ часшей покажется; 5) часть пупочной шешивы къ дѣтскому мѣсту продолжающуюся немножко перстомъ опидавъ и поощаянупъ; 6) пупочную шешиву по легоньку снимая съ выи младенца, переложивъ черезъ головку; 7) если можно, немедленно шужъ шешиву перстами вложивъ въ рукавъ машинки повыше; и напоследокъ 8) по прежде данному (Ч. I. 124.) наставленію со младенцемъ поступить.

29. Случается, что пупочная шешива есть корошка сверхъ обыкновеннаго (Ч. I. 70.), и при томъ вокругъ выи младенца обвершывается весьма шуго и такъ крѣпко, что никакъ нельзя оной съ шеи снять; въ шаковыхъ общоительствахъ нужно; 1) Повивальному врачу или бабкѣ, при шаковыхъ родахъ присутствующимъ, пославивъ одну прислужницу позади себя, и

Застав-

застав  
дѣтской  
перста  
и слегк  
2) Вра  
ную те  
ми; 3)  
124.) в  
пупови  
снѣнія  
6) Сно  
и оною  
нямань  
семъ сл

30  
выпада  
дѣтско  
ныхъ ч  
Причин  
шаза ж  
вашая  
имѣющ  
младен  
на пуп  
31  
скою го  
не пред

съ опа-  
сопря-  
1) ука-  
шы къ  
иложа,  
рукавъ  
дѣсп-  
шующа  
ѣ не у-  
находя-  
шѣмъ  
ю чрева  
ѣ, пока  
часшей  
ны къ  
множко  
пупоч-  
ни мла-  
сли мо-  
ни вла-  
посла-  
а) на-  
а естѣ  
и при  
еаеши  
къ не-  
бшоя-  
ну или  
щимъ,  
еби, и  
васта-

васпавить еѣ дабы она показывающуюся дѣшскую головку расшопыренными обѣихъ рукъ перстами обняла, захвативъ оную отъскода, и слегка къ себѣ прищипывала; а между шѣмъ 2) Врачу или бабкѣ скорѣе перерезать пупочную шениву кривыми и шупоконечными ножницами; 3) Младенца захвативъ за головку (Ч. I. 124.) вонъ выняшь; 4) Немедленно персвязать пуповину; 5) По выняши младенца безъ законѣнія выняшь дѣшское мѣсто; и напослѣдокъ 6) Снова запустишь руку во впадину машки, и оною, въ кулакъ согбенною, въ верьхъ приподнимаешь дно машки, къ ея рыльцу часню при темъ случаѣ низпадающее.

II. Пупочная тетива прежде головки вы-  
ладшая.

30. Пупочная шенива иногда въ родахъ выпадаетъ изъ машки, прежде или вмѣстѣ съ дѣшскою головкою, и виситъ въ дѣшгородныхъ часшей, или шолько въ рукавъ машки. Причины сего случая суть слѣдующія: 1) Яма шаза женскаго весьма пространныя и широко-вашая. 2) Дѣшская головка малая, и при шомъ имѣющая положеніе косвенное. 3) Изобиліе водъ младенца окружающихъ чрезмѣрное. и 4) Длинна пупочной шенивы не обыкновенная.

31. Пупочную шениву вмѣстѣ съ дѣшскою головкою вонъ выходящую узнать можно не прежде, какъ по разрывѣ оболочекъ, и по испече-

истеченіи водъ младенца окружающихъ; о чемъ какъ скоро бабка или акушеръ посредствомъ перстнаго осязанія удостоверится, топчасъ должны они подапъ родящей неукоснительную помощь: въ прошивномъ случаѣ, если пуловина выпадшая долго ошпанется въ такомъ положеніи, то младенецъ отъ прекращенія кровообращенія умереть можетъ. Но какъ при такихъ родахъ встрѣчающа различныя обстоятельства, то взядомъ оныхъ и помощь различная пребуется.

32 Когда младенецъ еще въ верхнемъ шазѣ обрѣтается, или головкою споншь надъ самымъ рыльцемъ машки, и началъ уже низходить въ верхнее нижняго шаза отверстіе; когда при шомъ его головка лежитъ косо; когда пупочная шешива выпала шакъ, что и снаружи оную видѣшь можно, либо шолько она въ рукавъ машки ошущается, и бѣнне въ боевыхъ пупочныхъ жилахъ еще непресѣкшимся примѣчается; въ шакомъ случаѣ надлежитъ  
1) Запустишь масломъ смазанную руку въ рукавъ машки; 2) Двумя перстами захвативъ пупочную шешиву низпадшую, мало по малу оную въ верхъ приподнимаешь повыше дышской головки, даже въ самую впадину машки, съ шой стороны откуда она выпала; 3) Тѣхъ же першовъ окончаніями поддерживаешь оную шешиву, шполь высоко и шполь долго, шоль можно, пока головка ниже въ яму шаза ошущается, и занявъ бывшее шамо пущное мѣсто,  
сама

сама собою воспреняшшвуесть вшоричному ея низпаденію. (Зри рис. 25. III.)

33. Когда младенецъ въ верхнемъ ша-  
зѣ головкою споншь весьма косо, и шакъ крѣп-  
ко оною прижатъ къ какой нѣснѣ косни ша-  
за, что нѣконмъ образомъ на средину шаза  
рукою оную поворошишь не лзя; въ шакомъ  
случаѣ надлежитъ 1) Руку смазавъ, запустишь  
межъ головку и шую коснь, обѣ кошорую она  
оперлась; 2) По ладонѣ той же руки сѣдую  
бережно другою рукою запустишь подъемникъ,  
или половину кабщѣй (23), и симъ орудіемъ  
ошѣ косни ошводнишь головку на средину ша-  
за, особливо во время дѣисствія перемовъ; а  
между шѣмъ 3) Двумя другою руки перстами  
поддерживать дѣшскую пешиву выпадшую,  
и, сколь можно, выше дѣшской головки пу-  
вину въ верхъ приподнимаешь (32).

34. Когдажъ при объявленныхъ двухъ слу-  
чаяхъ (32. 33.) выпадшая пуловина ошущает-  
ся холодною, и бѣнте въ ней едва ешь; въ  
шакомъ случаѣ надлежитъ оную сперва на-  
грѣшь тепловатыми смягчительными припарка-  
ми и примочками, и по возобновленіи въ ея со-  
судахъ кровообращенія, немедленно оную по  
данному насшавленію вложишь въ самую впа-  
дину машки.

35. Еслижъ пуловина давно вы-  
пала, и бѣнте въ ней вовсе не примѣчается;  
въ шакомъ случаѣ должно либо предѣсшавишь  
нашуръ шаковыхъ родовъ окончатѣ, либо, что  
всего

всего лучше, безъ всякаго закоснѣнія учинить  
надлежащій младенцу поворошъ, и за ножки  
его вонъ выняшь.

36. Еслижъ пуловина вонъ выпала, такъ  
что можно и очами оную видѣшь висящую внѣ  
дѣшродныхъ часней; а при шомъ и младен-  
цова головка совершенно уже низпустилася въ  
самую яму шаза, и занявъ всю онаго обшир-  
ность, пребываетъ неподвижною, при чемъ  
еще и бѣнте въ боевыхъ пуловныхъ жилахъ о-  
щущается; въ шакомъ случаѣ надлежитъ не-  
медленно употребить кабщи, и оными береж-  
но головку выштанушь (21), и шако младенца  
освободишь.

### III. Пуловная тетива по выходѣ младенца перерванная.

37. Пуловная пешива по рожденіи младен-  
ца случайно перервываетъ, либо ошѣ  
того, когда она бываетъ чрезмѣрно тонкою,  
либо ошѣ того, когда бабка рукою своею съ  
великою напругою за оную шянула, въ намѣре-  
ніи, чтошбъ скорѣе досшавишь дѣшское мѣсно.  
Въ шакомъ случаѣ безъ всякаго ошлагатель-  
ства надлежитъ: 1) шомчасъ правую руку за-  
пустишь въ самую впадину машки; 2) Лѣвою  
рукою къ нижней часни чрева роженицы при-  
ложенною поддерживаешь оное шакъ, чтошбъ  
машка не шашалась, пока другою внутрь маш-  
ки запущенною рукою мѣсно найдено будетъ;

Часть II.

В

3)

3) Р  
въ о  
мѣсно  
напос  
ское

3  
машк  
рванн  
ный в  
предѣ  
онаго  
дена  
ство  
сими  
ское  
никак  
да, ко  
2) О  
многи  
ней п  
носны  
прош  
верхн  
слвен  
шель  
прико

IV.

3  
дешка

3) Роженицѣ лежать спокойно и неподвижно въ одномъ положеніи, и не надуваться, пока мѣсно ошѣ машини совершенно ошдѣланы, и напослѣдокъ 4) Ошдѣленное ошѣ машини дѣтское мѣсно со всеѣмъ вонѣ вынять.

38. При ошдѣленіи дѣтскаго мѣста, въ машинѣ оставшагося, по причинѣ случайно прерванной пупочной шенивы, бабка или повивальный врачъ при семъ случаѣ должны съ крайнею предосторожносшю поступать, дабы вмѣсто онаго самая машинка рукою захвачена и повреждена не была. Дѣтское жѣ мѣсно и существо машини различествуютъ и распознаются сими особливыми свойствами своими: 1) Дѣтское мѣсно вовсе есть безчувственное, т. е. никакой боли роженицѣ не причиняющее тогда, когда оно рукою ошѣ машини ошдѣляютъ. 2) Оно есть незревшее, мягкое, не ровное, многими возвышеніями и ложбинками на внешней поверхности покрытое, изъ однихъ кровеносныхъ сосудовъ и оболочекъ состоящее. Напротивъ того 3) Машини вся внутренняя поверхность есть ровная, гладкая, и будучи чувственными жиаками одаренная, весьма чувствительная боль ошѣ легкаго руки дѣлствующей прикосновения роженицею въ ней ощущается.

#### IV. Дѣтское мѣсто въ машинѣ оставшееся.

39. Если по выходѣ, или по вынѣтій младенца, рыльце машини скоропоспѣшно зашвородось,



лось, какъ то случается отъ сильнаго сокра-  
щенія матки: а потому и дѣтское мѣсто  
внушрь матки осталось; въ такомъ случаѣ  
бабка, или врачъ, при родахъ находящїеся,  
должны роженицѣ пособлять симъ образомъ:  
1) Сперва указательной персшъ одинъ, а по-  
томъ другой, третїей и прочїе, наподобїе кегля  
вмѣсто сложивъ, бережно запуешить въ самое  
рыльце матки, и оными власно какъ буравомъ  
вокругъ поворачивать, пока рыльце довольно  
разширился; а между тѣмъ 2) Сему разши-  
ренію рыльца пособлять смягчительнымъ ма-  
сломъ, и тепловатыми припарками внѣ прило-  
женными; 3) Окончанїями персшовъ мало по  
малу ошдѣлять дѣтское мѣсто отъ матки;  
и напоследокъ 4) Одною рукою придерживая  
пуповину, а другою захвативъ дѣтское мѣсто,  
и слегка колебая въ разныя стороны, обѣими  
руками вмѣстѣ къ себѣ прищягивать и вонъ  
вынять.

40. Еслижъ рыльце матки скоропостижно  
зашворилось, и зжалося шакъ крѣпко, что ни-  
кимъ образомъ нельзя онаго расшворить, ни  
персшовъ сквозь оное просунуть (39), ни мѣ-  
сто вынять; въ такомъ случаѣ не надобно мно-  
го безпокойшь роженицу, дабы еѣ чрезъ то не  
привесши въ слабость, а шѣмъ самимъ не при-  
чинить бы ей выпаденія матки и ея рукава;  
но лучше все дѣло предвоставить натурѣ, ко-  
торая какъ въ другихъ болѣзняхъ, шакъ и въ  
сихъ родахъ, часно вонъ изгоняеть извѣстными

спезями все то, что шѣлу естѣ вредно и бесполезно; имѣя въ прочемъ надлежащее о роженицѣ попеченіе.

41. Когдажѣ дѣтское мѣсто, по причинѣ рыльца машини крѣпко зажатаго (до , въ машинѣ долго осмалось, и ошѣ долго въ ней пребыванія, самымъ дѣломъ уже гнишь зачало; въ такомъ случаѣ нужно всячески спарашься, поспособлять нашурѣ, и скорѣе оное испребишь, наипаче посредствомъ насоса вприскиваемыми влажностными шакими, кои сопрощивающися гнилости, и оную вошѣ испражняющѣ.

V. Дѣтское мѣсто крѣпко къ машинѣ приростшее, или власно какъ въ мышкѣ заключенное.

42. Дѣтское мѣсто, иногда по рожденіи младенца, внутрь машини осмалшися, ни само собою ошшуда вошѣ не выходшѣ, ни рукою не ошдѣляешся, ниже дѣвешвующей руки прищаженію вовсе не поддаешся и не сѣдуешѣ. Причиною сего естѣ шожѣ дѣтское мѣсто ко дну машини весьма крѣпко приростшшее, или власно какъ въ особливомъ мышкѣ заключенное. Первое распознаешся шѣмъ, когда бабка или акушерѣ, при роженицѣ находящесе, къ себѣ прищягивая дѣтскую шешиву руками, почувешвуюющѣ шѣчно власно какъ бы раздрающесе. Въ такомъ случаѣ наддежишѣ 1) Запущенную шешиву рукою больше не шянушѣ; 2) Дѣвою рукою шолько сѣ легка шешиву при-

держивать; 3) Правую рукою сѣдуча въ верхъ по оной же шшивѣ даже въ самую впадину машинки, бережно достать дѣтское мѣсто; 4) Верхушками той же руки персповѣ сперва въ окружности дѣтское мѣсто ощупать и испытать, не опдѣлилась ли онаго часть гдѣ нѣсешь? 5) Межъ опдѣленную часть дѣтскаго мѣста и самой машинки запускать оныя перспы одинъ послѣ другаго, шакъ чшобъ хребешъ руки ко внутренней поверхности машинки, а ладонь ко внешней дѣтскаго мѣста поверхности оборочены были; и оными перспами мало по малу опдѣлять оную машинку дѣтское мѣсто; и 6) Опдѣленное мѣсто воиѣ вынуть (39. 4).

43. Еслижъ дѣтское мѣсто еще нигдѣ и ни съ какой стороны не опдѣлилось, и крѣико къ машинкѣ приростшимъ ощущается; въ шакомъ случаѣ должно 1) Сперва однимъ указательнымъ перспомъ слегка опдѣлять оное оиѣ машинки; а потомъ 2) И прочіе перспы одинъ за другимъ межъ опдѣленную часть мѣста и машинки запускать, и мало по малу оиѣ одной шочки ко другой продолжая съ опдѣленіе; 3) Еслижъ сего учинишь нельзя, шо лучше предѣсшавишь нашурѣ (40).

44. Иногда дѣтское мѣсто, не къ самому дну машинки, но къ какой нѣсешь боковой ея части приростаетъ (Ч. I. 69). По выходѣ младенца, часть машинки къ дѣтскому мѣсту ближайшая весьма скоропостижно въ окружности онаго сокращается, и сожимается шакъ, чшо

опшв  
сно  
осп  
рыде  
шеш  
жит  
опшв  
бура  
посл  
обра  
3)  
боль  
сшв  
деш  
дани

млад  
чинѣ  
особ  
дном  
самом  
если  
опш  
лобок  
и сам  
чаеш  
спав  
ющу  
длан  
чрев  
шлану

отвсюда оное объемлетъ, окружаетъ, и власно какъ бы въ особомъ мѣшкѣ заключаетъ, оставляя только малое отверстіе, почти рыльцу машини подобное, сквозь кое пупочная шенива проходитъ. Въ такомъ случаѣ надлежитъ 1) Сперва однимъ перстомъ, сквозь оное отверстіе впушеннымъ, вертѣть власно какъ буравомъ; потомъ 2) И прочіе персты одинъ послѣ другаго шудажъ вложивъ, такимъ же образомъ оныя и сюда и шуда поворачивать; 3) Распощиривъ персты одинъ отъ другаго большему онаго отверстія расширенію пособствовашъ, пока цѣлая рука сквозь оное пройдетъ; напослѣдокъ 4) Прочее совершить по данному (42) наспавленію.

45. Иногда дѣшское мѣсто по рожденіи младенца остается въ машинѣ; наипаче по причинѣ косога и непрямаго машини положенія; а особливо, когда машинка лежала шакъ косо, что дномъ напередъ въ самому пупу, а рыльцемъ къ самому крестцу обороченна была, а при томъ если шаквая жена родила на ногахъ сшоя; отъ чего вся нижняя чрева часшъ надъ самымъ лобкомъ внизъ повнешею остается; а потому и самое мѣсто власно какъ въ мѣшкѣ заключаетъ. Въ такомъ случаѣ надлежитъ: 1) Зашаившъ прислужницу, при роженицѣ обрѣшающуюся, дабы она обѣими распощершыми дланьми своими слегка поддерживала роженицы чрево внизъ висящее; 2) Лѣвою рукою слегка шииуть за пуповину, направляя сіе прищаже-

нѣ прямо къ задней промежности; и 3) въ прочемъ послушашь по даннымъ правиламъ (42).

VI. Дѣтское мѣсто не ко дну матки, но ко внутреннему ея устью или рыльцу приростшее а).

46. Дѣтское мѣсто обыкновенно и большею частію приростаешь къ самому дну матки. Но случается иногда, что оное не только къ разнымъ внутреннимъ боковымъ частямъ, но и къ самому внутреннему матки устью, или рыльцу, либо только къ одной сторонѣ рыльца, отъ самаго зачатія приростшимъ обрѣщается.

47. Знаки, по коимъ дѣтское мѣсто ко внутреннему матки устью приростшимъ, разпознаешся, суть сии: 1) Въ послѣднѣе беременносши мѣсяцы чрезъ перстное осязаніе (Ч. I. Гл. XI.) не дѣтская головка, но нѣкоторое мягкое, ноздревашое, безчувственное шло ощущаешся при самомъ входѣ во впадину матки. 2) Въ окончаніи восьмага, и въ началѣ девянаго мѣсяца внезапно случается кровотечение изъ матки, безъ всякой извѣстной предшедшей причины, кошорое сперва бываешь едва примѣтно, показывается каплями въ маломъ количествѣ, вскорѣ перестаеть, а пошомъ въ непродолжительномъ времени снова открываешся. 3) Отъ часу на часъ оное кровотечение усиливаеться, и

В 4

чаще

а) Сии роды больше къ ненатуральнымъ относятся.

чаще  
чши  
крове  
сшву  
быва  
всѣм

ешь  
сно  
своел  
отъ  
рыль  
съ пу  
нѣи  
шихъ  
воиъ  
ся о  
шѣм  
отъ  
жлен  
и рас  
сно  
чене  
дѣше  
прон  
приро

рван  
цѣл  
шреб  
при

чаще и сильнѣе спановишя; а напоследокъ почти безпрерывно и въ великомъ количествѣ кровь истекаетъ, особливо когда переймы дѣшную. 4) Перехваты рѣдко случаются, бывающъ слабы и медленны, а наконецъ и со всею унимаются и прекращаются.

48. Такое кровошеченіе изъ матки имѣетъ свое начало отъшуду, когда дѣшное мѣсто либо со всею, либо только нѣкоторою своею частью уже отдѣлилось отъ матки; отъ чего происходишь, что кровеносные сосуды рыльца матки, кои имѣли швенное сообщеніе съ пупочными сосудами, по разрывѣ и пресѣченіи сея связи, явственно зякъшъ, и изъ зякующихъ ихъ сосисій кровь безпрерывно воиъ истекаетъ. Дѣшное жъ мѣсто отдѣляется отъ матки по причинѣ дѣшской головки швмякомъ перпендикулярно на немъ лежащей, отъ чего рыльце матки безпрерывно раздражается, и отъ того постепенно расширяется и растворяется; а въ то же время и самое мѣсто мало по мало отдѣляется. Сте кровошеченіе тогда бываешъ сильнѣе и опаснѣе, когда дѣшное мѣсто ве къ боку, но ко всей внутренней ушнѣ рыльца матки окруженіи приросло.

49. Дѣшное мѣсто, хотя бы къ боку рыльца матки приросло, хотя бы закупоривало цѣлое онаго ушье, помощь въ сихъ случаяхъ иребуется скорая и неукоснительная. Если жъ при продолжающемся кровошеченіи рыльце мат-

ки еще не довольно растворилася, либо оно застывающее кровью завадено находящаяся; въ такомъ случаѣ немедленно надлежитъ стараться о расширеніи онаго (39), и о очищеніи сворожившейся крови въ округѣ рыльца находящейся, дабы способнѣе и скоряе можно было запускнуть руку сквозь рыльце въ самую машинку впадину; при чемъ нужно имѣть попечение и о шомѣ, дабы вѣдаль совершенно по различію, которое между сворожившеюся и застывающею кровью, и между самымъ дѣтскимъ мѣстомъ находящагося, дабы самого мѣста, къ великому вреду роженицы и младенца, прежде вои не выпянушь.

50. По очищеніи сворожившейся крови, надлежитъ немедленно приступать къ вынятію самого младенца, и въ шомъ поступать симъ образомъ: 1) Сперва вложишь одинъ указательный перстъ въ самое рыльце машинки, и онымъ бережно испытывать, гдѣ именно, и съ которой стороны дѣтское мѣсто уже отдѣлилось; 2) Межь отдѣленную часть дѣтскаго мѣста и рыльце немедленно запускнуть два пальца, и расширивъ оныя расширять оно отверстие снолько, чтобъ цѣлая рука сквозь оно во впадину машинки войти могла; 3) Если дѣтское мѣсто къ рыльцу машинки приросшее, еще нигдѣ отдѣленнымъ не найдется, въ такомъ случаѣ по срединѣ оно перстомъ пробуровать или проколоть, и цѣлую руку въ машинку вложитъ; 4) Немедленно щипкомъ прощип-

нущи  
опше  
5) Т  
дую  
скую  
6) Н  
грудн  
самы  
захва  
садис  
по вы  
8) В  
спан  
выня  
9) На  
оксе  
особл  
шаже

О ест  
самой

5  
ми не  
(26. 5  
нѣ ча  
рожде  
сама

нупь младенческіе оболочки (12), и учиненное отверстіе еще болѣе разширишь перстами; 5) Тотчасъ въ оное отверстіе вложитъ дѣшскую руку, и оною вспрѣчающуюся тамо дѣшскую головку нѣсколько опвесити на сторону; 6) Начиная отъ головки рукою слѣдовашь по груди, брюшку, сшегнамъ и лядвіямъ, даже до самыхъ спонъ ножныхъ; 7) Обѣ ножки вдругъ захватитъ за лодыжки шакъ, чтобъ пяпы касались самой ладони, и дитя вонъ выпянутъ по вышше даннымъ (16. 17.) наснавленіямъ; 8) Въ случаѣ, когда головка одна въ шазѣ оспановилась неподвижно, для скорѣйшаго ея вынятія, употребитъ акушерскіе клѣщи (21.). 9) Напослѣдокъ рукою совсѣмъ опдѣлитъ дѣшской мѣшю, и вонъ выняшь; которое часто, особливо въ семъ случаѣ, отъ легкаго руйи приращенія и само собою низпадаетъ.

#### ГЛАВА ЧЕТВЕРТАЯ

О естественныхъ трудныхъ родахъ по причинѣ самой родящей, или худаго строевія женскихъ частей, дѣторожденію служащихъ.

51. Естественные роды бываютъ трудными не только отъ пуповины и дѣшскаго мѣша (26. 50); но и отъ худаго строевія и положенія частей женскихъ швердыхъ и мягкихъ, дѣшторожденію служащихъ; слѣдственно родящая сама можешъ быть причиною трудныхъ родовъ,

хотя



хотя младенецъ имѣеть и естественное положеніе. Препятствія и спрудности, при семъ случаѣ вспрѣчающіяся преодолаваются не инымъ образомъ, какъ только помощію руки искусной бабки или акушера, и сущь нижескаждующія: 1) худое строеніе женскаго таза. 2) Чрезмѣрная узкость рукава матки. 3) Косое положеніе матки во все время беремености и при родахъ. 4) Низпаденіе матки.

### I. Худое женскаго таза строеніе.

52. Между всѣми пороками и недостатками безобразному и худому женскаго таза строенію приписываемыми (Ч. I. 18.) сущь гораздо меньшей важности шѣ только, кои происходятъ отъ выхреца худое положеніе имѣющаго, т. е. когда сія кость либо чрезмѣрно внутрь таза къ лоннымъ костямъ выдастся, либо чрезмѣрно вѣ таза выпучится, и чрезъ то нижнее таза отверстіе шѣе и уже обыкновеннаго содѣлается; и о коихъ здѣсь, яко спрудные роды причаняющихъ, объяснитъ нужно.

53. Когда выхрець внутрь таза къ соединенію лонныхъ костей закривленнымъ и выдавшимся найдется, что можно узнать пошому, когда дѣтская головка натурально и безпрещивенно сама собою низпустившись въ самую яму нижняго таза, шачо останется неподвижною; въ такомъ случаѣ нужно сему недоста-

доспашку напуры пособляшь рукою симъ образомъ: 1) Родящую положишь шакъ, чтобъ выхрець былъ свободенъ и нимало не прижашь; 2) Перешы два или три смазавъ масломъ запустишь межъ головку и нижнюю рукава машинки поверхность, сколь можно выше и шакъ, чтобъ ладень была оборочена къ самому личку и лбу; 3) Во время дѣйствія переймовъ вишьнею поверхностью той же руки назадъ слегка опводишь выхрецову коспичку и заднюю промежность; и въ поужь время 4) Тѣмъ же перешами опъ одной коспички опводишь дѣйскую головку колебаніемъ, и мало по малу къ себѣ припигидашь: извостѣдокъ 5) По выходѣ головки въ прочемъ по прежде данному наснавленію поступашь.

54. Къ таку конникъ чрезмѣрно вишь таза выпучился, о чемъ не трудно удостовѣришь по симъ знакамъ: во первыхъ, когда дѣтская головка въ самую яму таза низпустившася, пѣмякомъ не соопвѣстивуетъ средней таза пичкѣ, спощь не прямо, крѣико и неподважно прижаша въ той же коспичкѣ; а во вторыхъ, когда и задняя промежность вмѣстѣ съ заднею кишкою чрезмѣрно наружу выпучилася въ такомъ случаѣ надлежитъ: 1) Во время дѣйствія переймовъ, рукою по данному наснавленію (53), въ рукавъ машинки заупуценною; свѣтка спводишь назадъ оныя часни; и въ поужь самое время 2) поужь рукою надобле подбѣтшица, нѣсколько снизу вверхъ приподни-

машь

мать головку, и мало по малу оную къ себѣ тянуть, пособляя томужь и другой руки перстами къ запылку головки приложенными.

II. Чрезмѣрная рукава матки узкость и упругость.

55. Жены, кои, будучи въ совершенныхъ лѣтахъ, еще въ первой разѣ дѣшею раждаютъ, также и шѣ, кои отъ природы суть лицомъ смугловатыя и черноволосыя, часшо подвержены бывають труднымъ родамъ. Сую трудность причиняетъ имъ наипаче сожимающая рукава матки мышца, которая большею часшо у шаковыхъ женъ всегда сильная и крѣпчѣ сожимается, чѣмъ у другихъ наир. блондурыхъ; а симъ своимъ дѣйствиемъ сокращаетъ и начало рукава матки; отъ чего явственнее въ родахъ дѣлается препящивше, выходящей дѣшеской головкѣ весьма сильно сспрошивляющееся; отъ коего и естесшвенные роды бывають трудными и тяжелыми, помощи отъ искусства шребующе.

56. Знаки, о узкости и упругости рукава матки удостоверяющие, суть сии: 1) Начало рукава матки совокупно со внѣшними мягкими дѣшескими частями, оное окружающими, явственно наружу выпучивается, и низходящую головку отовсюда закрываетъ такъ, что она едва видна и перстами едва ссязается. 2) Родящая въ шѣхъ же самыхъ частяхъ ощущаетъ  
весьма

весьма сильную и жестокую боль почти безпрерывно продолжающуюся. 3) Не только цѣлая рука, но едва не многіе персты въ рукавѣ мапки входящѣ.

57. Таковыя роды хопя бы младенецъ и мѣлъ и естественное положеніе и величину шѣла, ямѣ женскаго таза соразмѣрную, часто имѣющѣ худое окончаніе, особливо если бабка предѣоставишѣ все дѣло единой натурѣ; ибо начало рукава мапки купно съ заднею промежностью, безпрерывно будучи раздражаемы, низходящею дѣшскою головкою, ошѣ сильныхъ переимовѣ внизѣ погоняемою, чрезмѣрно разширяюща и дѣлающа споль шонкими, что напоследокъ ошѣ великаго головки давленія совершенно разрываетъ. Такой разрывѣ шѣмѣ есть опаснѣе, что не только оныя чрезѣ всю нижнюю рукава мапки частѣ, даже до прохода, но и чрезѣ заднюю кишку простирается; а сверхѣ того, что всего хуже, таковая рана будучи почти нецѣлимою, безпрерывно угрожаетъ выпаденіемъ мапки и ея рукава.

58. Слѣдственно нужда и благоразуміе требующѣ, въ таковомъ случаѣ подавати родящей помощь безѣ малѣйшаго закоснѣнія, и всячески предѣохраняишѣ таковую жену ошѣ споль опасной раны разрыву оныхъ частей послѣдующей. Искусная бабка можетъ ете ошѣвратишѣ прилѣжнымъ наблюденіемъ и исполненіемъ всего того, о чемъ выше (Ч. I. 123.) подробно объявлено было.

59. Еслижѣ дѣшская головка уже совсѣмѣ вонѣ вышла; но начало рукава мапки, чрезѣ свою сжимающую мышцу весьма скоропоспѣжно сократилося, и ошѣ всюду крѣпко вокругѣ выи младенческой вжалось; въ такомъ случаѣ какъ можно скоряе пецися о томѣ, дабы сперва смягчительнымъ масломъ разширишѣ оное усшѣе, и неукоснительно дѣля освободиншѣ и выинашѣ.

### III. Косвенное матки положеніе во время беременности и при родахъ.

60. Матка можетъ имѣшѣ косвенное положеніе не только чрезѣ все время беременности, но и при самыхъ родахъ. Также матки положеніе бываетъ четверакое, а именно: либо дно матки больше наклоняется напередѣ, либо назадѣ, либо на правой, либо на лѣвой бокѣ. Во всѣхъ сихъ случаяхъ и самое рыльце матки переимѣняетъ свое естественное положеніе, и всегда въ шой споронѣ обрѣщается, которая есть дну матки прошивулежащею.

61. Такое мапки положеніе получаетъ свое начало отъ различныхъ причинѣ, а именно: 1) Ошѣ первоначальнаго мапки и дѣшродныхъ частей образованія и расположенія; 2) Ошѣ худаго спроенія и безобразія женскаго таза; 3) Ошѣ инороднаго шѣла въ самой мапкѣ, или въ частяхъ около ея лежащихъ возродившагося; 4) Ошѣ дѣшскаго мѣста не къ са-

самому среднѣшнюю дна матки прироспшему; и напослѣдокъ 5) Отъ того, когда беременная имѣетъ привычку, всегда или большею частію во время сна лежать на единой кошпорѣ итеснѣ сторонѣ шѣла.

62. Во время беременности косвенное матки положеніе распознается по сѣмъ наблюдаеніямъ: 1) Когда чрево у беременной жены примѣчается выпуклѣніемъ, круглае и крѣпче съ одной, чѣмъ съ другой стороны. 2) Когда беременная сама ощущаетъ въ томъ же боку тяжесть, и при томъ частое и примѣшное движеніе младенца. 3) Когда самъ е рыльце матки лежитъ косвенно, а при томъ не скоро и медлѣнно растворяется.

63. При самыхъ родахъ косвенное матки положеніе распознается по слѣдующимъ знакамъ: 1) Когда родящая чрезмѣрно долго мучится дѣживыми переймами, кои напослѣдокъ либо перемѣняются въ наслояніе, либо со всѣмъ переснаются. 2) Когда рыльце матки лежитъ въ сторонѣ, дну матки прошивулежащей, имѣетъ губы толстыя, и растворяется медлѣнно, особливо ша онаго часъ, кошпорая дѣшскою головкою не здавлена. 3) Когда воды младенческія раніе обыкновеннаго въ маломъ и продолгованомъ пузырьѣ показавшись, сперва скоростѣнно и въ всякомъ, потомъ въ маломъ количествѣ истекаютъ. 4) Когда дѣшская головка весьма медлѣнно въ яму шазы низходитъ.

64. Первое косвенное матки положеніе есть сіе, когда дно ея наклонилося напредъ. Оное сверхъ вышеобъявленныхъ (62. 63.) примѣчаній, различается по нижеслѣдующимъ знакамъ: 1) Чрево у родящей виситъ надъ самымъ лобкомъ выпучившееся. 2) Рыльце матки обрѣщается близко ко крестцу обороченнымъ, усше онаго едва перстомъ осязается, и съ немалымъ трудомъ палецъ закорюченный въ оное входитъ. 3) Задняя онаго рыльца окружность вскорѣ размягчвшись, въ верхъ повыше головки поднимается; а передняя онаго часть шощъ, швержъ, и пониже дѣтской головки находишя. 4) Дѣтская головка лежитъ оборочена къ самому крестцу. Вообще при семъ косвенномъ положеніи матки рыльце ея гораздо удобнѣе перстомъ осязается и испышивается, чѣмъ при другихъ послѣдующихъ.

65. Второе косвенное матки положеніе есть сіе, когда дно ея больше наклонилося назадъ къ поясничнымъ позвонкамъ. Оное распознается по симъ примѣшамъ: 1) чрево у беременной едва выпучивается, а иногда почти плоскватымъ находишя. 2) Рыльце матки спереди близь соединенія дошнихъ косшей закорюченнымъ перстомъ едва осязается. 3) Дѣтская головка пѣмячкомъ опершися почти надъ лобкомъ лежитъ.

66. Третье и четвертое косвенное матки положеніе есть сіе, когда она дномъ своимъ наклонилася либо въ правой, либо въ лѣвой

Часть II.

Г

бокъ.

бокъ.  
набл  
ная  
прим  
шенн  
ней  
близъ  
есть  
перст  
лежи  
кост  
ною.

обыкн  
посре  
раздо  
верх  
ная,  
раеш  
шощ

не м  
шѣмъ  
когда  
шак  
пособ  
по ра  
женн  
общ  
66  
женн

бокъ. Оное распознается отъ части по симъ наблюдениямъ: 1) одна кошорая часть чреватая сторона, правая либо лѣвая у беременной примѣчается выпуклѣнѣе, швержѣ и возвышенѣе, по причинѣ матки со младенцемъ въ ней лежащимъ. 2) Рыльце матки лежитъ близъ шей лунной кости, кошорая дну матки есть противоположенною, а устье онаго едва перстомъ ошупывается. 3) Дѣшская головка лежитъ опершись на правой или лѣвой лунной кости, будучи дну матки противоположенною.

67. Во время косвеннаго положенія матки обыкновенно на часть ея рыльца, на коей непосредственно лежитъ дѣшская головка, гораздо скорее размягчается, расширяется и въ верхъ поднимается, чѣмъ ей противоположная, кошорая не только медленнѣе расширяется, но еще при томъ длиннее, швержѣ и шире дѣлается.

68. Чѣмъ больше косвенное есть положеніе матки и младенца въ ней содержимаго, шѣмъ труднее и роды бывающъ. По чему на-когда не должно предвсказывая окончанія шаковыхъ родовъ единой природѣ, но всячески пособлять какъ ей, такъ и родящей, смотря по разнымъ различнаго косвеннаго положенія сипениямъ, и прочимъ вспрѣчающимся обстоятельствомъ.

69. Помощь, при первомъ косвенномъ положеніи матки, отъ бабки или акушера требуется,

мая, состоятъ въ нижеслѣдующемъ: 1) избравъ присойное для родящей положеніе, спарашься, въ то время когда переймы перешающъ, размягчать переднюю рыльца часть смягчительнымъ масломъ, шуда почаще и сколько можно, выше помощію персповъ влагаемымъ; 2) во время дѣйствія переймовъ шѣмижъ перстами расширенными въ верхъ поднимать переднюю рыльца губу выше дѣшской головки; и 3) все сіе продолжать до шѣхъ поръ, пока низпадшая рыльца окружность въ самомъ дѣлѣ выше дѣшской головки приоднимется.

70. Помощь, при прочихъ трехъ случаяхъ косвеннаго положенія, почти шѣмъ же образомъ родящей подаваема бытъ должна; а именно, при второмъ (65) случаѣ заднюю рыльца окружность близъ самаго крестца находящуюся, окончаніями персповъ поднимать и выше головки заворачивать; а въ третьемъ и четвертомъ (66) случаяхъ боковую рыльца окружность, либо около правой, либо около лѣвой лунной кости обрѣшающуюся, шѣмижъ перстами и шѣмъ же образомъ смягчать, расширять и выше головки поднимать.

71. Такое бабичье испытаніе и рукодѣйствіе, въ косвенномъ положеніи, шѣмъ болѣе суть нужными, что безъ сея помощи родящая, симъ случайнымъ родамъ подверженная, долго и бѣдственно мучится. Сверхъ того шаковые роды, будучи предвсказаны единой

наш  
юше  
круж  
сред  
наго  
опуск  
ложе  
младе  
маш

шыми  
низпа  
выхъ,  
вшис  
обыкн  
по с  
шруд

бере  
ошвер  
широ  
зокъ  
тяже  
ческо

7  
ся о  
послѣ  
1) Ко  
мид

натурѣ, хотя иногда сами собою и окончива-  
ются: однакожь поелику па рыльца матки о-  
кружность, на коей дѣшская головка безпо-  
средственно тогда лежишь, отъ долговремен-  
наго ея давленія разслабѣвши, весьма низко  
опускается въ самую яму шаза, и въ семъ по-  
ложении пребывая долго, даже и по выходѣ  
младенца, часто бываетъ причиною выпаденія  
матки.

#### IV. Низпаденіе матки.

72. Жены иногда, еще не будучи брюха-  
тыми, бывають подвержены разслабленію и  
низпаденію матки, кошорая не рѣдко у шако-  
выхъ, особливо во время беременності, прону-  
вшись со своего мѣста, низпадаетъ, и сверхъ  
обыкновеннаго въ яму шаза опускается; а сіе  
по самое нерѣдко бываетъ причиною весьма  
трудныхъ и тяжелыхъ родовъ.

73. Причины, низпаденіе матки во время  
береженности производящія, суть сіи: 1) Оба  
ошверстія женскаго нижняго шаза чрезмѣрно  
широкія и просшранныя. 2) Разслабленіе свя-  
зокъ матки. 3) Прежде бывшіе трудные и  
тяжелые роды. 4) Косвенное матки и младен-  
ческой головки положеніе.

74. Знаки, по коимъ можно удостовѣриться  
о имѣющемъ воспослѣдовашъ, или уже вос-  
послѣдовавшемъ низпаденіи матки, суть сіи:  
1) Когда самое ушье рыльца матки, и ниж-  
няя часть матки, во время каждаго дѣйствія  
перей-



переймовъ дѣлаются продолговатѣе и гораздо ниже въ рукавъ матки низходящѣ. 2) Когда въ шожь время рыльце матки почти въ самомъ опверстїи таза, не только перстами осязаеши-ся, но и очами зриши.

75. Предъобережность, которую жена беременная, низпаденїю матки подверженная, имѣть должна, состоишь въ томъ, чтобъ она во время беременности, сколь можно, меньше ходила ногами; а какъ скоро она примѣнитъ начинающееся дѣйствїе переймовъ: то ни сшоятъ, ни сидѣть, но присшойнымъ образомъ на своей постелѣ ей опочивать надлежитъ.

76. Помощь, во время низпаденїя матки, при родахъ случившагося, есть весьма нужная, и состоишь въ нижеслѣдующихъ наблюденїяхъ: 1) во время дѣйствїя переймовъ, сколь можно, выше запустишь обѣихъ рукъ указательные пальцы по обѣимъ сторонамъ рукава матки; и тогдажь 2) обѣими пѣмїжъ перстами поддерживаешь, и вверхъ выше головки поднимаешь низпадшее рыльце матки, дабы оное вмѣстѣ съ маткою болѣе внизъ не опускалося; и въ шожь время 3) низходящую дѣтскую головку, прислужницѣ стоящей позади бабки или акушера, обѣими руками захватишь, и къ себѣ слегка пристягиваешь; 4) по выняшїи младенца обыкновеннымъ образомъ, опшюдь за пупочную пещиву не тянуть, дабы пѣмь не причинить еще большаго матки низпаденїя; 5) немедленно пошомъ бережно вложить руку въ самую

впадину матки, и оною осторожно оподѣливъ  
отъ матки дѣшское мѣсто, вонъ вынешь;  
б) снова запустишь шужь руку въ рукавъ  
машки, и оною мало по малу приподнимаешь  
машку къ верхнему шазу.

77. Предосторожности, кои роженица по  
окончаніи шаковыхъ родовъ имѣшь должна,  
суть сїи: 1) лежашь ей на своей постелѣ гори-  
зонпально, долго и спокойно, пропямьенныя и  
приближенныя ноги имѣшь, и скоро съ постели  
не вспавашь; 2) всячески беречься шого, чшобъ  
не кашляшь и нечихашь; и для шого осшере-  
гаешь всего шого, чшо могло бы причинишь  
кашель, чиханіе, простуду и рвошу; 3) при  
испражненіи низомъ и испусканіи мочи ненаду-  
вашься; 4) по окончаніи кровоочищенія, послѣ  
родовъ бывающаго, долго носишь искусственное  
кольце, для поддерживанія машки во время ея  
низпаденія, обыкновенно отъ врачей въ рукавъ  
машки вкладываемое, и носишь оное непре-  
рывно, пока машка во своемъ положеніи совер-  
шенно укрѣпшишь; и напослѣдокъ 5) выздоро-  
вѣвши не бѣгаешь, не плясашь, не скакаешь и  
непрыгаешь.



## ГЛАВА ПЯТАЯ

О естественныхъ трудныхъ родахъ по причинѣ самаго утробнаго младенца.

78. Самъ младенецъ, въ маткѣ обрѣтающійся, можешь быть причиною трудныхъ и тяжелыхъ родовъ, жопя родящая имѣешь надлежащее и естественное частей, дѣшорожденію служащихъ спроеіе; а именно, 1) Когда младенецъ въ маткѣ не прямо лежишь, ш. е. когда его головка имѣешь косвенное положеніе. 2) Когда одна рука близь головки натурально выходящей лежишь. 3) Когда плечицы косвенно споеішь. 4) Когда брюшко у младенца ешь распухшимъ.

### I. Косвенное дѣтской головки положеніе.

79. Когда утробный младенецъ, натурально проходя сквозь всю яму шаза, шѣмячкомъ своимъ не прямо внизъ лежишь, и не соопѣшисвуешь самому средошочію шаза (Ч. I. 112), въ шакомъ случаѣ онъ имѣешь положеніе косвенное; кошорое какъ въ верхнемъ шакъ и въ нижнемъ ошверстїи шаза приключишься можешь.

80. Причины, отъ конхъ косвенное дѣтской головки положеніе воспослѣдовашь можешь, сущь сїи: 1) Худое и неправильное женскаго шаза спроеіе. 2) Косвенное самой

маг  
гол  
мой  
за

ел  
суп  
нїес  
мае  
рон  
жер  
ся.  
на  
спо

ки  
раз  
кост  
мен  
чїа  
шаз  
двум

ки  
сред  
дїа  
емъ  
или  
кост  
шом  
наль

машки положеніе (60-68.). 3) Самъ младенецъ головою не перпендикулярно, т. е. не въ прямой линіи и не противъ средней точки шаза лежащій.

81. Знаки, по коимъ можно удостовѣриться о косвенномъ дѣшской головки положеніи, суть сѣи: 1) Младенецъ только одну кошорую нѣссть сторону чрева роженицы собою занимаешь. 2) Головка его въ одной только сторонѣ шаза осязаемая, а другая противуположенная оной часъ больше пустою примѣчается. 3) Срединна шѣмьчка дѣшской головки не на самомъ среднощій шаза, но нѣсколько въ сторонѣ перстомъ ошупывается.

82. Помощь, при шаковыхъ родахъ ошѣ бабки или акушера шребуемая, зависить отъ разности, и большаго или меньшаго степеня косвенности младенца, т. е. чѣмъ больше или меньше его головка опдалаешся ошѣ среднощія шаза; ибо оная ошѣ ошѣ середины шаза иногда только одною долею, иногда двумя, иногда шремя долями.

8. Въ первомъ случаѣ, т. е. когда головки только одна доля лежитъ опдаленною ошѣ середины шаза; надлежитъ 1) избравъ для родящей присшойное положеніе, передъ дѣйствіемъ насшупающихъ передмовъ зашущить два или шри пальца межъ дѣшскую головку и шукошь, къ коей оная прижаша находшся; потомъ 2) во время дѣйствія передмовъ оные пальцы ошѣ ошѣ другаго расшопырьшь, слегка ошѣ-

оними отводишь головку отъ той кости, на коей она прижата лежишь, и шако оную, власно какъ подъемникомъ, на средину шаза поворачивашь.

84. Во второмъ случаѣ, ш. е. когда двѣ доли, или половина головки споншь отдаленною отъ средошочія шаза; нужно сперва по предписаннымъ (83) правиламъ поступить; потомъ когда голою рукою не удастся отъ кости отвести головку на средину шаза; тогда употребишь подъемникъ или половину клѣщей, и симъ орудиемъ сшарашься подвинуть головку, и отвести отъ той кости, къ которой она прижатая обрѣшается,

85. Въ шретьемъ случаѣ, ш. е. когда головка шрема долями находится отъ срединя шаза отдаленною; хопя шѣмъ же способомъ пособлять можно; но шедлику сей образъ косвеннаго машки положенія большею часшю къ ненатуральнымъ родамъ относится: для шого какъ о семъ, шакъ и о второмъ случаѣ, и о нужной къ шому помощи общошательнѣе во своемъ мѣстѣ объявлено будешь.

II. Ручка младенцова поперегъ и близъ выходящей головки лежащая.

86. Ручка младенцова, иногда по истеченш водѣ изначши, лежишь поперегъ и недале отъ дѣшской головки, уже низходящей, либо и совокумно съ нею вонъ выводишь. Сте

случается иначе тогда, когда между женскимъ тазомъ и дѣвскою головкою нѣтъ никакой соразмѣрности, т. е. когда тазъ есть широкованъ и проспиранинъ, а головка весьма мала.

87. Первый случай, т. е. когда младенцова ручка лежишь поперекъ, выше и близъ дѣвской головки, есть гораздо труднее, чѣмъ послѣдній; потому что косвенно или поперекъ лежащая дѣвская ручка, локтемъ опершись объ кошорую нѣсешь косъ тазу женскаго, можетъ причинить немалое затрудненіе и препятствіе въ прохожденіи младенцу чрезъ нижній тазъ.

88. Знаки, по какому таксе положеніе различается, не трудно открывающаея чрезъ перстное осязаніе; при чемъ нужно испытывать въ верхнемъ ли тазѣ, или уже въ нижнемъ дѣвская головка съ ручкою лежишь.

89. Когда дѣвская головка еще надъ верхнимъ нижняго таза опверстѣемъ находишь, въ такомъ случаѣ надлежишь: 1) Двумя перстами вверху поднимать ручку, и слегка оную поворачивать позади и повыше его головки; и съ дѣлать въ то время, когда нѣтъ переймовъ; 2) Темъ же перстами приподнятую ручку поддерживаешь снотъ долго, пока дѣвская головка дѣйствіемъ переймовъ низпустишь въ самую яму таза, и ручка больше низпадать не будетъ.

90. Когдажъ дѣвская головка совокупно съ ручкою въ самую яму таза уже низпустилась;

въ такомъ случаѣ нужно: 1) найти и другую дѣшскую руку, и обѣ ладенями приложивъ къ боковымъ головки шпоронамъ; 2) всѣми перстами расшпыренными опусюда захвапнишь головку совокупно съ обѣими руками; и 3) сперва освободишь головку вмѣстѣ съ руками выходящую, а потомъ и оспальное шѣло выняшь.

### III. Плечицы косвенно стоящїе.

91. Младенецъ, иногда натурально низходя головою въ нижній шазъ, оспанавливается такъ, что плечицами спиошь прижашь съ передней шпороны ко крещцовой, а съ другой къ боковымъ коснямъ; и въ семъ положенїи находясь, никакъ не можешь родишься. Сте случается иногда отъ сильныхъ переимовъ, и отъ того, когда дѣшская головка натурально въ яму шаза низходящая (Ч. I. 112), въ семъ положенїи низходишь безъ всякой перемѣны, даже до послѣдняго шверсїя шаза.

92. Косвенное дѣшскихъ плечицъ положенїе распознаешся по симъ наблюденїямъ: 1) Когда дѣшская головка имѣетъ такое положенїе, что лицемъ къ одной, а задыкомъ ко другой лунной кости естъ обороченною. 2) Когда явственное примѣчается сопрощивленїе, причиняемое отъ того, что дѣшскїя плечицы крѣпко опершися обѣ соединенїе лонныхъ костей и крещца, естоящъ неподвижно.

спой  
тако  
то о  
голов  
2) о  
машь  
позад  
даже  
оперл  
редни  
ца, а  
до ру  
згнбѣ  
рачнв  
пошол  
во л  
за са  
или в  
повор  
ху по  
косте  
чипъ  
докъ  
ное  
рѣшн  
проча  
С  
сильн  
лишс  
нешс

93. Помощь въ семь случаѣ требуемая, состоитъ въ нижеслѣдующемъ: 1) какъ скоро такое положеніе младенца примѣчено будетъ, то опиюдь не должно руками шянуть дитя за головку; хошя бы оная и совсѣмъ воиъ вышла; 2) одною рукою къ верьху шолько приподнимаешь дѣшскую головку; а 3) другою рукою, позади головки зашущенною въ рукавъ машки даже до самаго шого мѣсна, гдѣ дитя плечомъ оперлося обѣ крестецѣ, указашельнымъ и середнимъ перстами начиная опѣ самаго крыльца, а опшуда въ доль по ручкѣ слѣдуя даже до ручной кисти, оную шѣмжѣ перстами въ згибѣ согнувъ, слегка колебая и на бокъ поворачивая, мало по малу къ себѣ пришягиваешь; пошомъ 4) одною рукою обняешь все младенцovo личико, а другою захватишь, если можно, за самое рамо шой ручки, кошорая уже вышла или вышяша; и въ шожѣ время 5) одною рукою поворачиваешь внизъ личико, а другою къ верьху подвигаешь плечо около соединенія лонныхъ костей, пока оное равно какъ и другое получишь надлежащее свое положеніе; напослѣдокъ 6) по приведеніи плечицъ въ естественное положеніе, всячески способешвованъ скорѣишему выходу какъ головки, шакъ и всего прочаго шѣла.

94. Когдажѣ опѣ великой силы, или опѣ сильнаго пришяженія, дѣшская головка опшвалишя опѣ шуловища, и оное въ машкѣ оставлешся; въ шакомъ случаѣ сперва по данному



(93) направленію сыскавъ одну ручку послѣ другой, и за обѣ вдругъ захвативъ порядочно вынять ославшееся шѣло; либо одною рукою слѣдуя вдоль по грудямъ, а оттуда по брюшку и далѣ, даже до лодышекъ, оныя исправно захватить, и надлежащей учинишь поворотъ (1-17); либо особымъ крючкомъ (Зри рис. 29. I.) захватя ославшее шуловище между или подъ ребрами, скоряе оное вонъ вынять.

*IV. Брюшко дѣтское преестественно  
раслухшее.*

95. Брюшко младенца, въ маткѣ содержи-  
маго, иногда вспухаетъ и надувается отъ воз-  
духа или вѣтровъ, либо наполняется водою  
снадъ изобильно, что оное сверхъ обыкновен-  
наго гораздо больше и шверже будучи, никакъ  
не можетъ свободно проходить сквозь яму ни-  
жняго шаза.

96. Знаки, по коимъ шаковые роды разли-  
чающа, суть сіи: 1) когда головка и плечицы  
младенцовы уже вонъ вышли, или рукою сво-  
бодно и безпрепятственно вынаты. Когда  
ослающая въ маткѣ, дѣтскаго шѣла часть  
причиняетъ чувствительное препяшствие и со-  
противленіе.

97. Помощь въ семъ случаѣ нужная, со-  
стоятъ въ нижеслѣдующемъ: 1) сперва обѣ  
дѣтскія ручки одну послѣ другой освободить;  
потомъ 2) дѣтское брюшко обложивъ сухимъ  
поло-

положи  
сверхъ,  
слегка  
разныя  
воздух  
яся въ  
ли мѣ  
няшю  
когда  
конецъ  
вою въ  
вскрыш  
воды и  
вонъ въ

о естес

98.  
споль  
сами со  
нню пр  
пребую  
ихъ око  
кои ша  
два ни  
головку,  
размѣр  
но леж

положенцемъ, обѣими распростертыми ладонями сверху и снизу захватить; 3) обѣими руками слегка къ себѣ тянуть, двигая и колебая въ разные стороны, дабы запершійся въ брюшкѣ воздухъ, или вода въ немъ скопившаяся, раздѣляясь въ ономъ повсюду, тѣмъ свободнѣе подавалась мѣсто къ скорѣйшему прочихъ частей вынянью и освобожденію. Въ противномъ случаѣ когда все сіе ничего не пособивуешь, то наконецъ 4) чрево младенцу проколоти, особливо въ шрубчкѣ сокровенною иглою, или оное вскрыти острымъ орудіемъ, и такимъ образомъ воды или вѣпры выустивъ, ошпаюкъ шѣла вонъ вынянть.

## ГЛАВА ШЕСТАЯ

О естественныхъ трудныхъ родахъ, въ коихъ требуются извѣстныя орудія.

98. Естественные роды иногда бываютъ столь трудными и тяжелыми: что не только сами собою, ни бабичьими руками къ окончанію приведены быти не могутъ: но часто требуютъ особливыхъ орудій, къ совершенному ихъ окончанію не обходимо нужныхъ. Случаи, кои таковыхъ родовъ причиною, суть найпаче два нижеслѣдующіе: 1) когда дитя имѣетъ головку, обильности ямы таза женскаго не соразмѣрную; и 2) когда головка весьма косвенно лежишь.

I. Величина дѣтской головки обитности таза несоразмѣрная.

99. Младенцова головка и тазъ женскій иногда получающъ такое строеніе отъ природы, что нѣтъ никакой между ими обѣими соразмѣрности. Причиною сего бытъ можетъ не только дѣтская головка, величиною своею гораздо превосходящая яму таза, хотя онъ имѣетъ и надлежащее строеніе: но иногда вмѣстѣ и женскій тазъ, по своему безобразію нѣмало не соотвѣтствующій самой головкѣ младенца, хотя она имѣетъ естественное положеніе и величину надлежащую.

100. Знаки, по коимъ таковыя роды сходствуютъ со другими трудными и естественными родами, и различающа отъ тѣхъ, кои помощію рукъ окончиваются, суть сїи: 1) Рыльце матки довольно растворяется, и такъ, что нижнюю его окружность едва перстами осязать можно. 2) Дѣтская головка хотя имѣетъ положеніе натуральное, хотя при томъ и сильныя переимы дѣствуютъ: однако она весьма медлительно низходитъ въ самую яму таза. 3) Окружность головки по изпеченіи водъ перемѣняется, дѣлается округло-продолговатою, и на самомъ шѣмчкѣ, когда еще дитя есть живое, весьма примѣтная опухоль примѣчается. 4) Головка оспановившись въ самомъ верхнемъ или нижнемъ отверстіи таза, свою окружность совершенно оное закупориваетъ, пребывающа

ваеиъ неподвижною, или власно какъ бы на подобіе клина вколоченною. 5) Вишнія мягкія дѣлородныя часни надуваюиъся, вспухаюиъ и получаюиъ воужженіе. 6) Переймы оиъ часу на часъ умаляюиъся, и навослѣдокъ со всеиъ унижаюиъся и пересшаюиъ; либо иногда случаютъся переймы весьма сильныя, шакъ что оиъ чрезмѣрнаго ихъ дѣисствія напослѣдокъ головка, хотя и съ великою шрудноиъ, изъ шаза воиъ выходииъ со спремленіемъ; но чрезъ шо самое почти всегда опасный разрывъ въ нижней мочеваго пузыря часни, и въ задней промежности причиняетъся.

101. Слѣдствія шполь худыя, и для роженницы шполь опасныя, воспослѣдоваиъ могущія, доказываюиъ явственню, что при шаковыхъ родахъ никогда не надлежитъ полагаиъся шолько на одну природу, и быиъ шолько праздыиъ ея зрителиемъ: но непременно нужно заблаговременно искаиъ помощи въ извѣстныхъ орудіяхъ, ш. е. въ акушерскихъ клѣщахъ (19).

102. Помощь, оиъ сихъ орудій ожидаемая, еиъ необходимо нужною и шпиребною въ ниже слѣдующихъ обстоятельствяхъ: 1) Когда по бленію боевыхъ жилъ, и по знакамъ на вишнихъ мягкихъ дѣлородныхъ часняхъ являюиъся, воужженіе у родящей примѣчается. 2) Когда дѣлская головка еиъ не чрезмѣрно зжашою и здавленною находииъся, и при шомъ сохраняеиъ свой натуральной округлой видъ, съ небольшою опухолью на шѣмъ примѣчаемою. Все

сіе

сіе подаеиъ надежду, что оная головка, шосредствомъ приспособляемыхъ къ ней клѣщей, будучи оными порядочно захвачена, можетъ содѣлаться еиъ слѣе сожашою, меньшею, клинообразною. Въ прочемъ надлежитъ вѣдаиъ, что чѣмъ више головка въ шазѣ лежииъ, и чѣмъ далѣ отстоииъ оиъ нижняго отверстія шаза, шѣмъ шруднее и неспособнѣе клѣщами захватываеиъся и вынимаеиъся.

103. Предѣосторожности, при употребленіи клѣщей, наблюдаемыя, више (21. 22.) порознь вычислены. Тѣжъ самыя правила и здѣсь приличесивуюиъ, особливо когда головка уже находииъся въ самой ямѣ, или близъ нижняго отверстія шаза; а при шомъ личикомъ еиъ обороченною ко крестцу, а запыакомъ къ лоннымъ костямъ; и въ семъ положеніи пребываеиъ оиъ неподвижною. Въ шакомъ случаѣ по наспавленію, шамо подробно описанному, бережно захвативъ головку кривыми или прямыми клѣщами слегка колебая оную оишуда освободинъ, а пошомъ руками и прочее шѣло младенца выиашъ.

104. Когдажъ дѣлская головка еиъ въ верхнемъ нижняго шаза отверстіи находииъся неподвижною, и имѣеиъ подобное первому (103) положенію, въ шакомъ случаѣ надлежитъ 1) сперва шѣмъ же образомъ и съ шѣмижъ предѣосторожностями захвативъ оную клѣщами; и пошомъ 2) поворачиваиъ головку слегка къ одной сторонѣ шаза, шакъ чтошобъ она личикомъ

Часть II.

Д

чикомъ

чикомъ поворопилась къ одной, а запылакомъ ко другой луной коси; и въ семъ положеніи 3) колебая къ себѣ прищипывашь головку, пока она коснется нижняго отверстія шаза; послѣ чего 4) шѣмжѣ клѣщами поворопишь головку такъ, чтобъ она лобкомъ и личкомъ соотвѣтствовала жолобованнѣмъ кресцу, а запылакомъ лоннымъ коснямъ; и напослѣдокъ прочее по прежнему насшавленію довершивъ (21).

105. Когда коси дѣтской головки узко-стию шаза чрезмѣрно спѣсены, вжашы и почти одна ко другой придвинушы находящаяся, а припомъ пухлина на шѣмжѣ естъ весьма значная; въ такомъ случаѣ лучше оставивъ клѣщи, для спасенія родящей, жершковать младенца, не смощря на то, мертвъ ли онъ или еще живъ находится; т. е. разрѣзашь головныя покровы и оболочки, выпорожнишь мозгъ изъ головнаго черепа, и симъ образомъ уменьшивъ ея окружешь, вонъ вынешь.

106. Предъоспороженіи въ семъ случаѣ (105) наблюдаемая суть ест: 1) Перешами лѣвою рукою оцупашь шѣмжѣ, или кошпорой внесешь шовъ межъ косней головнаго черепа находящійся, и нащедь держашь оными; 2) правою рукою бережно запусшшь ножницы или головной буравъ, (зри рис. 29. II. II. IV.) и приложя его къ найденному шѣмжѣ или главному шву, проколешь за однимъ разомъ голову; 3) шѣмъ же орудіемъ разширишь учиненную рану двумя перешами, въ кольцо рукоятокъ

шокъ вложенными, разводя оныя одну отъ другой: или послѣднимъ приводя рукояпку одну ко другой; 4) въ случаѣ, когда бурава нѣшѣ, учинишь въ головкѣ отверстіе оспроконечнымъ ножемъ; 5) перешами двумя или шрема, въ учиненное въ головкѣ отверстіе вложенными, вонъ вынешь весь мозгъ изъ черепа; 6) по вынѣшши мозга снова шѣжѣ перешы шудажъ вложишь, а прочими снаружи головку обняшь, и колебая слегка къ себѣ оную прищипывашь; либо дабы не повредить руки оспрѣмъ косныхъ угловъ, 7) захватишь головку посредшвомъ Фридевыхъ клѣщей, оспрыми зубчиками снабдѣнныхъ (зри рис. 26. IV.); либо если и тогда головка не выходишь, то 8) клѣщами кривыми или прямыми (21. 22.) порядочно головку захватишь и вонъ вышинушь; либо когда и клѣщи къ ея вынѣшью недовлѣюшъ, пошому что головка будучи выпорожена, дѣлается весьма мала; а пошому не удобно и не крѣпко клѣщами захватываешь; то 9) крючкомъ прямымъ или кривымъ (зри рис. 29. I.), гдѣ лучше и удобнѣе за оную крѣпко захвативъ, вонъ шянушь правою рукою, коей въ шожъ время пособляшь лѣвою рукою, съ прошивулежащей стороны головку объемлющею, и такимъ образомъ 10) высунувшюся головку сухимъ полотенцемъ кругомъ обвернувъ, все прочее исполнишь по прежде данному насшавленію.

## II. Чрезмѣрно косвенное дѣтской головки положеніе.

107. Дѣтская головка, натурально выходящая, иногда одною, иногда двумя, иногда тремя долями опадается отъ среднощія шаза; причины шакого положенія, равно какъ и знаки, по коимъ оно различается, порознь выше (79. 81.) объяснены.

108. Помощь при шаковыхъ родахъ, когда къ ихъ окончанію одни руки недовлѣютъ, зависящій единственно отъ орудій, конми оную на средину шаза поворошить должно. Къ сему наипаче служитъ Рунгуйтѣвъ подъемникъ, или прямыхъ клѣщей одна половина (23); посредствомъ коихъ можно опвесити головку отъ той косши, къ коей она прижата находится; имѣя всегда ту предосторожность, дабы самое орудіе бережно вложена было между вложенною прежде рукою и самою головою, и слегка опводя оную на средину шаза.

109. Когда дѣтская головка личкомъ къ лоннымъ косшамъ, или къ самому кресцу прижата находится, и въ семъ положеніи опшановившись опойтъ косвенно и неподвижно; въ шакомъ случаѣ можно употребити либо кривые (21), либо прямые (22) клѣщи, и оными по данному шамо наспавленію, поворошия головку, надлежащимъ образомъ дитя вынестъ.

110. Когдажъ дитя, косвенно выходящее головою, поворошилось шакъ, что личкомъ къ кошо-

которой шесть лунной, а ушкомъ къ лоннымъ костямъ прижато лежишь, или по причинѣ своей величины опнюдь неподвижною въ семъ положеніи пребываетъ; въ такомъ случаѣ нужными почишающа клѣщи прямые (22); при употребленіи коихъ надлежитъ поступать симъ образомъ: 1) положить родящую на правой или лѣвой бокъ, смотря по положенію головки: на примѣръ, если головка оборотилася личкомъ къ лѣвой лунной кости, то положить родящую на лѣвой бокъ и взаимнообразно; 2) сперва запусить пальцы правой руки масломъ смазанные, между ушкомъ и лономъ; потомъ 3) половину прямыхъ клѣщей слегка запускать лѣвою рукою, послѣдую положенію правой руки перстовъ, такъ чтобъ верхній конецъ сего орудія лежалъ на самомъ дѣтскомъ ушкѣ; тогда 4) вынуть правую руку вонъ, а лѣвую шѣмъ же образомъ вложить между кресшцомъ и другимъ лѣвымъ ушкомъ; 5) правой рукою слегка запускать и другую половину клѣщей, такъ чтобъ ложка легла на самомъ ушкѣ равно какъ и первая; 6) рукоятки обѣихъ половинъ клѣщей вмѣсто соединишь, и крѣпко свяжешь тязмою; 7) одною или обѣими руками крѣпко за рукоятки взявшись, къ себѣ слегка прищипываешь головку не прямо, но двигая и колебая оную отъ одной стороны въ другую, пока она шѣмъячкомъ коснется нижняго опверстія таза; тогда 8) родящую бережно повернешь съ бока на спину; и немедленно

но 9  
голом  
лобом  
лася  
го)  
дишь  
выхъ  
бѣ п  
пока  
пока  
кавы  
онъ  
самы  
ловки  
ошло  
преж  
денца

но 9) пѣмижь клѣщами слегка поворачивать головку шакъ, чшобъ она личкомъ легла въ жолобовашинѣ крестца, а запылкомъ поворошилася бы къ самому соединенію лонныхъ костей; 10) пѣмижь клѣщами нѣсколько вверхъ отводишь головку отъ крестца ко своду лобковыхъ костей; и въ семъ положеніи 11) къ себѣ припятивать головку легкимъ колебаніемъ, пока оная совсѣмъ внѣ дѣшордныхъ часшей покажется; причемъ 12) головку снаружи показывающуюся слегка пшанушь, отводя оную отъ выхреца, и нѣсколько вверхъ поворачивая самыя рукояшки клѣщей; 13) по выняштіи головки немедленно развязать шясму, и клѣщи отложить на сторону; напоследокъ 14) по прежде данному наспавленію (Ч. I. 124.) младенца всего тщательнѣе вонъ выняшь.





## РАЗДѢЛЪ ВТОРЫЙ

О СВЕРХЪЕСТЕСТВЕННЫХЪ РОДАХЪ, КОИ ПОМОЩЮ РУКЪ И ОРУДІЙ ОКОНЧАЮТСЯ.

### ГЛАВА СЕДЬМАЯ

о сверхъестественныхъ родахъ вообще.

111. Роды сверхъ естественные, или не натуральные (Ч. I 104.) суть тѣ, когда дитя созрѣлое, или еще не созрѣлое, рождаяся на свѣтѣ изъ матерней утробы, выходитъ не натурально, т. е. которою иѣсть другою частью своего тѣла напередъ, а головкою послѣдокъ; либо и головкою прежде, но запылькомъ къ самому кресцу обороченною.

112. Сверхъестественные роды вообще раздѣляются на скрывые и не трудные, и на медлѣнные и тяжелые. Первые нерѣдко сами собою, большею же частію посредствомъ проворныхъ бабичьихъ рукъ благополучно окончатся; а послѣдніе не инымъ образомъ, какъ только съ помощію извѣстныхъ искусственныхъ орудій, хотя иногда не скоро и медлѣнно, однакожь не менѣе благополучно и удачно совершаются.

113. Сверхъестественные роды бывають не трудными тогда, когда въ самомъ дѣлѣ есть надлежащая соразмѣрность между мла-

ден  
рым  
ряе  
низ  
близ  
обрѣ  
счас  
и д  
II  
мым  
нѣш  
дѣш  
шур  
выше  
на п  
ро п  
дале

ною  
сама  
дахъ

довъ  
общ  
дое  
2) Ко  
гда с  
бере  
радѣ  
жизн  
лежал

и помо-  
ся.

бще.

, или не  
когда ди-  
раждаея  
дишь не-  
угою ча-  
ою напо-  
зашыла-

общее ра-  
и на ме-  
сами со-  
омь про-  
кончева-  
мь, какъ  
успшен-  
едлвно,  
гливо со-

бывающъ  
мь дѣлѣ  
ду мла-  
денце.

денцевыми членами и шавомъ женскимъ; когда рыльце матки скоро смягчается и расширяется, когда дитя, вскорѣ по испеченіи водъ низходитъ ножками, либо когда обѣ ножки близъ рыльца, или въ самомъ рыльцѣ, матки обрѣшаются: словомъ: когда роды скоро и счастливо какъ для рождающей матери, такъ и для рождающагося младенца оканчиваются.

114 Сверхъестественные роды бывають трудными, тяжелыми и медленными тогда, когда нѣтъ никакой соразмѣрности между шавомъ и дѣтскою головкою: когда дитя лежитъ ненатурально (111); когда воды уже давно вонь вышлекли; когда бабка или повивальный врачъ на помощь позваны поздно, ш. е. весьма не скоро по испеченіи водъ: и когда ножки весьма далеко отъ рыльца матки отдалены лежатъ.

115. Сверхъестественныхъ родовъ причиною бысть могутъ какъ родящая, такъ и сама бабка, или врачъ, кои при шаковыхъ родахъ присутствуютъ.

116. Родящая можетъ быть причиною родовъ сверхъестественныхъ по нижеслѣдующимъ общоизшельствамъ: 1) Когда шавъ имѣетъ худое строеніе и недосматочное образование. 2) Когда матка лежитъ весьма косвенно. 3) Когда сама родящая чрезъ все продолженіе своей беремености не имѣла надлежащаго о себѣ радѣнія взглядомъ своего благоповеденія, образа жизни, и положенія въ спояньи, сидѣньи и лежаньи. 4) Когда она во время беременности себя

себя стягивала шѣсными шнуровками; и 5) Когда она случайнымъ образомъ упала брюхомъ, ушиблась, или получила ударъ въ животъ.

117. Дитя въ машерней ушробѣ носимое, бываетъ причиною родовъ сверхъестественныхъ въ сихъ случаяхъ: 1) Когда его головка, либо и цѣлое его шѣло величиною гораздо превосходящъ яму паза. 2) Когда дитя имѣетъ худое и неестественное положеніе. 3) Когда не единъ младенецъ, но двойни, тройни, либо и больше въ машкѣ обрѣщаются. 4) Когда дѣтское мѣсто приросло не ко дну матки, но къ самому ея рыльцу (46. 47.). и 5) Когда дитя не созрѣлое рождается, или недоношенное выкидывается.

118. Врачъ, или повивальная бабка могутъ причинить роды сверхъестественные симъ образомъ: 1) Когда они по своему незнанію, не радѣнію, закоснѣнію и оплагательству, упущили время способное къ учиненію извѣстныхъ поворошовъ, помощію коихъ можно бы было заблаговременно поправить или совсѣмъ окончить ненатуральные роды. 2) Когда они послѣдую своей нетерпѣливости, либо желая скорымъ исправленіемъ бабичьяго дѣла приобрѣсти себѣ пусшую славу, упошребили не къ спашу, и непозволенные поворошы, и опыми здѣлали то, что роды естественные превратились въ сверхъестественные.

119. Знаки, по коимъ сверхъестественные роды отъ прочихъ различаются, или впредь

предвидѣны бытъ могутъ, суть сн: 1) Косвенное сверхъ обыкновеннаго положеніе машки и ея рыльца. 2) Переймы слабые, лживые, медѣнные, несчастые, либо опнюдъ не дѣйствующіе. 3) Рыльце машки медѣнно или весьма не скоро растворяющееся. 4) Воды младенческія въ весьма маломъ продолговатомъ пузырь, безъ всякаго дѣшскаго члена показывающіяся. 5) Не головка, но который нѣсть другой членъ младенцевъ, либо и головка, но чрезмѣрно косо споящая ощущаешся. 6) Положеніе дѣшской головки не естественное, либо другой который нѣсть членъ его вмѣстѣ съ головкою, или только одна рука, нога и проч. въ рыльцѣ машки перстами осязаемая.

120. По всѣмъ вычисленнымъ (119) знакамъ и обешояшельствамъ совершенно удостоверившись о томъ, что роды имѣющіе бытъ сверхъестественными; бабка или повивальный врачъ при томъ находящійся, должны во первыхъ тщательнѣе наблюдать и исполнять все то, что при родахъ естественныхъ вѣдано и дѣлано повелѣваешся; а во вторыхъ исправно испытывавъ и изслѣдовавъ все то, что удостоверившись ихъ о бытии родовъ ненатуральныхъ; напоследокъ бережно, скоро и проверно учинить надлежащія младенцу повороты, послѣдуя въ томъ выше даннымъ (1-17) правиламъ.

## ГЛАВА ВОСЬМАЯ

о сверхъестественныхъ родахъ не трудныхъ, кои съ помощію рукъ благополучно окончиваются.

121. Сверхъестественные роды бывають не трудными (113), кои помощію проворной бабичьей руки скоро, удачливо и благополучно окончиваются. Таковые роды суть всѣ шѣ, когда дитя изъ матерней утробы выходитъ, не натурально, т. е. не головкою натурально выходящею, но другою кошорою нѣсшь часишью своего шѣла. Напримѣръ: 1) ножками обѣими или единою: 2) колѣнками: 3) задкомъ: 4) вертлюжкомъ: 5) брюшкомъ: 6) спинкою: 7) бочкомъ: 8) плечицами, единимъ или обѣими: 9) грудью: 10) рукою единою или обѣими: 11) руками и ножками обѣими: 12) обѣими руками и головкою: 13) выею: 14) головкою весьма косвенно лежащею, либо личкомъ низходящею.

I. Дитя низходящее единою, или обѣими ножками.

122. Когда дитя, изъ матерней утробы рождающееся, прежде показывается единою или обѣими ножками, шаковые роды отъ древнихъ врачей почишались наипаснѣйшими и наипруднѣйшими

нѣйшим  
шаковы  
ными р  
опиюд  
ножки  
ные па  
диша л

123

ными,  
ною ил  
брюшко  
бочкомъ  
нѣсшь  
помъ е  
встрѣча  
естест  
жно при  
должна  
шаковом  
щихъ сп

124

окончива  
дильнице  
щи отъ о  
тя шѣла  
объявлен  
яма же  
спранна

в) Partus

нѣйшими а). Напрощивъ того отъ новѣйшихъ шаковые роды между всѣми сверхъестественными родами считаются самыми легчайшими и опинюдь не опасными, особливо 1) Когда обѣ ножки совокупно показывающа. 2) Когда ножные пальчики оборочены ко крестцу. 3) Когда дитя лежишь на своемъ брюшкѣ. Зри рис. 23. 1.

123. Сии самые роды бывають весьма трудными, когда дитя раждающеся, выходя единою или обѣими ножками, лежишь шакъ, что брюшкомъ напередъ, а спинкою назадъ, либо бочкомъ къ лону, а брюшкомъ къ которой несешь лунной кости ешь оборочено; а при томъ еще когда всѣ прочія обстоятельствва встрѣчаются, по коимъ опличаются сверхъестественные роды (111). Все сие крайне нужно примѣчать и различать, поелику и помощь должна бышь различная, взглядомъ различія въ шаковомъ положеніи, какъ шо изъ послѣдующихъ сташей явствуешь.

124. Рѣдко случается, дабы сама напура окончивала шаковые роды; однакожь ешь родильницы, кои иногда безъ всякой чужей помощи отъ оныхъ разрѣшаются, особливо когда дитя шѣломъ не велико, положеніе его съ вышеобъявленнымъ (122) согласно, а при томъ и яма женскаго шаза довольно обширна и пространна; большею частію искусная бабка, провор-

а) Partus Agripparum (с. Agripparum, ab aegro partu dictus.

проворно и осторожно рукою вынимая дитя за ножки, почти безъ шруда окончивають оныя. Въ прочемъ здѣсь нужно вѣдать, что всѣ другіе виды родовъ сверхъестественныхъ, ш. е. когда дитя не натурально прежде показывается другою частью тѣла, а не головкою, либо и головкою, но весьма косвенно и худо лежащею, приведши въ то положеніе, о коемъ здѣсь предлагаешия, симъ же образомъ окончивають надлежитъ, (1. 16.)

125. Знаки, коими таковыя роды отъ прочихъ отличаются, суть сіи: 1) Все то что вообще о сверхъестественныхъ родахъ выше (119) сказано, и здѣсь приличествуетъ. 2) Малые тонкіе члены, ш. е. ножки по истеченіи водъ рукою осязаются, либо и очами зрятся. 3) Ножки отъ рукъ отличаются перстами; ибо на рукахъ большій палецъ нѣсколько естъ отдаленъ отъ прочихъ, середніе длинныя, а крайніе коропчѣ, и вообще всѣ больше ножныхъ; напрошивъ того ножныя пальцы, начиная отъ большаго до самаго меньшаго, мало по малу становящіяся тонѣ, меньше и коропчѣ, и кажутся власно какъ наискось отсѣченными; сверхъ того пяши выпуклыя, а лодышки внѣ и внутрь выпученныя, явственныо отличаютъ ноги отъ рукъ.

126. Предосторожность, когда дитя раждается на свѣшъ ножками обѣими вмѣстѣ лежащими, нужно имѣть сіи: 1) захватить одною рукою обѣ дѣтскія ножки, такъ чтобъ сред-

средній ручный палецъ между обѣими ножками немножко выше внутреннихъ лодыжекъ, а прочими пальцами обнявъ вышнія лодыжки; и въ семь положеній 2) прищипывать къ себѣ дѣшя колебаньемъ даже до колынокъ; потомъ 3) крутомъ обложивъ ножки сухимъ полотенцемъ, захвативъ ихъ обѣими руками, и слегка колебая къ себѣ шаянуть, пока колына со вѣетъ покажутся; послѣ чего 4) перстомъ испытать, не обрѣтаешься ли пупочная шешива между бедрами: что какъ скоро примѣчено будешь, то немедленно поощаянуть немножко шу часнь шешивы, которая къ самому дѣшскому мѣсну продолжается, и чрезъ згибнушую въ колѣнѣ ножку переложивъ шешиву на бокъ, и, если можно, перстами вложишь оную внутрь шаза, дабы она не висѣла, не мѣшала и не охолоднѣла; когдажъ шешивы межъ ножекъ ишь, тогда 5) полотенцемъ обложенные колынки обнявъ обѣими руками, и къ себѣ шаянуть легкимъ колебаньемъ, пока задокъ покажется; тогда 6) снова сухимъ полотенцемъ обложивъ показывающіяся пахи; и обѣими руками сверху и снизу обнявъ ихъ слегка къ себѣ прищипывать, пока крылышка покажутся; напоследокъ 7) правой руки растопыренными перстами сверху обнявъ дѣшскую вью шакъ, чтобъ указательный палецъ съ одной, а средній съ другой стороны вы лежали, большой же и мизинецъ касались бы самыхъ крылышекъ; а лѣвою рукою снизу захвативъ дѣшское личко, въ семь



положеніи колебая и отводя головку отъ выхреца, если можно, за однимъ разомъ освободишь оную съ ручками, и все прочее по прежнимъ наставленіямъ довершишь.

127. Когдажъ дитя вонъ вышло по самыя крылышки, по головка и ручки не выходятъ, и при шомъ явное сопротивленіе ощущается; въ такомъ случаѣ должно пошчасъ бережно промежъ головки зашущенною рукою испытать и изслѣдовать причины сего сопротивленія: которое бываетъ либо отъ того, когда дѣтскія ручки лежатъ крестообразно или скорченныя около головки: либо отъ того, когда дѣтская головка имѣетъ худое положеніе: либо отъ того, когда женскій шазъ имѣетъ худое спроченіе.

128. Сопротивленіе выходу дѣтской головки препяшсшвующее, по причинѣ ручекъ крестообразно лежащихъ или согбенныхъ, отъвращается симъ образомъ: 1) обложивъ сухимъ полотенцемъ шудовище младенца, отшвесни оное на бокъ и рукою поддерживай; 2) другою рукою начиная отъ крыльца слѣдовашъ вверхъ по дѣтской ручкѣ даже до самаго локтя; 3) дѣтскую ручку въ локошномъ згибѣ согнушь, пальцемъ однимъ или двумя наподобіе крючка закривленными за сной згибѣ зацѣпишь, и прижимая оную ручку ближе къ груди, колебаніемъ вонъ вынешъ; послѣ чего 4) дѣтское шудовище отшвесни на другой бокъ, откуда первая ручка вынеша; 5) шѣмъ же образомъ сыскашь

скашь  
мало н  
вложен  
шилось  
что бу  
дешъ, п  
просуну  
жашым  
ской вы  
рыльца,  
сполько  
дно да  
7) влож  
пальца  
зацѣпи  
кою за  
(126. 7  
вокупно  
всегда  
локъ гол  
отшводит  
симъ об

осторож  
въ тако  
подавъ  
ными ко  
ловку н  
2) двум  
женным  
себѣ ш

скашь и другую дѣтскую ручку; и попомъ нимало немедля 6) шююжь рукою снова шудажь вложенною, тщательнѣе испышашь, не сократилось ли рыльце машки вокругъ дѣтской выи; что буде случится, и какъ скоро найдено будетъ, то не вынимая той же руки, перстами ея просунутыми между выею младенческою и сожатымъ рыльцемъ машки, слегка кругомъ дѣтской выи ворочашь и шевелить въ окружности рыльца, пока оное смягчится и разширится столько, что и цѣлая рука сквозь оное свободно даже къ самому личку пройти можеть; 7) вложивъ младенцу въ ротокъ одинъ или два пальца згибнутые, и оными на подобіе крючка зацѣпить за нижнюю челюсть; 8) другою рукою захватить за плечицы по предписанному (126. 7.); и напоследокъ 9) обѣими руками совокупно стараться скорѣе освободить головку, всегда помня шю, чтообъ прочее шѣло и запылокъ головки младенца къ самому лону родящей опиводить и къ верху приподнимашь, дабы симъ образомъ головка скорѣе вонъ вышла.

129. Когдажь при всѣхъ взятыхъ предосторожностяхъ (28), нѣтъ никакого успѣха, въ такомъ случаѣ надлежитъ: 1) сколь можно подалѣ просунувъ руку между запылкомъ и лонными косыми, стараться оною опивести головку на средину паза; и въ шюжь время 2) двумя другой руки пальцами, въ ротокъ вложенными, зацѣпивъ за нижнюю челюсть, къ себѣ шлануть, опиводя головку ошѣ выхреца, и  
нѣсколько

и несколько къверху поднимая; и въ тожь самое время 3) заставивъ бабку или прислужницу, позади стоящую, дабы она руками приподнявъ шло младенца, поддерживала ближе къ лону родильницы; и слегка оное къ себѣ прищипывала. Напослѣдокъ буде всѣ сѣи ухватки ничего не успевающъ, и головка вонъ не выходишь, тогда 4) употребишь подъемникъ или кабри прамые или кривые (21. 22. 23. , и съ помощію сихъ орудій дѣтскую головку освободивъ, прочее все довершишь.

130. Предосторожности, кои имѣть нужны, когда дитя рождаеся обѣими ножками, лежишь спинкою назадъ, а брюшкомъ напередъ, (зри рис. 24. VII.) сущь сѣи: 1) одною рукою по выше данному наставленію (126) захватишь обѣ дѣтскія ножки, и къ себѣ шянушь, пока задокъ начнешь показываться; тогда 2) сухимъ полотенцемъ обложишь кругомъ дѣтскій задокъ и дно; 3) обѣими руками, одною ко брюшку, а другою къ задку приложенными, захватишь дитя, и за однимъ разомъ поворошишь его на брюшко, наблюдая всегда, дабы дитя поворачиваемо было на ту сторону, на которую оно больше наклонилось (16. 17.); 4) пуповину, если она между ножками находишя, переложить въ ту сторону, на которую и дитя поворачиваешя; и напослѣдокъ 5) прочее все по прежнему (126. 128.) исполнишь.

131. Когда дитя, послѣ учиненнаго поворота (130) не выходишь, и явное с. проши-

ваен е ощущаешся, доказывающее то, что либо головка лежишь личкомъ оборотившись къ одной стороне нѣсть боковой стороной шаза; либо подбородкомъ зацѣпившись за лонныя кости, пребываешь неподвижною.

132. Если головка личкомъ оборотилась къ боковой стороной шаза; въ такомъ случаѣ надлежишь: 1) двумя закорюченными пальцами, въ рошокъ младенцу вложенными, зацѣпить за нижнюю его челюсть; попомъ 2) другою рукою захватишь за дѣшскія плечицы (126. 7.); и въ семъ положеніи 3) слегка къ себѣ тянушь головку, бока она въ жолобоватину кресца низпустишся; тогда 4) личкомъ поворошишь оную ко кресцу, а запылокъ къ лону; и напоследокъ 5) все прочее по предписанному довершишь.

133. Еслижь головка подбородкомъ зацѣпившись за лонныя кости, стоишь неподвижно; въ такомъ случаѣ нужно: 1) сперва сухимъ полотенцемъ обвернушь кругомъ грудь и плечицы дѣшскія; попомъ 2) обѣими руками нѣсколько приподняшь и подвинушь дѣшя къ верхнему шазу назадъ; 3) одною рукою обняшь запылокъ, а другою подборокъ; и 4) поворошишь головку личкомъ къ самому кресцу (132. 4.), и прочее докончашь.

134. Предъоспорожностіи, когда дѣшя рождаеся на свѣшь, выходишь шолько единою ножкою, нужно имѣшь сіи: во перьвыхъ щцательнo испышашь рукою, гдѣ именно другая дѣшская

ская ножка обрѣщается; ибо она иногда лежишь подъ его брюшкомъ, иногда на самомъ брюшкѣ, иногда на самомъ задку и ниже поясницы, иногда касается хребта, иногда она опершись стоишь на лонныхъ костяхъ, или поперегъ, т. е. косвенно или мимо первого уже вышедшаго бедра просянута лежишь; а во впорыхъ, удосновѣрившись о ея положеніи, скоро и проворно рукою оную ножку достать, и къ первой соединишь.

135. Когда другая ножка, отъ первой уже вышедшей, въ близости находишь; въ такомъ случаѣ 1) одною рукою держась за вышедшую ножку; а другою начиная отъ большаго ножнаго пальца, ощупью слѣдовать вдоль по внутренней ея поверхности; даже до самаго того мѣста, гдѣ другая ножка обрѣщается; 2) тогда рукою схватишь оную ножку повыше лодышекъ; 3) въ коленномъ згибѣ оную согнешь, и прижимая къ первой, колебаньемъ вонъ къ себѣ слегка шянешь; 4) соединивъ къ первой, прочее все исполнишь по данному наставленію (126).

136. Когда другая ножка лежишь подъ брюшкомъ, или на самомъ брюшкѣ; тогда нужно: 1) Ножку уже вышедшую одною рукою, какъ должно, захвативъ, къ себѣ шянешь, пока пахи покажутся; 2) закорюченнымъ другой руки пальцемъ зацѣпивъ за пахи той ножки, которая лежишь на брюшкѣ, власно какъ крючкомъ къ себѣ шянешь; и въ тожь время

3)  
выш  
дн  
по  
выш  
про

наз  
чаѢ  
ван  
вну  
до  
даж  
нож  
нув  
и 5

сно  
чаѢ  
спа  
лони  
гну  
соед

вну  
дра  
случ  
досп  
если  
мѣш  
1)

3) другою рукою слегка тянушь за ножку уже вышедшую, пока задокъ покажется; и когда дитя брюшкомъ лежишь напередъ оборочено; по 4) поворошишь его брюшкомъ назадъ по вышеобъявленному (126) наставленію; и 5) прочее все окончишь.

137. Когда другая дѣтская ножка лежишь назадъ ко хребту заворочена; въ такомъ случаѣ надлежишь: 1) одною рукою придержишь ножку вышедшую; а 2) другою слѣдуя по внутренней шой же ножки поверьхности даже до паховъ, а опшуду по задку и далѣ влоль даже до лодышекъ, двумя перстами захвашишь ножку за оныя; 4) въ колѣнномъ згибѣ еѣ згибнувъ, колебая ко другой ножкѣ присоедишишь; и 5) прочее по прежнему довершишь.

138. Когда другая дѣтская ножка опершишь споишь на лонныхъ косняхъ; въ такомъ случаѣ нужно 1) сперва рукою по данному наставленію (137) оную найши; по томъ 2) опъ лонныхъ косней еѣ опвесити; 3) въ згибѣ соинушь, и къ вышедшей ножкѣ прижимая присоединишь, прочее исполнишь.

139. Когдажъ другая ножка еще лежишь внутри шаза, поперегъ или косвенно мимо бедра крещъ накрещъ протяженная; въ такомъ случаѣ шѣмъ же образомъ оную сыскивашъ и доспавашъ должно, какъ (137) объявлено. Но если особливое лонныхъ косней спроенѣ сему мѣшашъ будешъ; тогда за нужное почишаешся, 1) положишь родящую на бокъ, или заспавишь

випи еѢ сшати на колѣнахъ; и въ семъ положеніи спарашься сыскашь оную ножку, къ первой уже вышедшей оную присоедилишь и воиъ выпянушь; послѣ чего 2) снова поворотишь роженицу спиною, и по прежнему (126) наставленію всего младенца воиъ вынашь.

II. Дитя раждающееся колѣнками.

140. Дитя симъ образомъ раждаяся сверхъестественно, можетъ выходить изъ матерней утробы шолько единымъ, или обѣими колѣнками; при чемъ оно лежишь либо брюшкомъ напередъ, либо спиною напередъ, а брюшкомъ назадъ; въ первомъ случаѣ ножки ко чреву матери, а во второмъ ножки назадъ къ ея поясицѣ оборочены бываюшѣ. Зри рис. 24. XII.

141. Знаки, коими такое положеніе младенца различается, шрудно испышующей бабкѣ ошкрываюшя, пока еще воды не вышекли. Но лишь шолько младенческие покровы разорвушя, и воды вышекушѣ, тогда не шрудно дѣшское колѣно распознаешя ошѣ локшя, по швсей швердосши и округлосши, по плоскосши на внушренной и внѣшней пошверносши колѣна примѣчаемой, по морщинѣ въ его згибѣ сзади находящейся, по колѣнной чашкѣ, и наконецъ по ножнымъ пальчикамъ, спощѣ, голени, бедрамъ пахамъ и прочая.

142. Помощь, въ таковыхъ родахъ нужная, можетъ бышѣ подана скорая, или медлишель-

нѣе, взглядомъ шого, сколь далеко или близко, и въ какомъ положеніи колѣна младенцовы находящаяся; ш. е. выше ли рыльца машини, или въ немъ самомъ; а при шомъ единымъ ли или обѣими колѣницами дитя вонъ выходишь.

143. Когда дѣтскіе колѣна оба вмѣстѣ находящаяся еще надъ самымъ рыльцемъ машини; въ шаномъ случаѣ нужно: 1) провести одну руку ошъ одного колѣна по поверхности голени сѣдую вдоль даже до лодышки; 2) шюжъ рукою схватишь ножку за лодышку и колебая оную вонъ выпянушь; а пошомъ 3) шѣмъ же образомъ найши и другую ножку, и при соединя оную къ первой, за обѣ вдругъ дитя вонъ вынешь (120.).

144. Когдажъ одно или оба дѣтскіе колѣна уже въ самомъ рукавѣ машини лежатъ; въ шакоемъ случаѣ надлежитъ: 1) закорюченнымъ указательнымъ пальцемъ зацѣпивъ за самой колѣна згибъ, сперва освободишь одну ножку; а пошомъ 2) сѣдую рукою по выняшой ножкѣ, шѣмъ же образомъ досташь и другую, и 3) за обѣ вдругъ дитя вынешь.

### III. Дитя рождающееся задкомъ.

145. Дитя сверхъестественно рождаяся, иногда цѣлымъ задкомъ, иногда шолько половинкою выходишь. Въ первомъ случаѣ задокъ лежитъ либо прямо, либо косвенно, а дитя либо брюшкомъ напередъ, либо спинкою напередъ, а  
брюш-



брюшкомъ назадъ бываешъ оборочено, либо одною задка половинкою опираешъ объ крещецъ, а другою объ лонныя кости, и слѣдственно брюшкомъ къ одной, а хребтомъ ко другой лонной кости оборочено находится. Во шпоромъ случаѣ, когда дитя выходитъ одною задка половинкою; то либо одною половинкою задка опираешъ объ лонныя кости, а другою объ крещецъ: либо и шюю и другою опираешъ объ обѣ лонныя кости. Слѣдственно оно можешъ лежать брюшкомъ, задкомъ, бочкомъ напередъ и обратно. Зри рис. 24. XI.

146. Знаки таковыхъ родовъ шрудно открывающа, и шо не прежде, какъ по разрывѣ оболочекъ, и по исшеченіи водъ, задокъ младенца отъ его головки разпознаешъ, во первыхъ выпукластою круглосшюю, и гладкою мясистою упругосшюю: равалинкою между обѣими половинками задка сосшюющею: заднимъ проходомъ въ шюю же равалинкѣ находящимся: дѣтородными часшми спереди осязаемыми: кадомъ, или шемно-зеленою клейкою нечисшшою изъ задняго прохода исштекающею: шакже выхрецомъ, пахами, шегнами, ножками и проч.

147. Таковыя роды бывающъ не шрудными, когда дитя раждающееся, цѣлымъ задкомъ вдругъ выходитъ, и при шомъ оно ешъ мало и невеликошвласно, а шазъ у родящей ешъ довольно обширенъ и просшраненъ; ибо дитя въ семъ положеніи почти шюлькожъ благополучно выходитъ на свѣшъ изъ машерней ушробы, какъ

бы оно е раждалося естественнo , и тогда рѣдко бабинья помощь естъ нужною.

148. Когда диня выходишь цѣлымъ задкомъ не прямо, но косвенно, и еще въ верхнемъ шазѣ лежащемъ, въ шакомъ случаѣ нужно имѣть сн предъосторожности: 1) бережно запустишь одну руку съ кошорой нѣсть спороны половины задка, и сѣдовашь оною вдоль по бедрѣ и далѣ, даже до лодышки; 2) поюжь рукою захватишь ножку вышше лодышки; 3) въ колѣнномъ згибѣ ножку согнушь, и колебантемъ вошь вышянушь: попомъ 4) шѣмъ же образомъ досташь и другую ножку, и за обѣ вдруть диня выняшь.

149. Когда диня выходя цѣлымъ задкомъ, уже глубоко низпустилося въ самую яму шаза, и занимаешь всю обширность онаго, шакъ что ни коимъ образомъ не лъзя просунушь руку къ лодышкамъ; въ шакомъ случаѣ надлежишь: 1) обѣими указательными перстами закорюченными, за оба паха зашущенными, крѣико зацѣпивъ, колебая диня къ себѣ пришягивашь; что буде не удался, тогда 2) кѣщами прямыми или кривыми, по обѣимъ сторонамъ задка просунушши ( 21. 22. ) шакъ чтообъ концы ихъ захватили за оба паха, колебантемъ задокъ повышянушь; послѣ чего 3) ошложивъ кѣщи, руками диня выняшь.

150. Когда диня выходя цѣлымъ задкомъ, лежишь шакъ, что одна половинка ея задка лежишь на крестцѣ, а другая на донныхъ костяхъ,

спяхъ; въ такомъ случаѣ нужно: 1) сперва одною рукою сѣдую оцупью по шой половинѣ задка, кошорая на кресцѣ лежишь, проведши оную до паховъ, а ошшуда даже до лодыжки; 2) шюжъ рукою, если можно, вдругъ захватишь обѣ ножки; 3) согибая оныя въ колѣнѣномъ згибѣ, и колебая вонъ шянупъ нѣсколько на бокъ; 4) по выняшн ножекъ, рукою подвинушь дѣтя вверхъ ко дну машки, приподнимая его за бедра; 5) поворошишь дѣтя брюшкомъ назадъ (17.), и вонъ выняшь.

151. Когдажъ дѣтя только единою задка половинкою показывается (145); въ такомъ случаѣ нужно 1) сперва рукою доспзатъ шу ножку, кошорая ко прежде выходя ей задка половинкѣ ошносится; потомъ 2) сѣдую по выняшой ножкѣ найши и другую, и оную выняшь; и когда дѣтя лежишь брюшкомъ или бочкомъ оборочено напередъ, шо 3) приподнявъ его за бедра вверхъ ко дну машки, поворошишь брюшкомъ назадъ, и дѣтя выняшь.

#### IV. Дѣтя раждающееся вертлюжкомъ.

152. Дѣтя раждающееся вертлюжкомъ, можешъ лежать либо брюшкомъ назадъ, съ ножками подъ нимъ находящимися: либо спинкою назадъ, а брюшкомъ напередъ, съ ножками къ самому брюшку пригнушыми. Сте положеніе иногда естъ подобно вышеписанному (145).

153. Знаки, коими шакое положеніе различается не безъ шруда ошкрывающа, осо-

блнво  
по н  
позн  
бедр  
I  
рымъ  
какъ  
чшоб  
ку,  
по н  
колѣ  
сколь  
сомъ  
дѣтя

лежи  
ножк  
частн  
подъ  
15  
прочн  
явсш  
шка  
легка  
дающ  
динѣ  
не дал  
удобн

блнво когда еще воды не вышекли: однакожь по испеченнн оныхъ дѣтскнй вершляюжокъ распознаешя осязантемъ луной косши, паховъ, бедра и полузалка.

154. Помощь при шаковыхъ родахъ, кошорымъ бы вершляюжкомъ днпя нн выходило, и какъ бы оно нн лежало, сосшоннть въ шомъ, чшобъ 1) единою рукою салдуя по вершляюжку, сперва показывающемся, а опшуда вдоль по ножкѣ, схвапншь оную за лодышки; 2) въ колѣнномъ згнбѣ оную согнушь, и колебая нѣсколько на бокъ, вынншь; 3) шѣмъ же образомъ доспншь и другую ножку; 4) поворошншь днпя брюшкомъ назадъ, и днпя освободншь.

#### V. Днтя раждающееся брюшкомъ.

155. Днпя брюшкомъ выходящее, нногда лежншь такъ, чшо головка его въ одномъ, а ножки въ другомъ боку, правомъ или лѣвомъ, часто къ самому задку заворочены, а рѣдко подъ брюшкомъ обрѣшающяся. Зрн рис. 24. X.

156. Знаки, коимн брюшко младенца ошѣ прочнхъ его частей различаешя, сущь весьма явшвенные, а нмянно: довольно обширная брюшка мягкосаль, нѣжностъ и плоскосшь, ошѣ легкаго прикосновення уступчнва и внущрь подающаяся: пупокъ и дѣтская шепнва на срединѣ живонка обрѣшающнся: груди и ребра недалече сверъху, и дѣшородныя частн сннзу удобно осязаемья.

157. Таковыя роды почти всегда будучи трудныя другихъ родовъ сверхъестественныхъ, требуютъ и ручной помощи скорой и неукоснительной, которая состоитъ въ слѣдующемъ: 1) одну руку просунуть межъ шонъ бока младенца, коимъ онъ лежитъ на кресницѣ, и слѣдуя ощупью по поясицѣ, задку, а опшоль по ножкѣ даже къ самымъ лодышкамъ, если можно, схватить обѣ ножки вдругъ, гдѣ только можно лучше и удобнѣе, а особливо за лодышки; 2) слегка колебая за оныя, тянуть въ рукавъ машки; когда же рукою дѣйствовать не способно, то 3) наложивъ на обѣ ножки пешлю, изъ шямки сдѣланную, помощію особливаго орудія, (Зри рис. 32. II.); либо посредствомъ ручныхъ першовъ, и крѣпко оную вокругъ лодышекъ сшануть; 4) одною рукою слегка колебая за шямку шануть; а 5) другою рукою поворачивать дѣтя такъ, чтобъ шуловище его за ножками послѣдовало; 6) по вынятии ножекъ, шямку снять, и руками дѣтя вынять.

*VI. Дѣтя раждающееся слинкою или хребтомъ.*

158. Дѣтя спинкою раждающееся, почти всегда лежитъ поперегъ черезъ тазъ, головою въ одномъ, а задкомъ въ другомъ боку, правомъ или лѣвомъ: а ножки его почти къ самому брюшку вверху заворочены находятся. Зри рис. 24. IX.

159. Знаки, коими такое положеніе младенца различается, означаетъ та самая часть, которая сперва показывается: лопатки сверху: крестецъ и неименованныя кости снизу, не шрудно рукою осязаются.

160. Помощь при такихъ родахъ, отъ бабки или акушера пребуемая, состоитъ во исполненіи вышепоказаннаго ( 157 ) наснавленія.

### VII. Дитя рождающееся бочкомъ.

161. Дитя рождающееся бочкомъ иногда лежишь спинкою или брюшкомъ назадъ, и взаимнообразно; и при томъ бочкомъ однимъ въ верхъ, а другимъ внизъ; головка и задокъ въ правомъ или лѣвомъ боку, а ножки либо ко брюшку прижаты, либо подъ нимъ скорчены находящяся. Зри рис. сд. VIII,

162. Знаки, коими бочокъ младенца отъ прочихъ его частей различается, суть сн: боковая часть спинки мягка, ижна и гладка: опростки спинныхъ позвонковъ сзади: ребра и грудинная кость спереди, сверху и по бокамъ: лунная кость снизу осязаются.

163. Помощь въ такихъ родахъ пребуемая, состоитъ въ слѣдующемъ: 1) сперва просунушь одну руку позади шого бочка, коимъ дитя внизъ лежишь; по томъ 2) слѣдуя шуюжъ рукою по брюшку, и пахамъ вдоль даже до лодышекъ, найши обѣ ножки; и буде не лзя одною рукою повороша учинишь, шогда 3) наложишь

жить пешлю вдругъ на обѣ ножки (157. 3.), и дитя поворошивъ вынять.

*VIII. Дитя раждающееся плечицами.*

164. Дитя раждающееся сверхъестественно, можешь сперва показываться только однимъ, либо обѣими вдругъ плечицами; при чемъ оно лежишь брюшкомъ назадъ, а спинкою напередъ и обратно; а ножки его либо къ самому брюшку прижаты, либо подъ онымъ скорчены находятся. Зри рис. 25. 1.

165. Знаки, коими дѣтское плечо отъ прочихъ его частей отличается, суть сии: плечо обыкновенно есть округлое, гладкое, твердое, выпуклистое: въ близости плеча находящаяся лопатки сзади, груди спереди, ребра по бокамъ, локти, ручки и проч.

166. Помощь въ таковыхъ родахъ надлежитъ подавать симъ образомъ: 1) единою рукою, позади плеча просунушою, ощупью слѣдовашь по груди, и брюшку, а ошшуда вдоль по ножкамъ даже къ самымъ пляснямъ; 2) вдругъ схвативъ обѣ ножки за лодышки такъ, чтобы пяши лежали въ самой жолобоватинѣ ладони, и за оныя слегка колебая къ себѣ тянуть; еслижъ при томъ сопротивленіе ощущается, то 3) искусно наложивъ пешлю на обѣ ножки, крѣпко оную стянуть; 4) одною рукою подвинуть вверхъ плечо, а другою за конецъ пласемки, на ножки наложенной, къ себѣ тянуть, и тако дитя освободишь.

ру  
во  
вас  
сп  
уж  
га  
дру  
усп  
ша  
ни  
ши

им  
гим  
но  
ку  
нѣ

об  
ко  
ся;  
Ак  
кор  
жа  
сп  
зад  
до  
сле

167. Когдажъ только одна дѣтская ножка рукою найдена, а къ сысканію другой нѣтъ возможности, по причинѣ ощущаемаго соприкосновенія; въ такомъ случаѣ нужно 1) сперва схватиться одною рукою повышнянупъ ножку уже найденную, а другою, плечо вѣверьхъ двигая, дыня поворошишь; потомъ 2) досна въ и другую ножку (135); когдажъ въ томъ нѣтъ успѣха, то 3) наложивъ на оную ножку пестлю, и къ первой шѣмъ же образомъ присоединить; на послѣдокъ 4) за обѣ ножки схвативъ дыня, бережно воиъ выняшь.

168. Дыня раждающееся плечицами обѣими, лежишь однимъ бочкомъ назадъ а другимъ на передъ; брюшкомъ же и спинкою равно какъ и ножками ко правому или лѣвому боку родящей оборочено находящаяся. Ся положеніе по шѣмъ же знакамъ (165) распознается.

169. Когда раждающееся дыня лежишь обѣими плечицами такъ, что обѣ его ножки ко правому боку родящей оборочены находящаяся; въ такомъ случаѣ надлежишь бабкѣ или Акушеру искать дѣтскихъ ножекъ лѣвою рукою; когдажъ онѣ въ лѣвомъ боку у родящей лежатъ, тогда правою рукою оныя искать и достававать надлежишь, всегда рукою слѣдуя позади плечицъ, по груди, брюшку и далѣе даже до лодышекъ, по данному (166. 167.) наснасленію.



IX. Дитя раждающееся грудью.

170. Дитя раждающее грудью, большею частью лежит оборочено брюшком назад, спинкою наперед; а ножки его либо къ самому брюшку прижаты, либо къ задку заворочены находясь. зри рис. 25. II.

171. Знаки, коими грудь отъ прочихъ дѣтскихъ частей различается, суть сѣ: грудивная кость, обѣ ключицы, около лежащія ребра, выи, и проч. безъ труда разпознаваемыя.

172. Помощь при шаковыхъ родахъ состоятъ въ слѣдующемъ: 1) бережно пресунувъ одну руку промежъ дѣтской груди, и ощупью слѣдуя ей вдоль по брюшку и далѣ даже до лодышекъ, схватить вдругъ за обѣ ножки; 2) слегка колебая за оныя поворошить дитя; либо когда рукою сего повороша учинишь не удастся, тогда 3) положивъ на лодышки пещлю, и снѣнувъ крѣпко (166), поворошишь дитя, и роды окончишь.

X. Дитя раждающее выею.

173. Дитя раждающее выею, имѣетъ чепверакое положеніе: 1) переднею частью выи, либо а) прямо вдоль тазу пропаяженною, ш. е. подбородкомъ обѣ лонныя кости, а грудью обѣ крестецъ опершия лежитъ; либо б) косвенно или поперегъ чрезъ тазъ пропаянушою; ш. е. личикомъ на одной, а грудью на дру-

гой

гой  
выи  
шью  
свен  
а пл

наво  
щемъ  
ская  
чрезъ  
шо:  
кляч

Г  
ся в  
шя  
семь  
край  
нѣмъ  
жену  
но п  
нею  
паяну  
выше  
плеч  
гда  
ея п  
бодно  
есте  
2) к  
шя  
кост

той лунныхъ костяхъ; 2) запылкою или заднею выи спороною, либо а) прямо запылкою костью на донъ, а плечицами на крещицъ: либо б) косвенно, ш е. заднею часью головки на одной, а плечицами на другой лунной костяхъ лежишь.

174. Знаки, коими выи ошличается, часно наводяишь зашрудненіе: однакожь по надлежащемъ испытаніи оное ошвращается, и дыпская выи распознается ошъ, прочихъ членовъ чрезъ осязаніе около лежащихъ частей, какъ шо: подборка, лица, рта, ушей, плечицъ, ключицъ, лопашокъ и костей головнаго черепна.

175. Помощь въ таковыхъ родахъ шребуется весьма скорая и неукоснительная; ибо дыня такимъ образомъ раждающееся, и долго въ семъ положеніи находящееся, ешь въ самой крайней опасности угрожающей ему потеряніемъ жизни, буде вскорѣ шакое его положеніе искусствомъ не поправишь. Здѣсь нужно примѣчать: 1) когда дыня лежишь переднею или заднею спороною выи, косвенно протянутой: шога, особливо буде воды еще невышекли, слегка приподнимая рукою грудь и плечицы дыпскія въ верхъ ко дну машки, иногда можно привести головку въ надлежащее ея положеніе, послѣ чего она и скоро и свободно вонъ выходишь, и шакъ роды сверхъестественные перемѣняюща въ естественные; 2) когда воды давно уже вонъ вышекли, и дыня въ шомъ же положеніи весьма крѣпко къ костямъ шаза прижато обрѣщается; въ шакомъ

комъ случаѣ надлежитъ скорѣе рукою достать ножки, и учинивъ обыкновенной младенцу поворотъ, онаго вынять.

XI. Дитя рождающееся единою ручкою.

176. Дитя рождающееся ручкою, можешь сперва показывать шелько докошь, либо самую конечность ручки; при чемъ оно лежитъ либо брюшкомъ, либо спинкою, либо бочкомъ однимъ назадъ, и обратно. (Зри рис. 23. IV.).

177. Знаки, кими ручка снѣ прочихъ членовъ дѣтскихъ различна, суть снѣ: довольно обширная, ровная, мягкая и гладкая плоскость ладони: ручные персты отличныя снѣ ножвыхъ шѣмъ, что большой перстъ на рукахъ есть нѣсколько ошдленъ снѣ указательнаго, средний длиннее прочихъ, проче также неравной длины: а докошь распознается шѣмъ, что онъ есть почти треугольный, ошповашый, выпуклешый и швердый, и припомъ згибъ или морщина позади скорченнаго локтя примѣчается.

178. Помощь при шаковыхъ родахъ есть не обходимо нужною. Когда дитя рождающееся показывается шелько докошь; въ шакомъ случаѣ нужно 1) однимъ или двумя закорюченными перстами, за докошной згибъ пресунушими, мало по малу колебая ручку освободишь, но за ручку крѣпко нешадншь; 2) одною рукою придерживая дѣтскую ручку уже вынать, или

выпа  
по да  
ножки

реймо  
ками,  
за ру  
но да  
дися,

щеня

онья

ко св

соза

случа

дѣшо

бы в

ш ча

щеня

весьм

ная

шешл

вошу

мыя;

рле

зомъ

бодно

досп

млад

ки н

выпадшую, а по ней другою слѣдуя очупись по данному направлению (166. 167.) достань ножки, и учинивъ поворотъ, дитя выняшь.

179. Когдажъ дѣйствіемъ жестокихъ переймовъ, или безразсудными бабиними ухващаньями, напримѣръ ошъ того, что бабка крѣпко за ручку дитя шацила, не только цѣлая ручка, но даже и плечо въ самую му шаза опустился, и рыльце матки ошъ судорожнаго сокращенія сожавшись, кругомъ захватило и вжало оныя части ешоль крѣпко, что бабка не только свою руку, но ниже единого пальца сквозь сожавшее рыльце просунуть нельзя; въ такомъ случаѣ не должно скоропоспѣжно опнимать дѣшскую ручку, ни присшупать къ тому, дабы вынимать младенца по часнямъ; но сперва шпашельное приложишь сшаранте объ опшращеніи судорогъ, въ машкѣ причиненныхъ; чему весьма много пособствуетъ немедленно пущенная изъ руки кровь: а по томъ смягчительныя, шепловатныя припарки, часно сшаружи къ животу и къ дѣшороднымъ часнямъ прикладываемыя; посредешвомъ коихъ рыльце машки скоряе смягчается, и нечувствительнымъ образомъ расширяясь во все шпороны, подаетъ свободной входъ въ машку рукъ акушера, коею доставъ дѣшскія ножки, дѣлаешься надлежащій младенцу поворотъ.

180. Когдажъ ни кровопусканіе, ни припарки ничего не пособствуютъ: когда рыльце ошнюдѣ

нюдь не растворяется, и входъ въ матку невозможнымъ содѣлался: въ шакомъ случаѣ, однако не прежде, какъ только когда таковыя роды доведены до крайности. ш. е. въ самой крайней нуждѣ, обернувъ сухимъ полошникомъ дѣшскую руку, и захвативъ оную близь самаго крыльца, поворачивая въ разныя стороны, изъ соснава выдернуть, либо лучше бережно ножачкомъ въ плечевомъ членосоединеніи оную отдѣлать; потомъ спараться обыкновеннымъ образомъ задрать поворощъ за ножки; еслижъ сильное въ томъ препяшество, поворощамъ сопротивляющееся ощущается, то головку вскрышь, либо отъ шуловища отдѣлать, и шуловище руками, или крючкомъ за ребра крѣпко задръпавъ (24), вонъ вынуть; а пошомъ и оснавшую въ маткѣ головку, рукою, крючкомъ, или кащами выщипнуть, какъ о семъ въ послѣдующей главѣ объявлено бысть имѣеть. Въ прочемъ сей мучительной работы избѣжать можно если только есть шеривте, и при томъ если надлежащія предосторожности при шаковыхъ родахъ предприняшы бывающъ.

XII. Дитя раждающееся ручками и ножками обѣими.

181. Дитя раждающееся обѣими ручками и ножками совокупно, лежишь единымъ бокомъ напередъ, а другимъ назадъ: спинкою въ верхъ, а брюшкомъ въ низъ: головкою къ одному,

ному, а задкомъ ко другому, правому или лѣвому боку родящей оборочено; а пупочная шешива либо въ рукавѣ машки, либо въ дѣтородныхъ часняхъ внизъ виситъ. зри рис. 23. VI.

182. Знаки, коими ручки и ножки ошѣ прочихъ частей опличающа, не пребуюшѣ дальшаго объясненія, послику сѣ члены сами по себѣ явешвуютъ: однакожѣ весьма нужно знашѣ и умѣшѣ различашѣ ножки ошѣ ручекѣ, дабы по неоспорожности несхвашишѣ вдругѣ единую дѣшескую ножку вмѣшѣ сѣ ручкою, и принаженѣмѣ оныхъ въ самую яму шаза, шакувые сверхъестешественные роды, сами по себѣ не шрудные не преврашились бы въ прешрудные, шажелые и опасные.

183. Помощѣ, при шаковыхъ родахъ, ошѣ бабки шребуемая, сосшонишѣ въ шомѣ, дабы распознавъ дѣшескія ножки, и исправно рукою схвашишѣ обѣ вдругѣ, надлежащимѣ образомѣ (135) ихъ выплнушѣ, и роды окончишѣ.

### XIII. Дитя раждающешееся головою вмѣшѣ сѣ обѣими ручками.

184. Дитя раждающешееся, буде сперва на свѣшѣ показываешееся головою не единою, и не натурально выходящею, но совокупно сѣ обѣими ручками по сторонамѣ головки лежащими; шаковые роды принадлежатѣ къ неешешественнымѣ (121.) при чемѣ дитя ииногда лежитѣ спинкою напередѣ, ииногда спинкою назадѣ, личкомѣ и брюшкомѣ напередѣ а ножками вверхѣ оборочено. Зри рис. 23. V.

185. Знаки, коими сии дѣтскія часни отъ прочихъ различиваются, весьма неспроста въ семь положеніи (184) опкрываются, а пошому и не требуютъ дальшаго объясненія.

186. Помощь, при шаковыхъ родахъ, тѣмъ лучше и скоряе послѣствуется, чѣмъ проворнѣе искусная бабка рукою своею дѣлаетъ. Таковыя роды и скоро и удачливо окончатся, особливо когда дѣтская головка есть не велика, а яма таза женскаго обширна и пространна. Въ шаковомъ случаѣ надлежитъ шолько порядочно и исправно обѣими руками захватить за обѣ дѣтскія ручки вмѣстѣ съ головкою, и по данному наставленію (Ч. I. 124) двигая и колебая дитя вынуть.

187. Когда дѣтская головка есть велика, а тазъ весьма малъ и тѣсенъ, либо головка, крѣпко прижата къ лоннымъ костямъ; въ шаковомъ случаѣ лучше и надежнѣе одною рукою, во впадину матки бережно вложенною, нашедъ ножки, поворошить младенца. Но если шого учинить нельзя по причинѣ крѣпко прижатой головки, шогда 1) сперва наложить на ножки изъ шасіомки пелю, и крѣпко стянуть; 2) одною рукою слегка стянуть за шасіомку, а другою рукою стараться отвести головку отъ лонныхъ костей, нѣсколько вверхъ оную приподнимая ладонью; и въ шожь время 3) первою рукою сильнѣе двигая и колебая за шасіомку на ножки наложенную, къ себѣ прищипывать, и скоряе роды окончить.

съ об  
кнхъ  
яму  
вижн  
прос  
въ са  
и у  
жит  
всѣр  
и п  
вонь

кою,  
но:  
комъ  
дѣш  
кахъ  
пахъ  
рода  
спѣ  
Здѣ  
ни  
или

голо  
но.  
(зри

188. Когдажъ дѣтская головка совокупно съобѣими ручками силою и дѣйствиємъ жеспожкихъ переймовъ уже низпустилася въ самую яму таза, и тамо пребываетъ отнюдь неподвижною, а при томъ никоимъ образомъ нельзя просунуть руку промежъ дѣтской головки въ самую впадину матки, дабы достать ножки и ухватить поворотъ; въ такомъ случаѣ надлежитъ либо употребить кавици (23. 21); либо вскрывъ головку, выпорожить мозгъ ошшуда, и тако уменьивъ ея величину, мертвое дитя воиъ вынуть (186.).

#### XIV. Дитя рождающееся головою.

189. Дитя рождающееся одною головою, иногда оною лежишь непрямо, но косвенно: иногда личкомъ, запыакомъ, вискомъ или ушкомъ внизъ оборочено находящяся. О косвенномъ дѣтскри головки положенн, равно какъ о знакахъ, крими, оное распознаешяся, шакъ же причинахъ онаго, и о пособияхъ, крими при шаковыхъ родахъ должно пособляишь рукою; во всемъ мѣстѣ (79 - 85) пространно объявлено было. Здѣсь нужно объявишь шолько о томъ положенн головки, когда она личкомъ, запыакомъ или ушкомъ внизъ обороченною находящяся.

190. Такое сверхъестественное дѣтской головки положенн можетъ быишь многообразно. А имянно: 1) личкомъ внизъ обороченнымъ (зри. рис. 25. II.) и при томъ либо а) лобкомъ

На



лонныхъ костяхъ, а подбородкомъ на крестцѣ: либо в) подбородкомъ на лонныхъ костяхъ, а лобкомъ на крестцѣ: либо с) лобкомъ на одной кошорой нѣсть, а подбородкомъ на другой, правой или лѣвой лонныхъ костяхъ лежишь. 2) затылкомъ внизъ обороченнымъ, и при шомъ либо а) самымъ шѣмькомъ на лонныхъ костяхъ, а затылкомъ на крестцѣ: либо б) затылкомъ на лонѣ, а шѣмькомъ на крестцѣ: либо с) шѣмькомъ на одной, а затылкомъ на другой лонной кости спишишь. 3) ушкомъ, или бокомъ головки правымъ или лѣвымъ, внизъ обороченнымъ, и при шомъ либо а) личкомъ къ лону, а затылкомъ ко крестцу: либо б) личкомъ ко крестцу, а затылкомъ къ лону оборачиваешся.

191. Знаки, коими дѣтская головка во всѣхъ шаковыхъ и ещѣ многоспрудныхъ положеніяхъ (190) различается отъ прочихъ членовъ, суть сіи: величина, швердость и округлость головки спличная: власы макушку покрывающіе: перепонки между костями головнаго черепа просянушыя; главныя часши, какъ шомъ: шѣмя, лобокъ, лице, очи, носъ къ, рошокъ, подбородокъ, уши затылокъ, и выи ощушительныя першами осязаемыя.

192. Помощь, при шаковыхъ родахъ естѣ крайне нужная: но взглядомъ различнаго головки положенія должна бышь подаваема различнымъ образомъ. А именно: 1) когда дѣтская головка личкомъ внизъ (190. 1. 3), а наипаче

дничкомъ къ лону, а запылакомъ ко крестцу есть оборочена, такъ же лобкомъ или шбмячкомъ на одной, а подбородкомъ или запылакомъ на другой лунной кости лежишь: но во всѣхъ сихъ случаяхъ, когда воды еще недавно вышекли, надлежишь спарашься, рукою схватя головку за ушко внизъ обороченное, поворошишь оную такъ, чтобъ она пришла въ надлежащее свое положеніе, и дитя родится бы натурально. 2) Если такая головка поворошъ будетъ неудачнымъ или невозможнымъ, тогда во всѣхъ оныхъ случаяхъ надлежащимъ образомъ досташь ножки, и учинишь обыкновенной младенцу поворошъ. 3) Если нельзя за ножки дитя поворошишь, и оно лежишь шбмячкомъ или запылакомъ на одной или другой, правой или лѣвой, лунныхъ костяхъ, тогда лучше вскрышь головку, выпорожишь мозгъ, и дитя вынешь; 4) когдажъ дѣтская головка лобкомъ, подбородкомъ, шбмячкомъ или запылакомъ на лонныхъ костяхъ, или обратно шбмижъ часпями на крестцѣ лежишь, но во всѣхъ такихъ случаяхъ, буде нельзя поворошишь дитя обыкновеннымъ образомъ, кльщами головку повинявущь; когдажъ и се неудася, тогда вскрывъ оную и выпороживъ ошшуда мозгъ, досташь оную руками, или извѣстными орудіями, и скорѣе роды окончишь.

Къ родамъ сверхъестественнымъ ошъ и шб-копорохъ причислякшея и шб, когда дитя раждаешя головою, со своимъ мѣшомъ кьрыльцу

ну матери приростшимъ: но о семъ во своемъ  
мѣстѣ пространно объявлено было (46-50).

### ГЛАВА ДЕВЯТАЯ.

О сверхъестественныхъ трудныхъ родахъ,  
кои съ помощью орудій окончаются.

193. сверхъестественные трудные роды  
суть всѣхъ когда ко благополучному ихъ окон-  
чанью бабынѣ руки недовольны: но требуются  
къ тому извѣстныя орудія, какъ по кльщи,  
подъемники, крючки и проч. шазовые роды  
случаются иногда, когда нѣтъ ни какого срав-  
ненія между женскимъ шазомъ и дѣтскою го-  
ловкою, прежде или послѣ выходящею. А на-  
ипаче 1) когда дѣтская головка имѣетъ вели-  
чину ошнюдь не соразмѣрную расположенію ша-  
за. 2) когда головка ошнѣ шудовищу опшвалив-  
шись, въ мшикъ осшанешся. 3) когда дшпя  
шбломъ большее выходяшнѣ задкомъ, и шазъ  
ешнѣ шбсенѣ и узокъ. 4) когда головка весь-  
ма косвенно лежишнѣ.

I. дѣтская головка имѣющая величину ямѣ  
таза несоразмѣрную.

194. Легко случишнѣя можешнѣ, что послѣ  
того, какъ дшпя бабынѣми руками благошдуч-  
но за ножки поверочено было, и даже по са-  
мую выю вонѣ вышннѣ: головка его однакомъ

за шуловищемъ отнюдь не слѣдуетъ и невыходить, но пребываетъ вовсе неподвижною, такъ что если великая сила къ тому употребится, то можетъ головка отъ шуловища отвалившись въ мажкѣ остаться, и тако роды трудные еще гораздо труднѣйшими содѣляются.

195. Причины таковыхъ случайныхъ сверхъестественныхъ родовъ суть сии: 1) дѣтская головка весьма велика, и не имѣющая никакой съ шазомъ соразмѣрности. 2) водяная болѣзнь въ дѣтской головкѣ. 3) шазъ женскій весьма малъ, шѣсенъ и узокъ.

196. Знаки, коими таковые роды отъ прочихъ отличаются, означаютъ та самая трудность и сопротивленіе, при вынашии головки явственно ощущаемыя.

197. Помощь, при таковыхъ родахъ необходимо нужная, единственно чрезъ исправное употребленіе извѣстныхъ орудій, ш. е. клѣщей прямыхъ или кривыхъ (21.22) поспѣшествуется симъ образомъ: 1) вынашое дѣтское шуловище рукою приподнять вверхъ ближе ко чреву родящей; 2) одну руку просунуть между боковою стороною головки сколь можно выше; 3) другою сѣдую по ладонѣ первой руки бережно запусить одну половину клѣщей, такъ чтобъ она легла на ушкѣ, а верхній ея конецъ касался шѣмъ; 4) шѣмъ же образомъ вложитъ и другую клѣщей половину съ другой противоположа ей стороны головки; 5) обѣ по-

ЛОВИ-

ловяны каѣшей вмѣсто соединить и связать, наблюдая при томъ, дабы пупочная шенива не попалася между каѣшей, и онымъ давлена не была; 6) единою или обѣими руками слегка тянуть за рукоятки каѣшей, направляя верхне концы ихъ вверхъ ко своду лонныхъ костей, и опуская головку ошъ выхреца; еслижъ головка за каѣщами не слѣдуетъ, тогда 7) вскрыть оную голоннымъ буравомъ, или ножницами (рис. 29. II. III. IV.) въ зашылокъ, выпорожнить мозгъ, и тако умаливъ ея величину, ели можно руками, или лучше каѣщами сожавши, либо еще и крючкомъ за черепъ зацепивши, вонъ вынуть. Зри. рис. 26. I. IV. 29. I.

108. Тѣжъ каѣщи могутъ бытъ употребляемы не только при таковыхъ сверхъестественныхъ родахъ: но и тогда, когда дитя натурально рождающееся головкою, неподвижно оспановишия при самомъ нижнемъ отверстіи шаза, либо въ самой ямѣ, или при входѣ въ нижній шазъ: и когда головка бабичьими руками ошшуда вынята бытъ неможенъ, либо по причинѣ чрезмѣрной ея величины, либо весьма тѣснаго и узкаго шаза. Зри. рис. 27. I. II. 28. I.

II. Дѣтская головка отъ туловища отвалившаяся и въ маткѣ остающаяся.

109. Дитя сверхе шественно ножка и рождающееся, либо по причинѣ сверхъестественнаго своего положенія бабичьими руками бывши

за

зан  
сѣ  
чин  
либо  
голо  
снѣ  
снѣ  
бол  
кою  
за  
да  
уже  
ковъ  
шул

ошѣ  
когда  
шур  
пред  
въ  
блен  
ниче  
рен  
карс  
гаш  
ною  
шап  
выну

къ о  
мод

за ножки поворочено, и даже по самую выю вынято съ надлежащимъ искусствомъ: но либо по причинѣ чрезмѣрной узкости и шибелости таза, либо для величины головки, или по тому что головка подберодкомъ лежавша на лонныхъ костяхъ, не съ надлежащею предосторожностью въ еѣ положеніи поправлена была; а болѣе всего, когда бабка или акушеръ съ великою наругою снаружи руками выныгивали дѣшя за шудовище уже вышедшее, особливожь когда дѣшя ещѣ незрѣлая, либо и созрѣлая, но уже давно умершая, и начавшая гнить; въ такихъ случаяхъ головка удобно можеть оцѣ шудовища опвалившись, въ манкѣ оспашься.

200. Когда дѣшская головка опвалившись оцѣ шудовища спашься въ манкѣ, то ни когда не должно предсказывать еѣ дѣло натурѣ единой, хотя бы и сильныя переймы безпрещашно дѣшшвовали, и полагаая на еѣ въ томъ, что она всегда пособшвуетъ непребленію всего того, что шѣлу вредно бываетъ, ничего недѣлаеть; а еще и того менѣе внутренно давать родащей родотомительныя дѣкарства; но всячески и безъ малѣйшаго ошлагательства спашься о томъ, дабы проворною рукою или акушерскими орудіями досташь опвалившуюся головку, и скоряе воиъ вынуиъ.

201. Способы, къ вынятію головки, въ манкѣ оставшей, служить могутъ, сущь сн: 1) немедленно оцѣрзавъ оцѣ шудовища пуповину, по-

положишь прочее тѣло въ сторону; 2) дѣшское мѣшо, буде уже опшъ машки со всемъ опдѣлилось, вонъ выняшь, а буде еще крѣпко къ ней приросло, то опнюдь онаго не прогая, оставишь въ такомъ состоянїи, въ каковомъ оно есть; 3) прислужницу при шаковыхъ родахъ обрѣшающуюся засиавишь, дабы она руками своими слегка поддерживала жившїе уроженицы; 4) смягчишь и разширишь рыльце машки, буде оно зжато и сокращенно находится, а по томъ мало по малу сквозь оное просунушь и цѣлую руку въ самую впадину машки; 5) шюжъ рубою поворошишь голову личкомъ набокъ, буде она подбородкомъ на лонныхъ косняхъ лежишь; по томъ 6) двумя закорюченными персами въ рожокъ вложенными, крѣпко зацѣпишь, а прочими оспашокъ выи обняишь; и шако 7) слегка двигая оную и колебая въ разныя стороны вышянушь; когдажъ нижняя челюсть опвалилась, тогда 8) немедленно вложишь два перса въ самое горло, а прочими схватишь выю; буде паче чаянїя и горло опорвешся, тогда 9) пальцами выдавишь очи, и вложивъ по одному въ самыя очныя ямы, а прочими охвативъ кругомъ голову, гдѣ лучше и способнѣе, колебая вонъ выняишь.

202. Когдажъ все шаковые ручные способы будутъ не удачны; въ такомъ случаѣ должно спараться о вынянїи головки сперва помощю кльдеи (21: 22); по томъ буде и кльдеи къ ея

къ ея выняшю не доваѣшъ, либо по причинѣ величины головки, или шѣснопы и ускосни шаза; въ шаковомъ случаѣ вскрывъ головку, и выпорожнивъ опшуда мозгъ, шѣмижъ каѣщами оную сожашъ и вонъ вышянушь; на послѣдокъ буде и сѣ работа естъ неудачлива, и головка не выходишь, тогда крючкомъ за оную зацѣпивъ, гдѣ лучше и удобнѣе, вонъ выняшь.

203. Въ прочемъ, для выняшя головки, спѣ шуловица ошвалившейся, и въ машкѣ остающейся, хошя многия разнообразныя орудя какъ древними шакъ и новѣишими повивальными врачами изобрѣнены, и здѣланы искусствомъ изъ разныхъ веществъ, какъ шо, изъ шелка, холста, и изъ мешаловъ: но признашъся должно, что все почти шаковыя орудя къ се у двѣу супъ крайне невыгодны. Проворная бабичья рука, каѣщи прямые или кривые и крючекъ, съ надлежащимъ шершнѣемъ и искусствомъ употребляемая, часно имѣють гораздо лучшей успѣхъ, чѣмъ все прочя искусственныя выдумки, на единомъ умозрѣнн основанныя.

### III. Дитя раждающееся головою, чрезмѣрно косвенно лежащею.

204. Дитя раждающееся головою, можетъ оною лежашъ непрямо и споль косвенно, что оная опшдалаешя опѣ среднотѣя шаза двумя или тремя долями. Причины и знаки ша-



таковаго головки положенія, равно какъ и способы къ отъращенію онаго служащіе вышше (79-85) показаны.

205. Когда головка такъ косвенно лежитъ, что ни рукою, ни подъемникомъ поправишь оную и опустити на средину шаза невозможно: въ такомъ случаѣ надлежитъ искашь по оци въ приспособленіи клѣшечей (202); при употребленіи же оныхъ всегда нужно имѣть ту предосторожность, дабы первую половину клѣшечей сперва запускашь между боковою спороною головки и шною костью, къ коей головка прижата находится, а потомъ и другую половину клѣшечей съ противоположащей свободнѣйшей стороны вложишь, а особливо когда головка личкомъ внизъ обороченная, лежишь лобкомъ или шѣмькомъ на лонныхъ костяхъ, а подбородкомъ или зашылкомъ на крестцѣ, и взаимнообразно.

206. Когда головка е однимъ ушкомъ къ лону, а другимъ къ крестцу, личкомъ къ одной, а зашылкомъ къ другой лунной кости оборочена, либо къ кошорой іестъ кости шаза прижата и косвенно лежишь, или по своей величинѣ пребываешь ошнюдь неподвижною; въ шаковыхъ случаяхъ лучше и надежнѣе приведши оную въ надлежащее положеніе, прямыми клѣшечами лонъ выняшь.

207. Когда головка личкомъ оборочена на бокъ, къ лунной правой или лѣвой кости;  
въ

въ шаковыхъ родахъ нужно и блюдать слѣдую-  
щее: 1) сперва положиши роженицу на бокъ  
правой или лѣвой, къ кошорому головка личкомъ  
оборотилася; по томъ 2) правую руку сперва  
запускашь, когда родящая на лѣвомъ; а лѣвую,  
когда она на правомъ боку лежишь; и 3) вкрь-  
де вложиши правую руку между ушкомъ голов-  
ки и дономъ; а по томъ 4) слѣдуя по ладонь-  
шой же руки бережно запустиши одну полови-  
ну клящей, такъ чшобъ самая середина ложницы  
легла на самомъ ушкѣ; послѣ чего вынявъ пра-  
вую руку, 5) вложиши лѣвую между крестцомъ  
и другимъ дѣтскимъ ушкомъ; 6) по оной рукѣ  
слѣдуя бережно просунуши шѣмъ же образомъ  
и другую половину клящей; 7) рукояшки обѣ  
клящей вмѣсто присовокунивъ, крѣпко связашь  
пясѣмкою; 8) единою или обѣими руками  
обнявъ рукояшки связанныя, вытягивашь голов-  
ку двигая и колебая, пока головка шѣмъячкомъ  
покажется при самомъ нижнемъ ошверстїи ша-  
ва; тогда 9) поворошишь родящую изъ боку  
на спину; а потомъ 10) немедленно клящами  
поворошишь головку такъ, чшобъ она личкомъ  
оборотилася прямо къ жолобоватинѣ крестца;  
11) шѣмижъ клящами ошведиши головку ошъ  
крестца и выхреца, приподнимая оную нѣ-  
сколько вверхъ ко своду донныхъ косшей; 12) по  
выняши головки, шомъ часъ клящи прочь  
ошложиши, днша руками выняши, и скоряе ро-  
ды окончиши.

IV. Дитя рождающееся задкомъ.

208. Дитя задкомъ рождающееся, иногда дѣйствіемъ жестокыхъ перерывовъ, низпустившись въ самую яму шаза, пребываетъ въ ней опшюдь неподвижимъ. Причиною сего бываетъ либо величина дѣшскаго шѣла чрезмѣрная, либо обширность шаза пѣсная, узкая и малая. Знаки, коими шакое младенца положеніе опшюдь отличается, и помощь при шаковыхъ родахъ ождаемая, подробно объяснены во своемъ мѣсшѣ (145-151).

ГЛАВА ДЕСЯТАЯ.

О родахъ тяжелыхъ смѣшенныхъ, кои частію естественными, а частію сверхестественно трудными бываютъ.

209. Къ родамъ смѣшеннымъ тяжелымъ и труднымъ, частію естественнымъ, а частію сверхестественнымъ принадлежатъ всѣ шѣ виды дѣшорожденія, когда сверхъ вычисленныхъ обстоятельствошвъ со всѣми прочими по сіе мѣсшю показанными родами, еще встрѣчаются и другіе чрезвычайные случаи; каковыя суть наипаче нижеслѣдующіе, а имено: 1) судорга и корча родящимъ приключаются. 2) сильное изъ мапки кровотеченіе. 3) водяная немочь въ головкѣ младенца рождающагося. 4) близнецы во ушробѣ обрѣнающіеся. 5) дитя мертвое.

твое. 6) несовершенство дитя, или выкидываніе. 7) безобразный уродъ. 8) лживая беременность, или мясной клубъ.

I. Роды трудные отъ судорогъ, родящимъ случающихся.

210. Судорга и корча беременнымъ на сносахъ или при родахъ, приключающіяся часто бывающія причиною трудныхъ и тяжелыхъ родовъ, хотя дитя во утробѣ носимое имѣетъ естественное свое образование и положеніе.

211. Причины, судоргу и корчу въ беременнымъ производящія, суть сн: многокровоіе: чрезмерное чувствительныхъ жилъ раздраженіе: сильное изъ матки кровотеченіе: дѣшская головка косвенно лежащая: задержаніе мочи: ударъ снаружи чрева учиненный: паденіе случайное: разрывъ въ самой маткѣ, или ея рукавъ при тяжелыхъ родахъ воспослѣдовавшій.

212. Знаки, судоргу и корчу беременнымъ приключающуюся, извѣяющіе, суть сн: скорое, частое и полное боевыхъ жилъ бѣеніе: жестокое главоболѣніе: корча и судорга явственны во удахъ, ш. в. рукахъ и ногахъ примѣчаемая: помраченіе зрѣнія или шускъ въ очахъ: сврежешаніе зубовъ: слюна пѣною около ушь показывающая: лишеніе чувствій и разсудка.

213. Слѣдствія шаковыхъ припадковъ почти всегда бывающія опасными и бѣдственными какъ для беременной, такъ и для носимаго ею

во утробѣ младенца; потому что онъ не рѣдко ошибъ ихъ умираешь непремѣнно. Въ прочемъ если сн припадки не жестокі, и не часто случаются: ес и беременная по окончаніи каждаго припадка приходишь въ себя: если припадки отъ употребленія прошивусудорожныхъ средствъ чувствительнао умаляются; то еще есть надежда о благополучномъ родовъ окончаніи. Напрощивъ шого когда судорга и корча, ошибъ часа на часъ усиливаясь, и чаще случаются, и сопротивляюща есѣмъ употребляемымъ средствамъ: когда родящая въ междувремѣ сихъ припадковъ ошибъ не приходишь въ чувство: когда сн припадки непрерывно продолжаются даже и при самыхъ родахъ; въ такомъ случаѣ они предвѣщаютъ крайнюю какъ для матери, такъ и для ея плода опасность.

214. Помощь бабичья при такихъ родахъ всегда должна бышь подаваема съ разсмотрѣніемъ причинъ, ошибъ коихъ такие припадки происходятъ. Напримеръ: судорга и корча ошибъ многокротія и раздраженія чувственныхъ жилъ, отвращающа кровопусканіемъ, смягчительнымъ и боль ушляющими лѣкарствами и тепловашими размячающими припарками; стѣ кровопеченія, прекращающа пишательными и крѣпительными; ошибъ задержанія мочи, выпусканіемъ оной посредствомъ мочевого выпускника; ошибъ кривовеннаго головки положенія, надлежащимъ ея поправленіемъ, пособствованіемъ скорбѣшему родовъ окончанію, или вынашею

младенца чрезъ повороты, руками либо клящами: напоследокъ ошъ паденія, удара или разрыва въ манжѣ или ея рукавѣ, беременнымъ приключающаяся судорга, рѣдко дѣкарспвами они-вращается, особливо когда родящая ошъ того уже пришла въ явное силъ оскудѣнїе. При всемъ шомъ и тогда должно пособлять всякими средствами, пока еще еснѣ къ шому возможношь и извѣстные способы.

### II. Роды трудные отъ кровотеченія изъ матки.

215. Кровошеченіе изъ матки, на спосахъ яля природахъ беременнымъ приключающееся, шѣмъ естѣ опасноѣ, чѣмъ естѣ сильнѣе и долговременно продолжающееся.

216. Причины такового кровотеченія могутъ быти снѣ: паденіе случайное или ударъ: дѣпское мѣсно частію ошъ манжкн ошдѣланное: пупочная шешива случайно перерванная: большіе кровеносные сосуды въ манжѣ или ея рукавѣ сильно поврежденные: и напоследокъ разрывъ тамъ же природахъ воспоследовавшій.

217. Опасношь въ шакоемъ случаѣ шѣмъ естѣ больше, чѣмъ сильнае и долѣ кровотеченіе продолжается; ошъ снанагоже и долговременно кровешеченія переймы ошъ часа на часъ умаляются, ослабѣваюшь, и напоследокъ со всѣмъ прекращаются, а ошъ шого и роды труднае и тяжелѣе дѣлаются.

218. Помощь при таковыхъ родахъ сосно-шѣ единшвенно въ шомъ, дабы безъ всякаго заме-

замедлѣнія окончить роды скорѣйшимъ вынятуемъ младенца, руками или кляццами, смонря по вѣтрѣчающимся обспоянелъспивамъ; ибо шакое кровотеченіе ни кровопускантемъ, ни другими внупренными или виѣшними лѣкарспивами ошвращивъ невозможно. По окончантіи шакowychъ родовъ даванъ роженицѣ пишательныя и крѣпительныя лѣкарспива; а по совершенномъ прекращеніи кровоочищенія совѣшованъ ей внушренно упошреблять ослицино или козье молоко.

*III. Роды тяжелые отъ водяной головной немочи у младенца.*

219. Водяная немочь, часно въ головкѣ ушробнаго младенца возраждаешся, отъ воды внушрь головки скопившейся и безъ движенія пребывающей. Она бываешъ шроякая, а имянно: когда вода находився 1) между виѣшнимъ головнымъ покровомъ и черепомъ: 2) подъ самимъ черепомъ, ш. е. между нимъ и мозговыми оболочками: 3) подъ мозговыми покровами, ш. е. между ними и самимъ мозгомъ. Всѣ виды сего немочи для младенца опасны: но послѣдній гораздо опаснѣе прочихъ.

220. Знаки, по коимъ можно узнатьъ воду въ головкѣ, особливо между виѣшнимъ головнымъ покровомъ и черепомъ скопившуюся, сущи: величина головки не обыкновенная: чрезмѣрная, но мягкая и ушупчива опухоль шѣмьчка, въ самую яму шаза низходящая въ шо время,

когда сама головка еще въ верхнемъ шавѣ обрѣзаешся. Когдажъ вода между головнымъ черепомъ и мозговыми покровами, или между ними и самимъ мозгомъ находится; то сѣи послѣдніе два случая означаются знаками слѣдующими: лице а соблаиво очи дѣтской головки, чрезмѣрно водою напряжены и наполнены будучи, въ вышучивающся, бывають шверды и уруги, а приномъ шаквая пухлина давленію касающихся къ ней першовъ чувствительнѣ сопрощивляешся.

221. Помощь, при таковыхъ родахъ нужная не имѣеть дальшаго затрудненія, если шолько съ благоразуміемъ предпріемаешся, и сосшоніи въ нижеслѣдующемъ: 1) сперва пособствовашь выходу головки руками, а пошомъ клѣщами; что если не удаешся, то 2) учинить надлежащій младенцу поворотъ; когдажъ иѣнѣ къ шому возможностиши, тогда 3) въ первомъ случаѣ бережно разрѣзашь внѣшней головной покровъ: во второмъ разрѣзашь со внѣшнимъ покровомъ совокупно и перепонки головнаго черепа; а въ третьемъ случаѣ за однимъ разомъ разрѣзашь, или головнымъ буравомъ проколошь и внѣшній покровъ, и перепонки и мозго ва оболочки; послѣ чего 4) немедленно выпущишь спшуда воду; 5) головку шакимъ образомъ умаленную, руками или клѣщами снова захватишь, и вонѣ влннншь.

222. Равнымъ образомъ поступашь должно и тогда, когда головка послѣ шуловища выходитъ,



ходишь, т. е. когда при таковыхъ родахъ бабка или акушеръ принуждены были поворошить дитя за ножки, и когда по вынятии плаценты по самую выю, величина дѣтской головки, распухшей отъ воды внутри содержимой, причиняетъ великое сопротивленіе, выходу ея явственно препятствующее.

#### IV. Роды трудные отъ близнецовъ.

223. Близнецы, или двойни, называющіяся такіе роды, когда отъ плодноснаго совокупленія, два зарода во утробѣ зачинающіяся, возрастая, и въ единое время достигши совершенной зрѣлости своей, рождающіяся вкорѣ одинъ послѣ другаго. Близнецы весьма часто рождающіяся. Рѣдко случаются тройни; а еще и того рѣже 4,5 или больше дѣтей въ единое время и единою беременною на свѣтъ производящіяся.

224. Знаки, коими рожденіе близнецовъ отъ прочихъ родовъ отличается, едва есть такіе, по коимъ судя можно бы было совершенно въ томъ удостовериться. Главнѣйшіе однакожъ изъ нихъ суть сии: 1) чрево у рождающей чрезмѣрно выпучено, велико и обширно. 2) оба бока, правый и лѣвый, совершенно полны, шверды и округлы. 3) прямая линия, отъ пупа до лона проходящаяся, есть борздовая, и чрево на двѣ равныя половины раздѣляющая. 4) движеніе младенца въ обѣихъ бо-

гахъ  
мя о  
пахав  
шакя  
мбни  
крово  
чемъ  
чше  
какъ

2  
ваеш  
есшес  
ня м  
оборо  
ды ч  
юшса  
случа  
тол в  
а дру  
(Зри.  
шакое

2  
т. е.  
внизъ  
ченно  
и мож  
При в  
сосшо  
рукам  
почну  
ка пр

вахъ чрева беременною часпо и въ единое время ощущаемое. 5) значная опухоль на ногахъ, пахахъ и вибшихъ дѣшородныхъ частяхъ, также оштокъ ногъ, особливо при концѣ беременности, совокупно съ сильнымъ напряженіемъ кровеносныхъ сосудовъ при лючаются. Въ прочемъ по выходѣ перваго младенца, иначе и лучше о бытіи другаго удословѣриться нельзя, какъ только посредствомъ перешага осязанія.

225. Положеніе близнецовъ не всегда бываетъ одинаковымъ, ш. е. иногда оное есть естественное, а иногда нѣтъ: иногда одно дитя лежишь головкою внизъ, и личкомъ назадъ обороченною, а другое ножками. Таковыя роды часпо сами собою благополучно окончиваются. Напрощивъ того иногда все превращено случается, ш. е. первое дитя лежишь внизъ головкою, но личкомъ напередъ обороченною; а другое ножками внизъ и брюшкомъ напередъ. (Зри. рис. 23. III.); чего ради и помощь при шаковомъ дѣшорожденіи различная пребуется.

226. Рожденіе близнецовъ естественное, ш. е. когда первое дитя выходитъ головкою внизъ, и личкомъ назадъ ко крещцу обороченною, почти не пребуешь никакой помощи, и можно оное препоручишь единой природѣ. При выходѣ онаго на свѣтъ, бабки должностъ сосшоишь только въ томъ, дабы оное воспрятъ руками надлежащимъ образомъ, и ешрѣзанъ пупочную шешиву; а по томъ единою рукою слегка придерживая конецъ ошрѣзанной пуповины, дру-

другою же рукою слѣдуя вдоль по одной же шивѣ, даже въ самую впадину машки, можно бережно ощупью испытать въ какомъ положеніи другое дитя обрѣщается; которое, буде равно какъ и первое лежишь внизъ оборочено головкою: если оно еще своими особыми оболочками окружено обрѣщается: если роженица находишь въ силахъ: и если переймы порядочно двѣспвукшіе; то и другаго младенца рожденіе нашурѣ предъоснавишь можно. Напрошивъ того, когда воды уже вытекаю, и дитя лежишь не натурально; въ такомъ случаѣ надлежишь скорѣе дитя поворошить, и вонъ вынять.

227. Рожденіе близнецовъ не естественное, немедленно искусствомъ поправишь нужно. Бабиные дѣла здѣсь состоятъ въ томъ, дабы съ крайнею предъбережностію запустивъ руку внутрь машки, за ножки поворошишь первородящееся дитя съ такою проворностію и искусствомъ, чтобъ ошнудѣ не повредились покровы, другаго младенца окружающіе; и шѣмъ самимъ предъохранишь себя отъ такого случая, дабы не схвачены были вдругъ двѣ ножки, ко двоиамъ младенцамъ принадлежащія, и прищипуны бывши даже въ самую яму шаза, не причинили бы родовъ тяжелыхъ прешрудными и найопаснѣйшими. А пошомъ уже и другаго шѣмъ же образомъ вынять, какъ и перваго.

228. По выходѣ, или вынятіи близнецовъ изъ матерней ушробы, немедленно вложивъ ру-

ку въ самую впадину машки, и бережно ею отдѣливъ дѣтское мѣсто, и перваго и другаго младенца, большую часть во едино сроснающееся, вонъ вынешь; и съ родильницею обыкновеннымъ образомъ поступишь надлежащимъ.

*V. Роды трудные отъ того, что дитя мертвое.*

229. Причины смерти утробнаго младенца могутъ быть сии: 1) с льное изъ машки кровошеченте. 2) судорога, корча, огневица, горячка, и прочія беременныхъ немочи. 3) гнѣвъ, ярость, внезапный страхъ, печаль и прочія возмущенія душевныя. 4) паденіе случайное или ударъ чреву учиненный. 5) сфроеіе дѣтскаго мѣста необыкновенное. 6) дѣтское мѣсто не ко дну, но къ рыльцу машки приросшее. 7) пупочная шенива крѣико сожашая и здавленная, или вокругъ выи дѣтской обвившаяся. 8) дитя выею, или другимъ членомъ показывающееся, и домо въ семь положенія безъ поворошовъ пребывающее. 9) головка весьма косвенно, или долго и неподвижно лежащая въ ямѣ узкаго и тѣснаго шаза. 10) пупочная шенива перерванная. 11) дитя руками, или кабщами весьма поврежденное. 12) разрывъ, или поврежденіе въ мащѣ, или ея рукавѣ при родахъ воспослѣдовавшія. 13) машки весьма косое положеніе.

230. Зизки бывшаго еще передъ родами живаго младенца, но пошомъ вскорѣ при шрудныхъ

ныхъ родахъ скончавшагося сушь сѣи: 1) частое и со приращеніемъ беременноснн гораздо чаще и сильнѣе беременною чувствуемое движеніе младенца. 2) нижняя чрева часпъ у беременной нечувствншельно увеличивается, выпучивается, возвышается, круглает и швержѣ спановннся. 3) пупочная шешива уравнивается, изглаживается, и напослѣдокъ внѣ выпучивается. 4) сосцы напрягаются, ошъ часа на часъ возвышаются, швердѣющъ, сохраняющъ свою округлую упругоспъ, и не испускающъ никакой влаги, молоку, или сыворошкѣ подобной.

231. Знаки младенца, уже давно передъ родами умершаго, сушь сѣи: 1) движеніе ушробнаго младенца мало помалу уннмается, а наконецъ со всѣмъ перестаетъ и ошнюдъ не ошущается. 2) чрево у родящей явешвенно унмляется, мягчѣ и меньше дѣлается, и совокупно съ машкою опусшнвшнся вннзъ, виснпъ надъ лономъ. 3) пупъ прежде выпучнвшнся, снова внупрѣ вдается и сохраняетъ свою впадину. 4) сосцы размягчающся, расслабѣвающъ, вннзъ висятъ, и изъ себя испускающъ довольное наспоящаго млека количество. 5) при поворошахъ беременной, съ одного бока на другой, въ шожъ время ея самою внупренно ошущается нѣкоторое шажелое шѣло, на подобіе круглаго шара, съ одной споронн въ другую ннзпадающее. 6) беременная почшн непрерывно чувствуетъ боль въ головѣ шумъ и звонъ въ ушахъ, шускъ и пошраченіе въ очахъ, шр.пешаніе сердца со дражанн-

жанемъ, снѣженге груди, слабость во всемъ тѣлѣ: при чемъ она имѣеть цвѣтъ лица синевашой, власно какъ свицовой, и весьма непріятной духъ изъ рѣа исходящій. Таковыя припадки имѣють свое начало ошъ порчи утробнаго младенца уже нѣющаго, и ошъ той же самой тѣли, которая смѣшавшись съ кровію, и самой беременной сообщается. Въ прочемъ когда оболочки еще цѣлы и воды не вытекли, шо дитя, хошя и мершвое тѣ нхъ плавающее, можеть шамо пребывать чрезъ долгое время безъ порчи, во всякой цѣлоснн.

232. Знаки, при самыхъ родахъ изъясляющіе, живое ли или мершвое дитя рождающееся находишся, нѣкошорымъ образомъ испытывающему ошрываются шою самую часнню етожъ нѣла, коею дитя на свѣшъ выходитъ. Таковыя знаки починающія едва нужными шога найшаче, когда дитя рождаешся головкою натурально лежащею. Попрошнвъ шога, при родахъ шрудныхъ и сверхъестественныхъ, особливо гдѣ бабичьи повороты, или орудія къ вынншю младенца шребуюшся, весьма нужно естъ шаковыхъ знаковъ наблюденте и познанте.

233. Знаки изъясляющіе, что дитя головкою ешественно, или не натурально рождающееся, естъ живое, суть снн: 1) пухлина довольно твердая, вскорѣ по исшеченн водѣ, на шѣмячкѣ перешами осязаемая. 2) надлежащая головки крѣпость и упругость. 3) вышепоказанныя (5) примѣшы.

234. Знаки изъясляющіе, что дитя головкою, или другимъ членомъ рождающееся, есть мертвое, суть сїи: 1) не бышіе вышепоказаннаго (233). 2) вся головка, а особливо опухоль на шїмячкѣ мягкая, и кости головнато черепа одна отъ другой отдалены и уступчивы. 3) приемыши мертвого младенца выше показанныя. (6) Въ прочемъ, движеніе младенца беременною отъ юды неощущаемое, и кааь дѣшкїй вонь низходящїй, не всегда смеривъ упробиаго младенца означаютъ.

235. Помощь бабичья при таковыхъ родахъ, когда рождающееся дитя, хотя уже мертвое, но въ надлежащемъ естественномъ положенїи находится, едва есть нужно; а по тому и можно иногда предъоставить окончаніе оныхъ дѣйствию единой природы: ибо шакковыя роды даже и съ помощїю слабыхъ переймовъ, хотя и медленно, однакожъ благополучно скончуются. Сея медленности причиною есть частїю мертвое и безчувственное шѣло, коего все шѣлесныя члены, будучи совершенно расслабленными, оинюдъ не могутъ сопротивляясь дѣйствию матки сильно сожимающейся; а частїю не частыя и слабыя переймы весьма рѣдко и медленно дѣствующіе, едва довабютъ къ тому, дабы лишенное чувствїя и движенїя шѣло скоряе внизъ опускаеться могло. Слѣдствен-но для скорѣйшаго шакковыхъ родовъ окончанїя всего лучше и надежнѣе, особливо когда головка мертвого младенца уже вонь вышла, и рядочно

доч  
ка  
пле  
чен  
кры  
и р  
ког  
ход  
сос  
пов  
наб  
жив  
наб  
числ  
шоп  
но и  
опас  
гу н  
а на  
друг  
ручк  
жен  
шее  
тнил  
голо  
чинн  
паче  
въ ш  
нїю.  
ни п

дочно даанными сную захвативъ, бережно и слегка колебая къ себѣ прищипывая, и какъ скоро плечицы покажутся, то немедленно закорюченными двоими пальцами указательными, подъ крыльца заложеными, вынешь и прочее шло, и роды окончишь.

236. Помощь бабичья при таковыхъ родахъ, когда дитя раждающееся, будучи мершвое, находишь въ положеніи сверхъестественномъ, соспишь въ шомъ, дабы взглядомъ нужныхъ поворотовъ и орудій, тщателью и исправно наблюдаемо было все то, что при вынати живаго младенца не натурально показующагося наблюдаешся. При чемъ наипаче нужно беречися того, дабы не сильно шянушь дитя за шомъ соспавъ, ко мь оно прежде выход шь: но исподволь и мало по малу оное вынимаешь, опасаясь шого, дабы чрезъ неумѣренную наугу не разорвать на часн: младенческаго шла; а наипаче когда дитя мершвое выходишь послѣ другихъ часней головкою, и близь нея лежашь ручки скорченныя, или поперегъ шаза прошенныя: не должно крѣпко шянушь за вышедшее шуловице, дабы ошъ онаго, по причинѣ гнилости уже существующей, не ошвалилась головка, и внутрь матки оставишь, не причинила родовъ еще шруднѣшими. А если бы паче чаянтя сѣе и приключилось, то поступашь въ шомъ по вышеданному (200, 203.) насшавленію. По вынати же всего младенца, не должно ни перевазывать, ни перешипывать пупочную шешиву,



шиву, ниже за оную тянуть: но по ней рукою сѣдую вдоль ощупью, даже въ самую впадину машки, скорѣ ошдѣливъ дѣшское мѣсто, бережно воиъ вынять.

237. Предложеніе бабкамъ и акушерамъ, предстоящими родспвенниками, или знакомцами роженицы, либо и опѣ правишельства часто дѣлаются такія: живое ли еще дитя въ матерней упробѣ, или уже мертвое находится? либо спрашивающъ опѣ нихъ рѣшишельнаго мнѣнія о томъ: какъ давно дитя нововышедшее на свѣшъ умерло? ш. е. на сносахъ ли, или въ самыхъ родахъ; или уже по выходѣ изъ матерняго чрева оно скончалось? для рѣшенія такихъ задачъ надлежащимъ образомъ, шребующа и время къ размышленію, и испытаніе знаковъ, и изслѣованіе общошательствъ, въ коихъ беременная, ш. е. на сносахъ ли, или при самыхъ родахъ находится? сверхъ того нужно съ крайнимъ вниманіемъ въ мертвомъ шбѣ младенца изслѣдовать всѣ шѣ примѣшны, кои о жизни или о смерти онаго свидѣшельствуютъ. Все сіе крайне нужно для шого, дабы они могли ошшуда вывести шакія слѣдствія, по коимъ судя можно бы было имъ, по крайней мѣрѣ съ шѣкошорымъ правдоподобіемъ учинишь заключеніе касательно чинимыхъ имъ вопросовъ.

238. Примѣчанія, касательно младенца, еще на сносахъ, или уже давно передъ родами умершаго, суть сш: 1) вся кожа на шбѣ шакоеваго младенца бываетъ весьма мягка, усшупчива

чива и разслабѣвшая. 2) верхняя кожа легко отъ кожи отскакиваетъ и отдѣляется. 3) пуговина мягкая, тонкая, гнилая и пошемиблая, не трудно отъ брюшка отрывающаяся. 4) верхняя головки покровъ легко со власами отъ черепа отскакиваетъ и отдѣляется, бываетъ мягко и водою наполненъ. 5) кости головного черепа далече одна отъ другой отдаляются, и острыми краями своими сквозь кожу торчатъ, а иногда и прорывающа. 6) головной мозгъ и можжечекъ весьма мягко и власно какъ расплавленъ. 7) мокрота зелено-желтоватая вонючая изъ ушей, ноздрей и ушей истекаетъ. 8) уши посинѣлые или свинцу подобные, опвислые, гнилью пораженные. 9) брюшко надутое, впухлое, пожелѣвшее, отъ легкаго давленія подверженное разрушенію цѣльнаго. 10) уды верхне и нижне отъ шудовища отдѣляются, какъ скоро за нихъ пошлянешъ. 11) палюши изъ шблывнятые и въ воду опущенные, пошчасъ пошнушъ, и ко дну низпадающъ. Чѣмъ больше шаковыхъ знаковъ совокупно вшрѣчается, шѣмъ досшовѣриѣе думать можно, что шаковое дшя уже давно лишилося жизни.

239. Примѣчаніи, касательно младенца, въ самыхъ родахъ умершаго, сушь сшн: 1) все шшчно выше показано (5), и зѣсь примѣчается, выключая единое шблдвиженіе, коего нѣшъ. 2) головной покровъ переша и слегка здавленъ будучи, непускаешъ малая капли крови, изъ малыхъ скважинокъ вшъ высшупающш. 3) палюши  
изъ

изъ шуловища вынятые, и въ воду положенныя тонуть, и ко дну низпадають.

240. Примѣчанія, касательно младенца уже послѣ родовъ скончавшагося, суть сии: 1) ни единое изъ вышепоказанныхъ (238. 239.) обшояпельствъ не является. 2) Цвѣтъ шѣла младенческаго блѣдо-красноватый. 3) Плающи ошъ шѣла опдѣленные, и въ воду опущенные не тонуть, но на поверхности воды плавають.

241. Совѣтъ врачевскій касательно роженицы, ошъ шаковыхъ родовъ освободившейся, и родившей дитя мершвое, состоитъ въ томъ; дабы она старалася награждать ослабѣвшія силы свои долговременнымъ покоемъ, и подкрѣплять оныя пищательными похлѣбками, и другими лѣкаршвенными крѣпительными средствами.

## VI. Роды трудные отъ недоношенія.

242. Недоношеніемъ называется то, когда беременная не доносивши до уреченнаго времени, выкидываетъ несозрѣлое дитя (Ч. I. 103); которое когда случится во 2 или 3 мѣсяцахъ; называютъ выкидышемъ или извергомъ; а 6 или 7 мѣсячные роды несозрѣлыми или ранними.

243. Причины шаковыхъ родовъ суть много-различныя, изъ коихъ главнѣйшія суть сии: сильныя возмущенія душевныя: великое шѣлодвиженіе и неумѣренныя упражненія: многок-

вѣ: кровотеченіе: разныя немочи какъ самимъ беременнымъ, такъ и ушробному ихъ плоду приключаются: мѣсяцъ дѣтское ошъ машки опдѣлавшееся: и на ковецъ все шо, ошъ чего раздраженіе и сокращеніе машки случаются (210. 211.).

244. Знаки и припадки имѣющаго бытъ выкидыванія или недоношенія, суть сїи: 1) Рыльце машки, будучи нѣсколько продолговато, зїяешь, и мало по малу расшворяется такъ, что сквозь оное свободно перстѣ просунуть можно. 2) Воды вытекають или еще не вышекши, во своемъ пузырь показываються. 3) Головка или другїи членѣ младенческїи въ самомъ рыльцѣ перстомъ осязаются. 4) Дѣйствиѣ нащупающихъ слабыхъ переймовъ примѣчается. 5) Кровотеченіе изъ машки временно бывающее, и ошъ часа на часъ усиливающееся, случается.

245. Помощь бабичья при несозрѣлыхъ родахъ, кои въ пятомъ, или по неходѣ пятаго мѣсяца, случаются ошъ зачатїа, случаются безъ всякаго кровотеченїа, едва ешъ нужною, особливо когда дїтя выходитъ головою, натурально лежащею; ибо сама природа, съ пособїемъ дѣйствиую щихъ при шомъ переймовъ, въ силахъ находишя низвергнушь вошъ дїтя несозрѣлое, со своимъ мѣсяцомъ ошъ машки опдѣлавшееся, каково бы положеніе его ни было. Слѣдственно тогда и бабичьи повороты не нужны. Въ шаковыхъ родахъ не созрѣлое дїтя, иногда совокупно со своимъ мѣсяцомъ, и во сво-

ихъ оболочкахъ заключено будучи, и съ водами его окружающими, а иногда вскорѣ по истеченіи оныхъ воиъ выходишь; однакожъ не смотря на все сіе, не худо, если бабка или акушеръ, пособлая природѣ, приложашъ свое стараніе о скорѣишемъ шаковыхъ родовъ окончаніи, особливо когда дитя имѣешъ положеніе неестественное, и будешь пособлять своими руками скорѣишему онаго выходу, захвапывая перстами ту самую часпъ, кошорая сперва показывается. При чемъ нужно и то, дабы сперва довольно разширишь рыльце машки, а потомъ выпустивъ воды, буде онѣ еще не вышекли, поворошишь дитя за ножки и воиъ выняшь.

246. Помощь бабичья при шаковыхъ не сорѣлыхъ родахъ, кои послѣ пятаго мѣсяца опѣ зачатія, случаются сопряженны съ великимъ кровотеченіемъ изъ машки, еспѣ шѣмъ нужнѣе, чѣмъ больше и долѣе кровотеченіе продолжается. Иногда шакое кровотеченіе унимается и совсѣмъ перестаетъ помощію кровопусканія изъ руки, и другихъ прохлаждающихъ внутреннихъ и вишнихъ лѣкарствъ, и дитя снова въ машкѣ укрѣпляется; но когда никакія средства не пользуютъ: когда кровотеченіе опѣ часа на часъ усиливается: когда рыльце машки уже совершенно расшворилося: въ шакомъ случаѣ, какъ можно скоряе, бережно просунувъ руку въ самую впадину машки, и выпустивъ воды, не медлѣнно поворошишь дитя, и за ножки воиъ выняшь.

247. Предосторожность во время не созрѣлыхъ родовъ, каковы бы они ни были, крайне нужная, состоятъ въ томъ, дабы послѣ того, когда дитя по надлежащему рукою поворочено, и шуловище его по самые крыльца вынято, не проганы его ручекъ, но оставивъ оныя при головкѣ, для предвѣхрненія, дабы шуловище оное не въ не опвалилось. Чего ради надлежитъ немедленно вложить въ ропокъ младенцу одинъ или два перста, а другою рукою придерживая зашылкѣ, за однимъ разомъ слегка колсбая, вынять головку съ обѣими ручками.

248. Предосторожность при вынятїи дѣтской головки, буде она оное шуловища опвалилась, есть сїя: сперва послушишь въ томъ по выше данному (201) наставленію. Когдажъ рыльце матки крѣпко сожалось, и не смотря на все о расширенїи онаго прилагаемыя способы, опшудъ не растворяется; въ такомъ случаѣ лучше не обезпокоивая родящую предоставить все дѣло природѣ; ибо извѣстно, что головка не созрѣлаго зарода въ маткѣ оставшая, вскорѣ начинаешъ гнить, и совокупно съ мокротами опшуда испекающими по часцицамъ не чувствительнѣно вонь низпадаетъ. При всемъ томъ бабки или акушера долѣ есть не бытъ и тогда празднымъ зрїшелемъ: но бережно и изрѣдка перстами испытуя состоянїе рыльца матки, старайся скорѣе оными вонь вынимать коспочки головныя, чрезъ согнише мягкихъ косшей уже порознь ошдѣлавшіяся, предвѣ-

предъхраняя при томъ мягкія дѣтородныя части отъ того, дабы онѣ острыми шѣхъ же косшей краями повреждены не были. Сверхъ же сего для скорѣйшаго очищенія матки нужно въ самую ея впадину часшо насосомъ вприскивашь тепловатая промывательныя и тнло-сши сопрощивляющіяся лѣкарства.

249. Предоспорожностъ, во время не созрѣлыхъ родовъ, не меньше важная, естъ и сія: чшобъ по выходѣ или вынятіи не созрѣлаго младенца, никогда руками не шянутъ за пупочную шешиву, особливо когда рыльце матки крѣико сожалось. Всего лучше и надежнѣе сперва смягчншь и разширншь сное, пошомъ сквозь него просунушь нѣсколько першовъ, либо и цѣбую руку, коею порядочно ошдѣлавъ дѣтское мѣсто отъ матки, захващншь или вошъ выняшь (39. 4). Когдажъ, по причинѣ рыльца матки весьма крѣико сожашаго, ошнюдѣ не лъзя того учннншь; въ шакомъ случаѣ благоразумнѣе предъоснншь нашурѣ истремленіе дѣтскаго мѣста, которое чѣмъ раннѣе не созрѣлые роды случающся, шѣмъ скоріе согннваетъ, и часшо дѣствнтемъ слабыхъ перемовъ по крайней мѣрѣ чрезъ 48 часовъ вошъ изгоняется.

250. Обыкновеніе, беспшдную и распусшную жизнь преровождаящихъ женщннъ, естъ всякаго поруганія досшойное, кон забрюхашѣвъ, часшо внушрѣ прннимающѣ сильныя проносцыя и другія родотонншельныя лѣкарства, съ шѣмъ намѣреніемъ, дабы изгнашь и истремншь

бишь повозачашой плодъ чрева своего; чѣмъ онѣ не только одному наносятъ вредъ не избѣжной, но не рѣдко и самихъ себя подвергаютъ великой и явной опасности. Благоразумныя же ны такому худому примѣру никогда слѣдовать не будутъ.

### III. Роды трудные отъ безобразнаго урода.

251. Виды уродовъ въ человеческомъ племени случаются многоразличныя. Изъ великаго числа, гораздо чаще другихъ случается шовъ, когда двойни спинками, или брюжками, и грудью во единю срастаются. Всѣ виды уродовъ вообще бываютъ причиною весьма трудныхъ и тяжелыхъ родовъ.

252. Знаки, коими таковыя роды отъ прочихъ различаются, не иначе открываются, какъ только посредствомъ персинаго осязанія; а при шовѣ чрезъ не обыкновенное сопротивление, рождающимся уродомъ причиняемое.

253. Рождене урода, имѣющаго излишніе члены, а особливо двуглавнаго, но не великошлесаго, и порядочно выходящаго, особливо когда при шовѣ и яма шаза есть довольно обширна и пространна, иногда содѣйствиемъ единой природы, а иногда съ пособіемъ искусства проворными бабичьими руками благополучно окончивается. Въ противномъ случаѣ, когда уродливое дитя ни само собою не выходитъ, ни руками выннано бышь не можешь: нужно имѣть прибѣ-



прибѣжице либо къ поворотамъ, буде такой уродъ еще въ верхнемъ мазѣ обрѣшается, либо обѣ головки одну подаѣ другой вскрывъ, и выпорожнивъ мозгъ, умалишь величину обѣихъ, и шако руками, клѣщами, или крючкомъ крѣпко зацѣпивъ вонъ вынешь.

254. Благополучное шаковыхъ родовъ окончаніе большею часію зависить отъ проворства, искусства и благоразумія бабки, или повавальнаго врача; кои смотря по разнымъ встрѣчающимся обстоятельствомъ, и многообразному уродовъ сложенію и расположенію, могутъ найсти разные средства и способы къ подалію скорѣйшей въ такомъ случаѣ помощи.

#### *VIII. Роды трудные отъ живаго зарода.*

255. Живой, или испорченный зародъ есть не что иное, какъ округлое яйцеобразное, отъ нашего совокупленія возродившееся шѣло, снаружи крѣпкое, округлое, мягкое, мясистое, изъ премногихъ кровеносныхъ сосудовъ состоящее, внутри гладкое, гладкою довольно крѣпкою оболочкою отраженное, жолобованное, иногда пухлое, иногда во внутреннемъ дуплѣ тонкую водяную влагу, а иногда и бчно зароду подобное, въ себѣ заключающее, и большею часію около, или послѣ шрешьяго мѣсяца мнома беремености отъ матки отдѣляющееся и вонъ низидающее. Сему подвержены наиболѣе жены 40- или 50- лѣтне.

256. Причиною сего есть все то, что можетъ нанесши порчу новозачатому зароду, что оному расши препятсвуетъ, и отъ чего слабая его жизнь прекратится можетъ. При всемъ томъ однакожь дѣтское мѣсто получая непрерывное приращеніе, отъ часа на часъ увеличивается, распостраняется во все стороны, и бывшее зародовое яйцо совершенно отовсюда окружая въ себѣ заключаетъ, и тако составляетъ живаго зарода.

257. Знаки, коими быше живаго зарода распознаешь отъ насшоящаго, весьма трудно открываются. Въ первыя времена послѣ зачатія, какъ о жизни или смерти ушробнаго плода, или насшоящей беремености, такъ и о живомъ зародѣ ничего достовернаго опредѣлить не льзя. Однакожь по исходѣ одного или двухъ мѣсяцевъ съ большимъ основаніемъ и удостовереніемъ о томъ судить можно; особливо когда сверхъ выше показанныхъ (Ч. I. 83 I. 85.) знаковъ, еще явственню примѣчаются и сии:  
1) Когда чрево у беременной чувствительнѣе и скоро расшетъ, возвышается, и во все стороны равномерно расширяется. 2) Когда сосцы скоропостижно напругаются, спановяшся округлы, тверды и упруги, и изобильнымъ млечкомъ наполняются.

258. Припадки съ родами живаго зарода сопряженные, почти шѣ же, что и съ недоношеніемъ (244) случаются; а наипаче сильное кровошеченіе изъ матки. При чемъ въ самомъ

номъ рыльцѣ матки уже растворившемся не пузырь водами наполненный, но продолговатое мясистое шѣло, ш. е. лживый зародъ переша-ми осязаеися. Сверхъ того иногда сукровица, или вода съ кровію смѣшенная ошшудажѣ иштекають.

259. Помощь при шаковыхъ родахъ пода-вать надлежитъ шако: 1) рукою бережно по-счисшишь запекшуюся кровь въ рукавѣ шаки обръшающуюся; 2) двумя или тремя переша-ми расширишь рыльце шаки, буде оно еще не довольно расшверилося; 3) ошдѣлишь лжи-ваго зарода съ крайнею бережностью, буде онѣ еще къ шакѣ прирослъ; 4) захватишь онаго, сколько можно выше, и колебая въ раз-ныя стороны къ себѣ шянушь; 5) зарода оно-му пришяженію послѣдующаго выше рукою захвапываешь, и вонѣ вынимаешь; а между шѣмъ 6) заспавишь прислужницу, дабы она въ тожь время рукою слегка шерла чрево у родящей; 7) все дѣло въ сихъ родахъ всегда исправлять рукою, ошнюдѣ не употреблять ни какихъ о-рудій, и не давать спраждающей никакихъ родогонительныхъ лѣкарствъ; дабы опѣ того жестокое кровошетеиіе не воспослѣдовало. Въ прочемъ лживый зародъ не рѣдко самъ собою вонѣ выпадаетъ; а по крайней мѣрѣ съ по-мощію искусства рукою легко изъ ушробы вынимаетъся.

## РАЗДѢЛЪ ТРЕТІИ

О ЦЕСАРСКОМЪ И ЛОПНОМЪ СЪЧЕНИИ: О ЛЖИ-  
ВОЙ БЕРЕМѢННОСТИ, ИЛИ ВЫНЯТІИ МЯСНАГО  
КЛУБА ИЗЪ МАТКИ.

## ГЛАВА ОДИННАДЦАТАЯ

О цесарской операци, или утробосъченіи.

260. Цесарская операциа а), цесарское съче-  
ніе, или утробосъченіе есть искусное разрѣзы-  
ваніе нижней чрева часни и машки у родящей,  
для вынятія опшуда младенца, когда онъ  
естественными спезями родиться не можеть,  
и когда всѣ по сѣ мѣсто вычисленные средства  
и способы къ тому не довабюшь. Таковыя ро-  
ды Кесарскими или Цесарскими называюшся.

261. Ся лѣкарская операциа есть весьма  
древняя; поелику не только повѣише, но и  
древнѣише писатели объ ней упоминаюшь б);  
хотя и не многие изъ нихъ сами собственными  
руками своими оную надъ беременными произ-  
водили еъ дѣйство. Искусство произошло изъ  
опы-

---

а) Operatio, s. sectio caefarea, hysterotomia, hysterotomotocia;  
partus caefareus.

б) Паний, Пареусъ, Руссетъ, Баугинъ, Гвидделмо, Сци-  
пю Меркурій, Олаусъ, Рудбеккюсъ, Варволинъ, Ва-  
неръ Савтардъ, Морисо, Пеу, Меснардъ, Рюло, Делла-  
моншъ, Говей, Смелли, Пюцсбъ, Генстеръ, Паш-  
веръ, Редереръ, Крандъ, Фридъ, Бершранди и проч.

опытовъ; а опыты дѣлаются случайно, либо имѣя пушеводящіе къ тому примѣры с).

262. Первый, по свидѣтельству Плинія, былъ Сципіонъ Африканскій, а по шомъ Манліи, кои изъ матерней утробы на свѣтъ выняшы живыми, по разрѣзаніи чревныхъ покрововъ, мышницъ и самой матки. Откуда какъ думаютъ, произошло и то наименованіе, коимъ Римскіе Императоры, изъ той же фамиліи происходящіе, ошанчаться начали d).

263. Цесарское съченіе оставалось въ совершенномъ забвеніи даже до начала XVI. столѣтія; въ которомъ оно возобновлено, и снова въ дѣйство производимо быти началось. Руссетъ и Руло были первыми, кои описали оно надлежащимъ порядкомъ, по которому надлежитъ поступать при дѣланіи цесарскаго съченія надъ живыми.

264. Случаи, въ коихъ цесарское съченіе предпріемлется, суть нижеслѣдующіе:

1) Когда беременная жена, отъ трудныхъ не естественныхъ родовъ не разродившись скончается, и при шомъ явственно окажется,  
что

c) Rouffette: artem experientia fecit, exemplo monstrante viam.

d) Pliuius hist. nat: lib. VII. cap. IX. ait: Auspicatus enecta, s. execta, parente gignuntur, sicut Scipio Africanus prior natus, primusque Caesarum a caelo matris utero dictus; qua de causa et Caesares. Caesares appellati. Simili modo natus est Manlius, qui Carthaginem cum exercitu intravit. Tertullian. lib de anima: possumus illis recogitare, qui execto matris utero, vivi aeterni hauserunt. Liberi s. Labeij aliqui et Scipiones.

что обрѣтающійся въ ея утробѣ младенецъ еще естъ живъ; а особливо если шаковая жена умерла не отъ долговременной родовой муки и спрданія, ни отъ крайняго изнеможенія, но отъ какой нѣсешь внутренней болѣзни. Въ шакомъ случаѣ немедленно оную вскрышь и дѣшя выняшь надлежитъ.

2) Когда родящая еще въ живыхъ находится, и когда у нее кости, шазъ составляющія, имѣють весьма худое строеніе: когда между поперешиками шазы женскаго и дѣшской головки нѣтъ ни какой соразмѣрности; а особливо если нижнее шазы опверстие естъ шакъ мало, узко и тѣсно, что ни коимъ образомъ не лзя запусшть руку въ самую яму шазы и во впадину матки, ни учинишь надлежащей младенцу поворошъ.

3) Когда начало и вся внутренняя поверхность рукава матки, и самое рыльце находящя шакъ сожаты, нѣсны, узки и упруги, что ни содѣйствіемъ природы, ни посредствомъ искусства смягчншь и разширншь не могушь, и никакъ не лзя сквозь оныя части запусшть руку въ самую впадину матки. Причиною сего бывають многоразличныя опухоли, также оставше послѣ зажилыхъ ранъ и язвъ большіе рубцы, и другія въ мягкихъ дѣшородныхъ женскихъ частяхъ случающіяся безобразія и недосматки. Нѣкоторыя однакожь вовсе не хотяшь вѣрншь тому, что бы сихъ шрудношей при родахъ преодолѣшь не возможно было.

4) Когда утробный младенецъ находится не внутрь матки, но въ яичникахъ, или въ шрубкахъ фаллопиевыхъ, ли о въ самой чревной впадинѣ. (Зри рис. 16) Чшо можешъ приключишь не только вскорѣ по совершившемся зачатіи, но и при самихъ родахъ, по причинѣ разрыва, отъ сильнаго дѣйсвія жестокихъ перемѣнъ въ маткѣ воспослѣдовавшаго.

Въ таковыхъ и симъ подобныхъ случаяхъ лучше испытать извѣстное, хотя сомнительное средство, чѣмъ терять время, оставяя шѣ способы, кои могли бы послужить къ сохраненію и роженцы и ея младенца, и не дѣлая ничего, предашь обѣихъ несчастному жребію бѣдсвенной и не избѣжной смерти. Умалчиваю шѣ христіанскіе обряды, кои заставляють насъ безбоязненно предпринимать сію надъ беременными лѣкарскую операцію, дабы въ прошивносшь благочесивому узаконенію, не лишись не повинное дѣла шайны С. крещенія, коего лишеныя С. церквою исключаются изъ числа избранныхъ.

265. Врачъ, намѣревающийъ учинить надъ живою еще родильницею цесарское сѣченіе, долженъ щцашельно наблюдать и исполнять съ крайнимъ вниманіемъ нижеслѣдующія 18 правила: 1) Лѣкарскія орудія, какъ шо: ножъ, щуйбъ, игла съ ниткой, щипанная пряжа, повязки и прочая (Зри рис. 30. VIII-XIII.) къ цесарскому сѣченію нужныя, заблаговременно прѣутошвишь, и расположивъ ошца покрывъ шакъ, чшобъ ро-  
дащя

дѣлая того спинодѣ видѣшь не могла. Рожницы, ланцеты, и острые ножи здѣсь не годятся. 2) Промывательными очистишь задній проходъ, а изъ мочевого пузыря выпустишь мочу посредствомъ мочевого выпускника. 3) Рожницу положишь на пружинистой постели спиною такъ, чтобъ грудь и голова лежали нѣсколько ниже чрева, или въ горизонтальномъ положеніи. 4) Избрать надежныхъ помощниковъ, кои держали бы рожницу крѣпко и за руки и за ноги, и закрывали бы ея лице. 5) Въ надлежащемъ мѣсцѣ, напр. на самой средней чревной вдоль пропаянной чертѣ, или на самой той шпикѣ, которая межъ пупа и верхняго передняго лунной кости отростка есть средней, ш. е. гдѣ водяною болѣзнію спржадушимъ дѣлають чревопрободеніе, начинаешь цесарское сѣченіе лѣкарскимъ выпуклымъ ножомъ. (Зри рис. 29. У. а.) 5) цесарское сѣченіе учинишь можно на правой или лѣвой части чрева, ш. е. смотря по тому, гдѣ оно больше выпуклымъ и твердымъ примѣчается. Когдажъ опухоль, грыжа, или боль ощущается тамъ, гдѣ печень и селезенка лежатъ; въ ша-

а) Леврешъ соизвѣстѣ: вообрази себѣ мысли черту или линію косвенно пропаяющую отъ верхняго передняго лунной кости отростка даже до того мѣста, гдѣ настоящее послѣднее ребро соединяется, со грудною костью; линія въ равномъ разстояніи отъ сей мысленной и отъ той чревной черты означаящая, будешь означать мѣсто для цесарскаго сѣченія.



въ шакомъ случаѣ всегда лучше дѣлать операцію со стороны шому противулежащей. 6) Захвативъ на означенномъ мѣстѣ чревныя покровы двумя перстами шакъ, чпобъ шо соспавляло нарочитой згибъ, разрѣзавъ вдругъ чревныя покровы съ мышцами, пошомъ учинивъ малое отверстіе и въ самой брюшинѣ, не медлѣнно вложивъ въ оное бороздковашой щупъ, а лучше и надежнѣе всего указательной палецъ; и по ручейкѣ онаго щупа, или по самому персту слѣдуя, ножемъ разрѣзавъ столько брюшины, сколько за нужное попотребуешся.

а). 7) Выпадающія сквозь учиненное отверстіе кишки не медлѣнно вправивъ на свое мѣсто, и засшавивъ надежнаго помощника поддерживать, дабы онѣ снова вонѣ не выпали.

8) Младенца, когда онѣ въ чревной впадинѣ находится виѣ машки выпавшимъ, топчасъ рукою за ножки, или за голову захвативъ, и вонѣ вынять.

9) Еслижъ младенецъ внутрь машки, ячниковъ, или шрубъ находится; въ шакомъ случаѣ не медлѣнно разрѣзавъ шо самое шѣло, въ коемъ онѣ содержишся.

10) Когда дитя заключаешся въ самой машкѣ, шо не медлѣнно, разрѣзавъ оную въ доль на 4 дюйма съ передней ея стороны, шолько на

а) По Левреншову совѣшу должно разрѣзавъ всѣ оныя части за однимъ разрѣзомъ, ш. е. и кожу и мышцы и брюшину; однакожъ симъ образомъ, кажется, весьма шрудно уберегшся шого, чпобъ не повредили и самихъ кишекъ. Эри рис. 30. XIV.

палецъ пониже перваго разрѣза въ самомъ чревѣ učinеннаго, тотчасъ щипкомъ погшей прощипнуть младенческія оболочки, и содержимое въ нихъ дѣтя рукою схвативъ зажки, какъ лучше удобнѣе и скорѣе совокупно съ его мѣшомъ вонь вынуть, слегка колебая въ разныя стороны, и всячески предохраниая маску отъ новаго разрыва. Иные совѣтуютъ, сперва вынуть младенца, и перевязавъ пуповину перерѣзавъ, а потомъ уже достать и дѣтское мѣшо. 11) При разрѣзаніи маски всегда должно наблюдать, дабы не повредишь и не ранишь младенца; а при томъ, дабы разрѣзана была маски сторона противная шой, въ коей кровеносные сосуды избыточно кровію напряжены примѣчающа 12) По вынѣтн младенца; ошдашь онаго въ руки бабкѣ или прислужницѣ, дабы онъ надлежащимъ образомъ очищенъ, омытъ, повитъ и подкрьпленъ былъ; либо если онъ весьма слабъ и едва живъ примѣчается, то не медлѣнно даже и въ самой маскѣ долженъ бытъ окрещенъ ( 5 ). 13) Рану въ маскѣ, яичникѣ, или шрубѣ, шаковымъ сбченіемъ причиненную, вовсе предославивъ единой напурѣ; стараешя шокмо о шомъ, дабы испекшая и запекаяся кровь была ошшуда очищенна помощью грецкой губы, шепловатымъ укусомъ или взваромъ что ошъ ранъ, напоенной, наблюдая при шомъ и сіе, дабы раненныя части, сколь можно меньше на ошкрышомъ воздухѣ не покровенными пребывали.

14) Рану чревную немедленно очистивъ по-  
ложь губою, край раны рукою бережно соеди-  
нишь, и сшишь шелковою или простою крѣв-  
кою и наводненною нишкою, швомъ двойнымъ  
или тройнымъ, сухимъ или кровавымъ, сверху  
сухою щипанною пряжею покрывъ, и сплывъ  
клеякимъ и вяжущимъ пластыремъ. 15) Чрево  
у роженицы сверху перевязавъ повязкою со-  
единяющею, или длиною, широкою и тон-  
кою въ нѣсколько разъ свернутою холсти-  
ною, дабы чревныя части въ надлежащей те-  
плотѣ сохраняемы были. 16) По перевязкѣ  
роженицу положишь на ей постель такъ,  
чтобъ она на ней опочивала немножко скла-  
нившись на шовъ самой бока, на коемъ цесар-  
ское съченіе учинено было, дабы текущая изъ  
раны кровь могла лучше и свободнѣе вонъ выте-  
кать. 17) Ослабѣвшія у роженицы силы обо-  
дрилишь и возстановишь крѣпительными лѣкар-  
ствами: предписавъ ей строгую діету, т. е.  
пищу и питье тонкое, винапельное, желуд-  
ка не обременяющее: старайся, что бы все-  
гда было порядочное испражненіе низомъ, че-  
му пособляшь легкими слабительными лѣкар-  
ствами, и промывательными смягчительными.  
18) Первую перевязку снимать не прежде какъ  
разъ по прошествіи двойхъ или трохъ сутокъ;  
а по шовъ снаружи къ ранѣ прикладывавъ крѣ-  
пительныя, вяжущія, заживляющія и воплощаю-  
щія лѣкарства: роженіе оповращавъ крово-  
пусканіемъ: въ самую впадину матки насосомъ  
Часть II. 1 часно

часто вприскивать взваръ, что отъ ранъ, или лихорадочной корки: о состояніи раны почаще освѣдомляться, и найприлѣжнѣйшее объ ней имѣть смотрѣніе: и въ прочемъ о роженіицѣ вообще прилагать такое попеченіе, какое о каждомъ опасно раненомъ больномъ имѣть лѣкарская наука повелѣваетъ.

266. Всѣ вычисленныя предосторожности исправно наблюдать нужно и тогда, когда цесарское сѣченіе предпринято будетъ надъ шѣломъ такой беременной, которая отъ родовъ не разродившись скончалась; нужно имѣть при томъ и попеченіе не меньшее какъ и о живой. Въ противномъ случаѣ, если сверхъ чаяніа таковая жена, до началія цесарскаго сѣченія, находясь въ преглубокомъ снѣ, и по внѣшнему виду будучи омертвѣваю: если, сказую, при разрѣзаніи чревныхъ частей и матки, отъ причиняемой жестокой боли и мученія, власно какъ отъ сна воспрянувъ, снова придетъ въ прежнее чувство; тогда врачъ по крайней мѣрѣ не будетъ имѣть причины сожалѣть на себя самого, и раскаеваться въ томъ, что онъ въ семъ столь важномъ дѣлѣ поступилъ скоропостижно и безразсудно, или учинилъ значной въ чемъ нѣсешь проступокъ и упущеніе. Слѣдственно цесарское сѣченіе всегда требуетъ крайняго вниманія, не только передъ началіемъ и произведеніемъ, но и по окончаніи онаго.

267. Возраженія прошиву сея операціи чинима, состоящія въ нижеслѣдующемъ: 1) Сильно

ное кровотеченіе изъ раны не избѣжно при-  
 ключающееся; ибо при цесарскомъ сѣченіи  
 споль многія мягкія и нѣжныя часпи, какъ то:  
 чревныя покровы и мышцы; брюшина и мат-  
 ка, а иногда яичники или шрубы матки раз-  
 рѣзаны бывши, въ самомъ дѣлѣ получаютъ ве-  
 ликую и злѣющую рану, опасное кровотеченіе  
 причиняющую. 2) Опасность; чтобъ не ранишь  
 чревныхъ внутренностей; какъ то кишекъ,  
 брыжейки, сальника и прочая; ибо раны симъ  
 нѣжнымъ частямъ причиненныя, хошя и не во-  
 все смертельными почитаются; однакожъ все-  
 гда съ крайнею опасностью сопряжены быва-  
 ютъ. 3) Дѣтское мѣсто; къ яичникамъ, шру-  
 бамъ матки, къ кишкамъ, сальнику, брыжейкѣ;  
 печенѣ, или селезенкѣ случайно приростшее,  
 по выннати младенца съ немалымъ шрудомъ ош-  
 туда ошдѣляется; сверхъ того при ошдѣле-  
 нии онаго упомянутыя части могутъ быть по-  
 вреждены и шронуны со своего мѣста. 4) Воз-  
 тноеніе въ чревныхъ внутренностяхъ отъ ихъ  
 поврежденія воспослѣдовавшее, всегда почти  
 наноситъ не малой вредъ, и шрудно отвра-  
 щается. 5) Грыжа или кила послѣ заживленія  
 споль великой чревной раны на томъ самомъ  
 мѣстѣ легко приключиться можетъ. 6) Зако-  
 ны запрещающіе, убивать одного, или по край-  
 ней мѣрѣ предавать опасности для спасенія  
 другаго.

268. Не оспоримо, что цесарское сѣченіе  
 всегда ешь сопряжено съ опасностію; и бѣдо-

ног  
ден  
нар  
же  
ран  
ша  
ми  
иск  
ещ  
др  
ду

усп  
нїя  
гїе  
сем  
нау  
снѣ

лѣч  
2)  
мал  
ибо  
вск

дет

ден

бол  
шол

шв  
ны  
ло  
це

носно ближайше для самой роженицы. въ разсужденіи споль великой раны, при семъ случаѣ нарочно чинимой, и происходящаго опшуду жестокаго кровопеченія; однакожь таковая рана не всегда и не вовсе смертельнаю ючишаешся, лишь бы только оная съ надлежащими предбосторожностями, заблаговременно и искусно учинена была, ш. е. когда родящая еще въ себѣ чувствуетъ доволную силу, бодрость и крѣпость цѣла, и не вовсе лишилась душевныхъ и телесныхъ своихъ чувствій.

269 Въ прочемъ какъ о благополучныхъ успѣхахъ, такъ и о пользѣ цесарскаго свѣченія сомнѣваться иныѣ не позволяющъ премногіе опыты древнихъ и новѣйшихъ врачей о семъ свидѣтельствующе; да и изъ лѣкарской науки извѣстно: 1) Что великія и самыя опаснѣйшія чревныя раны часто чрезъ прилѣжное лѣченіе и скоро и благополучно заживають. 2) Рана въ самой малкѣ учиненная мало по малу сокращаешся, ужѣ и меньше дѣлаешся; ибо какъ послѣ натуральныхъ родовъ матка вскорѣ сожимаетъ: такъ равномерно и послѣ цесарскаго свѣченія, и по вынятіи опшуда младенца съ его мениемъ, такъ матка не имѣя больше никакого себѣ сопротивленія, а при томъ будучи еще болѣе тогда раздражаема, шьмъ скорѣе и сильнѣе сожимаетъ свои стѣны; а шѣмъ самымъ сокращающаешся рана, мало по малу прекращаешся и самое кровопеченіе. 3) Сте самое кровопеченіе изъ причиненной

ной раны бывающее, не столь опасныя имѣ-  
етъ слѣдствія, какъ при другихъ шлассныхъ  
ранахъ; ибо оная кровь въ чревной впадинѣ не  
разливается, но пошчасъ опшуда истекаетъ  
свободно въ самую впадину машки, а изъ нея  
чрезъ опверстное рыльце ея не чувствитель-  
но испражняется, равно какъ и мѣсячныя  
крови. 4) Примѣры насъ удосновляющіе, что  
многія жены многократно видѣли надъ собою  
чинное цесарское съченіе съ преблагополуч-  
нымъ успѣхомъ. Русскаго писателя, что въ XVI.  
вѣкѣ одной женѣ всегда со благополучнымъ  
успѣхомъ дѣлали цесарское съченіе шесть разъ  
сряду; но что когда шажъ женщина въ седь-  
мой разъ очревалась, а въ шожъ время скон-  
чалася и шожъ врачъ, который прежде надъ  
нею дѣлалъ сию операцію, другой же тогда  
столь отважный не смекался: шо оная жена  
вибѣшъ съ утробнымъ плодомъ своимъ буд-  
ственно послѣ долгаго шраданія лишилася жи-  
зни. Графъ де Трессанъ шшверждаетъ о дру-  
гой брюхашой женѣ, которой семь разъ раз-  
рѣзывали утробу, и на послѣдокъ оная опъ  
седьмого съченія скончалася. Въ книгѣ дѣлній  
лѣкарской Парижской академіи во свидѣтель-  
ство приводяшея 64 примѣры шакихъ родовъ,  
въ коихъ цесарское съченіе шасливо въ дѣй-  
ство произведено было; и что изъ шѣхъ женъ  
нѣкошорымъ единъ разъ, нѣкошорымъ дважды,  
а другимъ пять, шесть и семь разъ чрего и  
машка благоуспѣшно разрѣзана была. Г. Цам-

мес  
Гра  
усп  
сов  
лей  
съ  
опе  
сіе  
сар  
сом  
нуж  
ше  
ден  
луч  
всак  
ког  
либ  
посл  
чаб  
дѣл  
возм  
сіе  
упос  
спш  
нап  
пущ  
лаем

цеса  
усп  
маш

мерманъ не давно дѣлалъ цесарское сѣченіе налѣ Графинейо де Черси съ такимъ благополучнымъ успѣхомъ, что какъ младенецъ, такъ и мать совершенно живы и здоровы оспалися. Г. Де-лепри, Милотъ и Вермондъ, Акушеры Парижскіе, съ не меньшимъ успѣхомъ производили сѣужь операцію надъ разными родящими женами. Все сіе совершенно доказываетъ намъ о пользѣ цесарскаго сѣченія и нимало не позволяетъ нынѣ сомнѣваться о хорошемъ успѣхѣ онаго. Не нужно кажется тратить время зашищеніемъ и вычисленіемъ многочисленныхъ наблюденій о цесарскомъ сѣченіи учиненныхъ. Что лучше и что благочесливѣе; оставишь ли безъ всякой помощи мать и ея дитя въ то время, когда еще есть надежда ко спасенію обѣихъ, либо и одного; или предпочитая нужду опасности, быть шолько празднымъ, въ семь случаевъ зришелемъ, и свернувъ руки ни чего не дѣлать? 5) Хотя бы и случилась иногда невозможность соблюсти жизнь матери; но и сіе самое не можешь однакожь опровергнуть употребленія цесарской операціи; ибо извѣстно, что и другія аькарскія руководствія, напр. ошсѣченіе членовъ, вынятіе камня, выпусканіе воды и проч. не всегда имѣють желаемое окончаніе.

270. Въ прочемъ есть случаи, въ коихъ цесарское сѣченіе не можешь имѣть добраго успѣха; а по тому и не надлежитъ предпринимать онаго въ нижеслѣдующихъ обстоятель-  
ствахъ:



схвахъ. 1) Когда у родящей внѣшнія и внутреннія дѣіородныя части весьма сильно поврежденными находятся. Сте найпаче можешъ приключишься отъ того, когда не искусная бабка, желая похвасташъ своимъ знаніемъ, хватаясь скоряе беременную освободить отъ бремени чревоношенія, не смотря на не преодолимая трудности, ей не извѣстныя, или ею не предвидѣныя. 2) Когда родящая чрезъ многіи дни сряду непрерывно мучилась жестокими переями съ сильною болью сопряженными, и не могла отъ родовъ разродиться. 3) Когда переи со всѣмъ прекратились, и машка потерявъ всю свою силу, разслабѣла такъ, что болѣе не сокращается. 4) Когда у родящей примѣчается бѣненіе боевыхъ жилъ весьма скорое, непорядочное, прерывающееся, а при шомъ и дыханіе въ ней есть весьма трудное и шажелое. 5) Когда родящая есть подвержена сильному кровошеченію, корчамъ и судорогамъ. 6) Когда въ шожъ время между народомъ являюща повальныя и заразительныя болѣзни, удобно и самой роженицѣ, особливо послѣ учиненной раны приключишься, и цесарское съченіе въ прочемъ не бесполезное, для роженицы вреднымъ и опаснымъ учинишь могущія. 7) Когда вошженіе въ машкѣ уже дѣйствительно воспослѣдовало; что почти всегда означаешъ жестокая боль, отъ легкаго ко чреву роженицы прикосновенія раждающающаяся, и не престающаая. 8) Когда родящая есть крайне не здо-

рова и слабосильна. 9) Когда кровь и прочее шь крови ошдбляющіеся соки давно уже испорчены въ ея шьль обращающіяся. 10) Когда прамбнная лихорадка, или сильная горячка явственно въ шьль ея ощущается. Въ таковыхъ обстоятельстввахъ лучше предбосшавишь все дьло единой природь, и по прекращении жизни роженицы, немедленно вскрышь мершвое ея шьло, и младенца иногда еще въ живыхъ находящагося изъ ея упробы воиь выняшь, чьмь причиняя новое ей живой мучение, шьмь ускоришь бьдешвенную ея кончину.

271. Здьсь не лзя довольно надивишься чудному, и едва вьроятному природы дьбисшвию и побужденію; ибо многія жены имья худое шь ешесшва спроеите часшей, дьшорожденію случающихъ, и не взирая на явную опасность, коеи онь при прежнихъ родахъ подверженными были: по заживленіи раны, снова самопроизвольно подвергающь себя новой, и можешь бышь, еще большей опасности, и охотно осмьблнвающя вновь на себь испышашь шьоль печальныя замужешва сльдешвтя.

На посльдокъ повшоряя прежнее наставление, скажу, что благоразуміе шьребуешь, всегда имьшь крайнюю предбосшорожность при дьблани шьоль важной и опасной операци; ш. е. съ крайнею осшорожностью разрьзывать, шивать, перевязывать и дьчишь шьоль опасную рану, въ выше упомянутыхъ частяхъ съ  
намьре-

намѣреніемъ чинимую. Опышъ здоровымъ разсудкомъ подкрѣпляемый и щцательное вычисленныхъ правилъ (265) наблюденіе и исполненіе будущъ наилучшимъ и надежнѣйшимъ къ сему дѣлу пушеводиселемъ и наставникомъ.

Новѣйше вмѣсто цесарскаго сѣченія предполагають начали новоизобрѣшенное сѣченіе лонныхъ костей.

### ГЛАВА ДВЕНАДЦАТАЯ

О лонномъ сѣченіи, или Сигольтовой операціи, или разрѣзаніи членосоединенія лонныхъ костей. а)

272. Лонное сѣченіе, или разрѣзаніе членосоединенія лонныхъ костей есть такая алъкарская операція, когда въ шрудныхъ и не возможныхъ родахъ, (ш. е. когда родящая ошнюдъ разродишься не можешъ;) не шокмо шотъ хрящъ, конмъ лонныя кости между собою соединяюща, но и на передней поверхности сегожъ членосоединенія лежащія мясисныя часши, ш. е. кожа, мышцы и связки, алъкарскимъ ножемъ въ доль разрѣзывающа, и симъ образомъ кости шаза одна ошь другой цѣсколько ошдѣляюща и раздающа.

273. Къ произведенію въ дѣйсво сей новой операціи случай подало многократно учиненное

а) Operatio Sigoltiana, f. Camperiana: Sectio Symphyseos ossium pubis.

ненное примѣчаніе, состоящее въ томъ, что кости женской тазъ составляющія, по размягченіи и расслабленіи на нихъ лежащихъ связокъ и гибкихъ хрящей, коими онѣ взаимнообразно между собою соединяются; не шокмо отъ давленія и сильнаго прикосновенія шашающа и движутся: но и по разрѣзаніи членосоединенія лонныхъ костей, явственна одна отъ другой раздаются и расходятся; а чрезъ шо не только поперечники въ длину, но и вса обширность ямы таза по крайней мѣрѣ на нѣсколькo линій увеличиваются. Сіе, по учиненнымъ надъ свѣжими костями опытамъ, примѣшили какъ древніе такъ и новѣйше врачи, какъ шо: Пинеусъ, Ріоланъ и Сандифоршъ; хотя нѣкоторые и напрасно шо оспаривающъ.

274. Давно примѣчено и шо, что поперечники дѣшской головки, будучи почти всегда меньше и короче женскаго таза, весьма много способствующъ удобнѣйшему и скорѣйшему ея выходу на свѣшь, а особливо когда еще и истинные переймы тому жъ содѣйствующъ; въ чьмъ никшо и не споритъ.

275. На послѣдокъ не единожды примѣчено и сіе, что препяшества скорѣйшему родовъ окончанію сопрошнвляющіяся, иногда только отъ матери, по причинѣ худаго строенія таза, зависящъ: иногда отъ одного младенца, по причинѣ чрезмѣрной его величины и не натуральнаго положенія: а иногда оныя со стороны обѣихъ, ш. е. и матери и младенца при

при родахъ встрѣчаются. Къ сему прибавить должно и шу опасность, кою при столь многошрудной операціи, каковою есть цесарское сѣченіе, примѣчается.

276 Все сіе (273-275.) Многимъ врачамъ подадо случай часто мыслишь о изобрѣшеніи новаго способа, коимъ бы освобождая родильницу, тяжкими родами сшраждушую, не столь мучительная боль ей причиняема была, какова обыкновенно случается во время цесарской операціи.

277. Въ разсужденіи сего, еще въ 1768 году Аберкской Парижской Академіи учинено было предложеніе врачомъ Сигалтомъ о новой операціи имъ изобрѣщенной, ш. е. о сѣченіи членосоединеніи лонныхъ костей, въ случаѣ шрудныхъ родовъ, отъ шѣношы и узкости таза женскаго зависящихъ; однакожъ такое предложеніе, поелику на однихъ догадкахъ основанное, единогласно шѣмъ же ученымъ обществомъ шогдажъ опринушо и опровержено было. По томъ въ 1769 году о сей же машеріи писалъ врачъ Камперъ, присвоивъ себѣ единому изобрѣшеніе сей новой операціи: но и сего, равно какъ и перваго, словесная шеорія имѣла шакуюжъ участь а).

278. Спусшя нѣсколько лѣтъ по томъ, а имянно въ 1776 году въ первой разѣ сія новая опера-

а) О сей новой Сигалтовой операціи уже напечатаны многія сочиненія особо, и совокупно въ разныхъ ученыхъ издаваемыхъ листахъ, какъ шо: dans le Journal encyclopedique,

операція въ самомъ дѣлѣ предпринята, и въ дѣйство произведена была упомянутымъ врачомъ Сигольномъ, съ помощію другаго врача Алфонса Лероа, и именемъ перваго названа Сигольною; нашедъ къ тому случаю, коего они долго искали, и кошорый естъ слѣдующій.

Первая беременная жена, надѣ кою сѣ сѣченіе учинено было, именуемая Сухомъ; забрюхатѣвши въ пятой разѣ, и собственнымъ опытомъ испытавъ на себѣ самой, что первые ея чепыре младенца, коихъ она прежде чепырекрашно носила во своей ушробѣ, по несчастію ради шѣсноты и узкости ея шазы не могли разродиться: и для того помощію извѣстныхъ лечебныхъ срудій мершвыми и на часши раздробленными изъ ея ушробы выняшы были; при наступлющихъ пашыхъ родахъ самопроизвольно рѣшилась на шо, дабы ея разрѣзали чрево, либо учинили другую операцію лишьбы ея ушробный младенецъ въ живыхъ сохраненъ былъ. Упомянутый врачъ Сигольнъ не имѣвъ ни съ кѣмъ; кромѣ своего помощника сношенія, не давъ прежде знашь родильницѣ о шомъ, кошорую именно операцію онъ надѣ нею учинишь намѣренъ, въ присудивши и съ помощію врача Алфонса Лероа учинилъ въ первой разѣ новую  
имѣ

dans la Gazette de santé и проч. о всѣхъ шаковыхъ сочиненіяхъ нишетъ и разбираетъ подробно дѣлую исторію о семъ произшествіи г. Сюе, городскій Парижскій врачъ и разныхъ академій членъ, во своей книгѣ: *Essais historiques et critiques sur l'Art des accouchemens*. Paris 1779. Г. II. р. 276-300.

имъ изобрѣшенную: разрѣзавъ у родильницы членосоединеніе лонныхъ костей, съ такимъ благополучнымъ успѣхомъ, что какъ младенецъ изъ ея утробы живымъ вынявъ, такъ и самая мать съ нимъ вмѣстѣ въ живыхъ осталася; и рава симъ образомъ ей причиненная, помощію приложеннаго объ нея, хопи и продолжительнаго врачебнаго попеченія, совершенно зажила. Въ память сему новому произшествію, и въ прославленіе упомянутыхъ мужей, Парижская врачебная Академія въ 1777 году поощилася выдать приличную сему дѣлу золотую медаль а), коею она ошъ нея и награждены были.

Оставляя дальшее о томъ разсужденіе и изслѣдованіе, приступаю лучше къ самому дѣлу; посланку наснующая польза состоитъ не столько въ знаніи имени изобрѣтателя, сколько въ познаніи помощи, зависящей отъ вещи изобрѣщенной, и въ случаѣ, въ коемъ оную подавати должно.

279. Случай, заснующіе предпринимають Сигалтову операцию, или сѣченіе членосоединенія лонныхъ костей, предполагаются только два нижеслѣдующіе: 1) Когда женскій шазъ ииѣнѣ худоспроеніе, особливо при самомъ нижнемъ своемъ опверсшн, ш. е. когда ниж-

ше

а) Надпись оной медали есть сія: Anno 1768 Sectionem Symphyseos ossium pubis invenit, proposuit: Anno 1777 fecit feliciter M. Sigauld. D. M. P. Jovit M. Alphonius le Roy, D. M. P.

нѣ горбы, или обѣ выпуклины сѣдалныхъ костей, будучи въ ближайшемъ свѣрхѣ обыкновеннаго между собою разстояніи, занимають гораздо большую часть нижняго отверстія женскаго таза, и когда оное отверстие есть такъ мало, шѣсно и узко, что ни коимъ образомъ не лзя сквозь оное просунуть руку; 2) Когда при томъ дѣтская головка есть чрезмерно велика, либо имѣя косвенное положеніе весьма крѣпко прижата ко внутренней поверхности выпуклины правой или лѣвой сѣдалныхъ костей, и пребываетъ во все неподвижною, а при томъ и руки акушеру внутрь таза заступить не возможно. Въ сихъ двухъ случаяхъ совѣтують лучше разрѣзать донныхъ костей членосоединеніе, чѣмъ приступать къ цесарскому сѣченію; прежде всего найприближеннѣе испытавъ всѣ прочіе доселѣ извѣстныя и прежде вычисленные средства и способы.

280. Предъоспорожности; до начатія сего новаго сѣченія наблюдаемая, состоятъ въ нижеслѣдующемъ: 1) Беременной наставить смягчительное промывательное; 2) тщательно изслѣдовать и испытать, живъ ли еще младенецъ во утробѣ находящійся, или нѣтъ; 3) мочевымъ выпускникомъ выпустить у нѣе мочу; 4) бережно острою бритвою обрить власы, коими доно покрыто; 5) приготовить одинъ (зри рис. 29. А.) либо и два лѣкарскіе ножа, ни весьма толстые, ни чрезмерно тонкіе, съ выпуклистымъ остриемъ, шуповочные, или круглыми



круглымъ полушарикомъ окончающіеся; дабы если паче члннѣ случайно одинъ переломился, то другой былъ бы въ готовности; не нужна ли здѣсь и пила? б) дашь родильницѣ приспое- ное положеніе.

281. Способъ дѣлать сѣченіе членосоедине- нія лонныхъ костей, есть слѣдующій: 1) Сперва ножомъ лѣкарскимъ (зри рис. 29. V.) разрѣ- зать кожицу и кожу, начиная отъ самаго средоточія верхней спайки внѣшнихъ дѣщерод- ныхъ губъ, въ верхъ длиною на два пальца; по томъ 2) мясистыя части, мышцы и связ- ки на членосоединеніи лонныхъ костей лежа- щія, разрѣзать за однимъ разомъ даже до сама- го хряща; 3) по самой срединѣ тупоконечнымъ ножомъ разрѣзать, и самой томъ хрящъ, ко- имъ обѣ лонныя кости взаимнообразно между со- бою соединяются; 4) при разрѣзаніи хряща вся- чески беречься того, чтобъ не повредить са- мое сихъ костей существо; 5) разрѣзъ хряща начинать снизу, или сверху; однакожъ ка- жется, лучше сперва нижнюю, а по томъ продолжая въ верхъ и верхнюю онаго часть; ибо симъ образомъ чинимое сѣченіе имѣеть шу пользу, что ни кровошеченіе Акушеру мѣшало не будетъ, ни кой опасности нѣшь, дабы мочеиспускательный стволъ, мочевый пузырь и рукавъ матки ранены и повреждены не бы- ли; 6) по разсѣченіи членосоединенія лонныхъ костей, крайне бережно, постепенно и малю помалу руками разводить у родящей одно бедро

абы  
тсл,  
жна  
пой-  
не-  
ерь-  
рб-  
аго  
оод-  
ца;  
вяз-  
жа-  
ма-  
мб  
ко-  
со-  
ся-  
са-  
ща  
ка-  
мб  
ь;  
пу  
ль  
бы  
рь  
ы-  
хь  
ло  
но  
ро

бедро отъ другаго, ш. е. сколько можно меньше, и сколько нужно для прохождения головки; 7) иногда еще нужно употребить и каѳци, либо учинишь надлежащій младенцу поворотъ, дабы скоряе онаго вонъ выняшь, и спражду-щую отъ муки освободишь; 8) по выняши младенца съ его мѣстомъ, поступать съ нимъ по преждеданнымъ наставленіямъ; 9) роженцу немедлѣнно перевязать.

282. При перевязкѣ роженницы надлежитъ имѣть крайнее вниманіе, а именно: 1) положишь роженцу на мягкой постелѣ, и дашь ей горизонтальное положеніе, дабы при иненное цѣльнаго разрушеніе снова могло получишь первобытное соединеніе, ш. е. дабы раздѣленные части снова по прежнему срослися могли; и для того 2) лядвѣ и голени одну ко другой, сколько можно, ближе присоедилишь, прямо прощянуть и не згибашь; 3) сперва сверху на рану приложишь довольно щипанной пражки сухой, или омоченной водою жизни, съ яичнымъ бѣлкомъ смѣшенною; 4) край раны соединишь вяжущимъ и клейкимъ пластыремъ; 5) къ поясицѣ и ягодицамъ приложишь тепловатыя припарки, состоящія изъ шравъ душистыхъ и разбивающихъ, въ винѣ, уксуѣ, или водѣ сваренныхъ; 6) все сіе сверху кругомъ обвяжашь повязкою соединяющею, или широкою, длинною и крѣпкою холстиною, нѣсколько разъ вокругъ паховъ и задницы обвернушою; желѣзные, и изъ другаго вещества содѣлан-

ные обручи, ради подобныхъ случаевъ отъ лѣкарей изобрѣтенныя, здѣсь не могутъ имѣть мѣста и во все не годятся; по тому что ими жестокая боль и мученіе роженицамъ причиняется. 7) Въ мочеиспускательной сшволѣ запусить тонкую серебряную шрубочку, привязавъ къ ней и пустой пузырь, дабы моча изъ мочевого пузыря вонъ испекающая, свободно въ привязанной шечь могла, ни мало не касаясь раненныхъ козшей; 8) первую перевязку снимать не прежде, какъ развѣ по прошествіи двухъ или трехъ сутокъ; и по томъ къ ранѣ прикладывать бальзамическія, заживляющія и воспаляющія лѣкарства; 9) роженицъ совѣтовать, дабы она всегда старалась быть спокойною и шѣломъ и духомъ; сверхъ того она должна непрерывно опочивать въ постелѣ по крайней мѣрѣ чрезъ 30 или 40 дней сряду: во все сіе время не вставать даже и ради испражненія, и опшюдѣ не ходить ногами; иногда и гораздо больше времени шребуется къ совершенному шакowej раны и болящей исцѣленію; 10) въ пищу и пиши имѣть ей крайнюю умѣренность, всего того беречься, что горячшѣ и производшѣ въ крови волнованте; и въ прочемъ прилагать объ ней, какъ о больной, весьма опасно раненой, крайнее попеченіе.

283. Въ прочемъ, случаи находяшся, въ коихъ сѣченіе членосоединенія лонныхъ костей едва можешъ имѣть доброй успѣхъ. По меньшей мѣрѣ не должно предпринимать онаго

радъ живыми въ нижеслѣдующихъ обстоятель-  
ствахъ: 1) Когда рождающая чрезъ многие дни  
сряду находившись въ жесточкомъ мученіи и  
спраданіи, не могла разродиться, и оныя того  
пришла въ крайнюю слабость и изнеможение;  
ибо причиняемая ей, при раздѣленіи члѣвнато,  
новая боль можетъ скоропостижно превратить  
ея жизнь, и вся вина падеть на врача. 2) Ко-  
гда на самомъ членосоединеніи лонныхъ костей  
обръи ется жесткая и твердая выпуклина,  
или возвышенная, и твердостью кости по-  
добная осьтъ-прямьчающаяся. 3) Когда оба оп-  
вершія шара суть весьма тѣсны, узки и ма-  
лы, ибо въ такомъ случаѣ по разрываніи члено-  
соединенія лонныхъ костей должно употребить  
не малую силу дабы сн кости одну оныя дру-  
гой довольно разнеси; оныя чего могутъ по-  
вредить членосоединенія лонныхъ костей со-  
крещеніемъ; а оныя што наиболее при-  
падки не избѣжно должны воспользовашь.

### ГЛАВА ТРИНАДЦАТАЯ

О сращеніи показующемъ, которая изъ сихъ  
двухъ операций заслуживаетъ предпочтеніе.

287. Что принадлежитъ до того, кото-  
рая изъ вышеописанныхъ (Гл. XI. XI) двухъ  
операций, ш. е. Цесарское ли, или Сиголшова  
свеченіе, будучи лучше, надежнѣе, безопаснѣе и  
не столь мучительное для роженицы, заслужи-  
ваетъ

ваеиъ большее уваженіе и предпочтеніе? Сей вопросъ рѣшишь шрудно, но имѣя довольно убѣдительныхъ, наипаче со стороны новаго изобрѣшеннаго сѣченія доказательствъ; въ прочемъ должно признаться, что объ сѣ операции почти равной суиъ важности, и шребуиуть оиъ врача не малаго шруда, бодрости духа, шерпѣнія, искусства и попеченія: не упоминая о шомъ, что объ великой опасности подвержены быиъ могутъ. Какъ шо нижесѣдующія краіікія спашьи явшвенно обѣясняютъ.

285. Цесарское сѣченіе меньше есть многотруднымъ и опаснымъ, чѣмъ Сиголшово; ибо при первомъ шолько мягкія: на прошивъ шого при послѣднемъ не шолько мягкія части, какъ шо: покровы, пошочка, мѣшциы и связки, но и швердыя хрящи разрѣзаны бывши, причиняютъ роженицу новую боль, мученіе и шпранганіе. Особливожъ великій хрящъ между двухъ лонныхъ костей находящійся, съ великимъ шрудомъ наипаче у прешарѣлыхъ раздѣляется; по шому что оиъ шогда поштерявъ всю свою шрежнюю гибкость и мягкость, дѣлается совершенно упругимъ, зашвердѣлымъ и почти окосшенѣлымъ. Сверхъ шого, при сѣ сѣченіи опасность нашоишь, дабы случайно ранены или повреждены не были нѣжныя части, подъ самымъ членосоединеніемъ лонныхъ костей лежащія: мочеспускашельный шволъ, мочевый пузырь, и самый рукавъ машки. Не меньшая опасность есиъ и въ сѣ, что по раздѣленіи

членосоединенія лонныхъ костей не только сѣи кости одна отъ другой на нѣсколько линій, а по увѣренію нѣкошорыхъ, даже на два дюйма и больше, раздающіяся и расходящіяся: но еще въ тожь время какъ хрящи, шакъ и связки, между крестцомъ и обѣими лонными костями находящіяся, сшоль сильно растягивающіяся и разширяющіяся, что отъ того, какъ увѣряющъ, чувствительный слышишя прескъ, происходящій хотя отъ не совершеннаго разрыва, по крайней мѣрѣ отъ великаго оныхъ хрящей и связокъ растяженія. Откуда имѣетъ свое начало и эта жестокая боль, кошорую шаковая роженица долго претерпѣваетъ въ самомъ крестцѣ и поясницѣ, шакъ что мягчайшая и тончайшая повязка, коею кругомъ ее препоясывающъ, крайне не сносною ея бышь кажется.

286. Цесарское сѣченіе есть меньше опасно, и по тому, что рана послѣ онаго скоро врачуется, и роженица скорее выздоравливаетъ, чѣмъ послѣ сѣченія Сиголшова. Изъ опытовъ дѣкарской науки извѣстно, что связки, хрящи и кости, случайно и и нарочно отъ своего мѣста отдѣленные, весьма не скоро снова сроснающіяся, и гораздо медлительнѣе сроснающіяся между собою, чѣмъ прочія мягкія и мясистыя части шѣлесныя. Сіе самое есть причиною того, что послѣ Сиголшова сѣченія сверхъ вышеупомянутыхъ przypadковъ, рана заживаетъ медлѣнно, часию въ ней случающіяся норы, пазухи,

пазухи, свищи: не рѣдко на ней нарастаетъ дикое, мозолистое и ноздреватое мясо, иногда случается костебдица, и прочія еще сего злѣйшія слѣдствія, врачеванію раны много сопрошивляющіяся. Чего ради спраждушая родильница долго принуждается лежать въ постелѣ, непрерывно и почти не подвижно и одномъ мѣстѣ и въ одномъ положеніи пребывая. По совершеніи же долговременнаго врачеванія, буде она хоша немножко начнешь ходишь ногами, тошчасъ въ себѣ ощущаетъ великую боль, шатосць и усшалосць; а по тому не въ силахъ будучи долго стояшь на ногахъ, принужденною себя находить, часто садишься, лежать и опочиваешь; сверхъ всего сего и на постелѣ лежа, сидя, или ходя, не рѣдко прошивъ своей воли выпускаешь мочу, и ни коимъ образомъ ошъ сего течения удержаться не можешь.

287. На послѣдокъ сѣченіе членосоединенія лонныхъ костей есть опаснѣе цесарскаго сѣченія, и по тому: что разрѣзанный въ семь мѣстѣ хрящъ снова сросшися, хотя то и не скоро дѣлается, бываетъ весьма не ровнымъ, не гладкимъ, жесткимъ и твердымъ; а иногда, что всего хуже, ошъ онаго хряща могутъ произрасти довольно возвышенныя, и внутрь ямы шаза торчащія выпуклыя осши и ошресшки; ошъ чего длина поперечниковъ шаза явственнo уменьшается, а чрезъ то самое и роды впередъ быть имѣющіе, дѣлаются еще труднѣе первыхъ; шакъ что при вторичномъ, если бы нуж-

да восшребовала, таковъ же съвѣщеніи сего членно-соединенія, уже не лѣкарскій пождь, но крѣпкая шла къ раздѣленію лонныхъ костей будещь не обходимо потребною.

288 Ученое Парижской врачебной Академіи общество предвидя столь многія трудности, опасности и не удобства, Сиголшвою стерильною роженицамъ причиняемая, или случайно послѣ опшуду произойши могущія, спшкъ ни предложенія объ оной принявъ, ни операции позволивъ не хощаа, какъ о томъ въ началѣ предвѣдущей главы объявлено. (277)

289 Многе и теперь почитаютъ сию операцию весьма сомнительною и опасною. Большая часть врачей спшкъ нея ожидаютъ больше вреда и невыгодъ, чѣмъ пользы: а по тому и едва ли она заслуживаетъ бытъ предпочтенною цесарскому съвѣщенію, яко не столько опасному, уже довольно и не однократно съ благополучнымъ успѣхомъ испытанному, и многими достоверными опытами доказанному.

290 Какъ бы по ни было, первые изобрѣтатели какъ перваго, такъ и послѣдняго съвѣщенія, по справедливости заслуживаютъ похвалу и уваженіе; если только они ревностію и усердіемъ къ общему благу влекомы будучи, главнымъ предмѣшномъ себѣ поставляли шу пользу, кошорая къ сохраненію и вспоможенію сшраждающаго человечества сшносштся; не взирая на то, что можещь бытъ сше предается вѣчному забвенію, равно какъ и прочія



прочія многія врачевныя средства, коихъ изобрѣташе и обѣщали себѣ оными дѣлать чудеса, долгою и переменною временемъ вовсе забыты шакъ, что шеперь обѣ нихъ едва кто и помышляетъ

291. Благоразумный врачъ и лѣкаръ, сравнивъ и шѣ и другія причины, не долго спавупѣ думать, чѣмъ должно имѣ рѣшишься въ шакъ-выхъ обстоятельствѣхъ, и что дѣлать въ случаѣ шрудныхъ и не натуральныхъ родовъ, коихъ шрудность иногда сшъ самой матери, иногда сшъ одного младенца, иногда сшъ обѣихъ зависишь; ш. е. повороты ли младенцу учинишь; шакъ ли дитя выняшь; или Цесарское свѣченіе, свѣченію Сигольтову предпочесть? Но шомо шво можетъ быть найдешъ и шкро-ещѣ другія средства и способы, помощью коихъ можно будешъ скорѣе, лучше и надежнѣе, въ шакъ-выхъ родахъ пособляшь и родящимъ и раждающимъ, не причиняя первымъ ешъ лѣ жестокой боли, и не нанося вторымъ шоликаго поврежденія и опасности.

292. Правильнѣе шво, на благоразуміе и искусство врачей и лѣкарей полагающееся, въ-рря ихъ пошеченію здравіе другихъ, находишся въ шой надеждѣ, что какъ прочія врачевныя средства имѣ извѣсныя: шакъ и здѣсь описанныя операціи акушерскія, ими во зло употреблены не будупъ; и по шому они имѣ-ють долгъ, заслуживая всеобщую къ себѣ до-вѣренность, величѣшъ стараться о шомъ, дабы

обходясь съ больными всегда начинать свое дѣло ошъ легчайшихъ способовъ; а труднѣйшихъ и самыхъ послѣднихъ не предпринимать, развѣ въ крайней нуждѣ и опасности, предпочиня за всегда то, что естѣ больше извѣстнымъ, надежнымъ, и меньше опаснымъ.

Въ заключеніе всего сего остаешся сказать, что съченіе членосоединенія лонныхъ костей, пребудешъ въ нерѣшимости до того времени, поколѣ многіе опышы, многими искусными врачами съ лучшимъ успѣхомъ учиненные, удостоивъряшъ всехъ о томъ, что Сиголшова операція естѣ не сполько опасна, и не меньше естѣ полезна, какъ и Цесарская; особливо когда сія послѣдняя предпрїемлешся врачомъ, или лѣкаремъ благоразумнымъ, искуснымъ, и долговременными опышами въ шомъ довольно искусившимся.

## ГЛАВА ЧЕТЫРНАДЦАТАЯ

О лъживомъ зачатїи, мнимой беременноти, или возрожденїи мяснаго клуба, и вынятїи онаго изъ матки.

293. Лъживое зачатїе, или мнимая беременноти естѣ шакое женѣ состоянїе, когда вмѣсто насшоящаго ушробнаго плода, мясной клубъ, или инородное шѣло а) мясисшое, воздревашое,

---

a, falsa conceptio, graviditas noua, spurcia; moia, sarcoma, polypus Uteri.

твое, твердое, безобразное, очертаніемъ неограниченное, изъ многихъ мясистыхъ во оконѣ и кровеносныхъ сосудовъ состоящее, въ маткѣ возродилъ. (Ч. I. Гл. X. 82. 85.) Мясной клубъ, по мнѣнію нѣкоторыхъ, есть не совершенный и лживый зародъ, который могъ бы бытъ настоящимъ, если бы дѣйствіе зачатія и было помѣшано какимъ нѣсть внезапно случившимся препятствіемъ. Хотя въ мясномъ клубѣ нѣтъ ни костей ни хрящей, ни внутренностей, ни образа младенцамъ сроднаго: однакожь иногда въ немъ найдены нѣкоторые слѣды истиннаго утробнаго плода. Въ самомъ дѣлѣ иногда въ немъ примѣчена была нога, рука и проч.

294 Мнѣніе врачей о началѣ и происхожденіи мясного клуба сушь многоразличныя. Иные думаютъ, что мясной клубъ причиняется какимъ нѣсть недоспавкомъ, т. е. худымъ расположеніемъ женскаго яичка: шѣмъ же яичкомъ внутрь матки низпадшимъ, и не совершенно отъ сѣмени мужскаго о плодороденнымъ: шѣмъ же сѣменемъ острымъ и испорченнымъ: или не проницательностію онаго даже въ самые яичники. Въ шаковыхъ случаяхъ, сказуютъ, женское яичко, въ матку перенесенное (Ч. I. 32. 58), хотя и получаетъ питаніе, но не имѣя того, что есть нужно къ естественному образованію зарода, дѣлаешся, безобразнымъ и безчувственнымъ шѣломъ. Иные приписываютъ возрожденіе онаго дѣтскому мѣсцу, по выходѣ младенца внутрь матки

оставишется: поврежденію матки въ трудныхъ и сверхъестественныхъ родахъ, клящамъ или рукою причиненному: крови мѣсячной или послѣ родовъ истекающей, въ маткѣ останавливающейся и задерживающейся: сквозь которую по шомъ сама кровь и жизненные соки идущи себѣ опкрываютъ: желѣзъ или дикому масу въ самой маткѣ, или ея рукавъ случайно возродившимся, и до чрезмѣрной величины вырастающимъ.

295. Мясной клубъ съ зародка различается шѣмъ, что не имѣетъ ни пуповины, ни места, кончи зародъ получаетъ свое питаніе отъ матери: однакожъ приростая не посредственно къ самому существу матки, онашуда получаетъ кровь, его приращенію способную и живую. Въ немъ примѣчается нѣкошорыи видъ жизненнаго растенія, произраждающимъ своимъ существованіемъ; ибо онъ безпрерывно растетъ, пока самъ собою не вынадеетъ, или искусствомъ вынашь не будешь.

296. Число, видъ и величина мяснаго клубка не всегда суть одинаковы: равно какъ и положеніе и существо онаго различествуютъ. По примѣчаніямъ Сеннерпа найдены по два, по три и больше мясные клубы въ одной маткѣ отдѣленными: но большею частію только одинъ возраждается. Есть примѣры, что мясной клубъ вопль выходилъ вмѣстѣ съ новорожденнымъ, а иногда послѣдую, или иногда предшествуя оному. Видомъ мясной клубъ иногда округло-

округло-предлоговатѣ, иногда шару круглому подобенъ бываетъ. Вѣсомъ часто равняется дышской головкѣ. Положеніемъ иногда мясной клубъ въ самой впадинѣ машки, иногда около ея рыльца, въ самомъ ушѣи, или въ рукавѣ машки и х дѣтся. Часто онъ прирастаетъ къ самому дну машки, не рѣдко къ которой нѣсть внутренно: ея рыльца и рукава поверхности; почти всегда посредствомъ не многихъ сосудовъ и мясисныхъ волоконъ, въ пучечикъ соединенныхъ. Внутри самого мясного клуба иногда такъ же какъ и сверху мясистое существо, иногда настоящій зародъ, или только нѣкоторыя члѣны, какъ то: косици, волоски, кровь и прочія части примѣчаются. У восьмидесятилетней старухи найдено весь косициною веркою внѣ обросшиій, вѣсомъ въ 2 фунта.

197. Когда мясной клубъ зародится въ самыхъ нѣдрахъ машки, то получая пищу своею питающею, а съ нѣмъ и новое приращеніе, безпрерывно увеличивается; а на послѣдкѣ не выходя болѣе въ предѣлахъ машки, своею тяжестью расшворяетъ ея рыльце, и виситъ въ самой рукавѣ машки, но такъ что онаго видѣть нельзя. На противъ того мясной клубъ въ рыльцѣ, или рукавѣ машки возродившійся, со временемъ не только занимаетъ всю онаго рукава внутренность, но часто и внѣ онаго виситъ столь явственно, что и перстами осматривается, и очами зрится.

298. Врачи въ томъ не соглашаются, можетъ ли мясной клубъ зародиться въ маткѣ шаковыхъ женъ, кои плотскаго сообренія съ мужчинами не имѣли? нѣкоторые рѣшишельно ушверждають, что цѣломудренныя дѣвы и вдовы безпорочно живуція никогда лъживой беременності подвержены быть не могутъ. Гораздо чаще се случается женамъ замужнымъ, безплоднымъ, и уже пожилыхъ лѣтъ достигшимъ. Нѣкоторые раздѣляютъ мясные клубы на два вида: первые отъ плоскаго соитія а): а вторые отъ избытка питанія и случайнаго нарашенія б) происходишь; либо отъ того, когда въ сосудахъ матки содѣлаются завалы и закупоросшь; отъ чего раждаются опухоли, получающія непрерывное приращеніе, и на послѣдокъ въ мясной клубъ превращающіяся.

299. Знаки, лъживую беременність отъ настоящей различаютъ, едва если такіе, по которымъ можно бы было совершенно и безъ всякой ошибки о томъ удостовѣриться. Вообще они сходствуютъ со знаками истинной беременності въ томъ, что какъ съ тою, такъ и съ другою сопряжены бывають тошнота, отвращеніе отъ извѣстныхъ вещей, побужденіе къ употребленію не обыкновенныхъ веществъ, позывъ на рвошу, рвоша настоящая, боль въ сосцахъ, прекращеніе мѣсячнаго кровотеченія и проч.

---

a) Mola generationis. b) Mola nutritionis.

и проч. Однакожъ все сїи знаки суть сомнительны, поелику таковыя припадки не рѣдко и самимъ не порочнымъ двамъ ошѣ прекращенія мѣсячнаго кровошеченія приключаются. Особливые лъживой беременносши знаки суть сїи: 1) Не все шо, что съ истинною беременносшю сопряжено бышъ должно, во мнимой беременной женѣ примѣчается. (Ч. I. гл. X. 83. I. II.). 2) Мнимая беременная и по прошествїи 4 или 5 мѣсяцевъ послѣ лъживаго зачатїя не ощущаетъ въ самой себѣ ни малѣйшаго движенїя живущаго существа въ маткѣ содержиимаго, какъ шо обыкновенно случается съ тѣми, кои въ самомъ дѣлѣ забрюхашьвши, чувствуютъ въ себѣ часше растущаго младенца движенїе, или шак е ощущение, какъ будто бы что несшъ въ ихъ употребѣ шевелилося. 3) Чрево, а особливо нижняя онаго часшь ошѣ лъживаго зачатїя весьма скоропоспѣжно и очевидно расшетъ и вездѣ равномерно надувается и вшѣ выпучивается: напрошавъ шого ошѣ истинно зачатаго младенца чрево у беременной съ начала росшетъ весьма медлѣнно, и не вездѣ одинаково, но шолько средняя между пупомъ и лономъ часшь, либо кошорая несшъ правая или лѣвая спорона снаго, хошя медлѣнно, но больше и примышнѣе возвышается и шверже дѣлается, чѣмъ прочїя чревныя часши; и шо не прежде какъ по исходѣ 4 мѣсяцевъ; а въ послѣднїя мѣсяцы беременносши шошъ чрево гораздо скорее

рѣе растешь. 4) Пупочная ямка даже и около  
 пятого и шестого мѣсяца мнимои беременности мѣ-  
 сяца сохраняешь естественной свой видъ и  
 положеніе; т. е. съ того времени какъ брю-  
 хо расшири зачало, пупъ не уравнивается и на-  
 ружу не выпучивается. 5) Кровоотеченіе изъ  
 матки по временамъ случающееся различна  
 отъ мѣсячнаго не только взглядомъ качества,  
 количества и цвѣта истекающей крови, но  
 и шѣмъ, что оно не порочно и не въ обык-  
 новенное время начинается, продолжается и  
 оканчивается. 6) Бѣвшее рыльце матки у-  
 снѣе явственно противу естественнаго пере-  
 мѣняется; ибо въ первые мѣсяцы настоящей  
 беременности оное есть округлопродолгова-  
 тымъ, и перстомъ не трудно осязается: на-  
 противъ того во время лживой беременности  
 тожь рыльце бываешь короче, плоскѣе,  
 швердое, вжатое и совершенно закупоренное,  
 и еще сверхъ того едва перстами ощущаешь  
 и отъ ближайшихъ частей ошлѣняется.  
 7) Мясной клубъ съ одного мѣста на другое  
 власно какъ низпадаеть, лишь только шако-  
 вая жена, которая сему естѣ подержена,  
 на правой или лѣвой бокъ поворотнися. 8) Тре-  
 пещаніе и дрожаніе въ носимомъ мясномъ клу-  
 бѣ ощущаешь, со всѣмъ различествующее  
 отъ настоящаго движенія младенца. 9) Пере-  
 мѣна въ сосцахъ едва естѣ приметная у шѣхъ,  
 въ ушробѣ коихъ мясной клубъ возродился; а  
 хоша иногда и надувающся, шолько въ нихъ  
 не



не настоящее млеко, но и въ кошерахъ сырая влага или сукровица, ошѣ прекращившейся мѣсячной крови происходящая, обрѣщается, и на послѣдокъ сосцы почти со всемъ увядаютъ и изсыхаютъ; напрошивъ шого сосцы во время истинной беремености настъ живимъ млеко исподоволь напрягаются и не чувствительныо увеличиваются. 10) Колошье, рѣзъ и боль сильная, жигучая часшо въ нижней чрева часши, а особливо въ самой мащкѣ ощущаешься, чего истинно беременная никогда не претерпѣваетъ. 11) Лице теряетъ натуральную свою краску и все шѣло покрывается худымъ пѣломъ: что съ беременными здоровыми рѣдко случается. 12) Жена истиннымъ и живущимъ плодомъ беременная, будучи на послѣдѣ положена спиною, если спанешь кашляешь, чихаешь, или носъ сморкаетъ: то чрево у нее власно какъ шаръ впередъ вышучивается: что въ лъживой беремености не примѣчается. На послѣдокъ 13) мясной клубъ въ самой впадинѣ мащки выросшій часшо бываетъ причиною кровосеченія временнаго, хспя и не сильнаго; кошорое происходитъ ошѣ шого, когда мясной клубъ низиуспившись въ самой рукавѣ мащки, причиняетъ равномерное и сильное со все стороны давление; кое чѣмъ сильнѣе бываетъ, шѣмъ большее и кровосеченіе изъ кровеносныхъ шогожъ рыльца сосудовъ саѣдуешь.

300. Врачеваніе лъживой беремености состоитъ въ шомъ, чшобъ инородное шѣло или

мясной

мясной клубъ въ маткѣ возродившійся совсѣмъ былъ вонъ вынѣшъ.

301. Мясной клубъ иногда по исходѣ нѣсколькихъ мѣсяцевъ послѣ лъживаго зачатїя, самъ собою на подобїе ушробнаго младенца изъ матки вонъ выходитъ и выпадаетъ; чему сперва предшествуютъ жестокїе переймы и сильное кровошеченіе, совершенно такъ, какъ то и при настоящихъ родахъ обыкновенно случается, т. е. иногда мясной клубъ тонкимъ своимъ хвостикомъ приростае къ маткѣ, и на ономъ всею своею тяжестью внизъ виситъ сквозь рыльце матки, коимъ онъ всюду столь сильно сожмѣтъ и сдавленъ бываетъ, что на послѣдокъ совсѣмъ отъ матки отдѣлившись, отрывается, и вонъ низпадаетъ. Иногда по выпаденїи мясного клуба, ещѣ сильное кровошеченіе изъ матки приключается, что шаковыя жены отъ того пришедъ въ крайнее силъ истощеніе, ввергаются въ явную опасность жизни. Иногда мясной клубъ чрезъ многие мѣсяцы, либо и чрезъ продолженіе многихъ лѣтъ пребываетъ во ушробѣ неподвижнымъ и не измѣннымъ, и отъ часа на часъ получая новое приращеніе, увеличивается. Въ такомъ случаѣ нужно требовать помощи отъ некуссва.

302. Совершенно изъ предъобъявленныхъ ( 299 ) знаковъ удостовѣрившись о томъ, что не младенецъ, но мясной клубъ въ женской ушробѣ обрѣщается, и при томъ жестокая боль въ маткѣ съ кровошеченіемъ продолжается;

жаются; надлежитъ немедленно имѣть прибѣжище къ лѣкарствамъ, боль усполюющимъ крѣпительнымъ и родогонительнымъ. Еслижъ оныя не приносятъ ни какой пользы, если мясной клубъ оными не изгоняется, если припадки не шокмо не умаляются: но еще болѣе усиливаются; въ такомъ случаѣ остаещя единое средство, искашь помощи въ бабичьемъ искусствѣ, ш. е. прворною рукою искусной бабки, или акушера мясной клубъ опдѣлишь и вонъ вывять.

303. Если мясной клубъ внутри матки находишя, и рыльце ея зашворилося шакъ крѣпко, что никоимъ образомъ не лзя сквозь оное просунуть руку, а при томъ ни боли, ни кровошеченя нѣтъ; въ такомъ случаѣ врачи совѣтуютъ, сперва искусствомъ возбудишь переймы, и расшворишь рыльце матки, а по томъ старашся испребишь и самой клубъ какъ внутренними, шакъ и внѣшними лѣкарствами: напр. кровопускаемъ, сильными проносными, родогонительными, смягчительными, промывательными, шепловашыми припарками, примочками, парами, ванною, курениемъ и прочая.

304. Если рыльце матки опшверстымъ и зѣющимъ находишя, но мясной клубъ не выходишь; въ такомъ случаѣ давъ приспойное шираждущей положеніе, старашся перстами одинъ послѣ другаго въ рыльце запускаемыми, еще болѣе разводишь и расширяшь оное до

пѣхъ порѣ, пока цѣлая рука въ самую машку войдешъ; и тогда расшопыренными перстами захвативъ мясной клубъ, когда онъ не великъ, свободенъ, и уже онъ машки со всѣмъ отдѣлился, колебая оной въ разныя стороны всѣ вынять.

305. Когда мясной клубъ къ машкѣ приросъ; въ такомъ случаѣ старайся зашнурованныхъ першовъ окончаниями отдѣлять его отъ машки такимъ же образомъ, какъ и дѣшское мѣсно отдѣляютъ оными, и отдѣленной воиъ вынять.

306. Когдажъ мясной клубъ весьма крѣпко къ машкѣ приросшимъ находится, и при томъ ешь очень великъ; въ такомъ случаѣ по примѣру Гилданову, и по совѣту Гейстерову, клѣщами (зри рис. 26. I. IV) бережно его захвативъ, отъ машки отдѣлишь и воиъ вынять; либо чтоо всего лучше сперва крѣпко нишкою перевязашъ шопѣ хвостикъ, конемъ мясной клубъ приросъ къ машкѣ, или обыкновенною пещлею (зри рис. 31. I. II. III. и 32. III.), оной крѣпко спянуть; отъ чего онъ по пресѣченіи соединенія съ машкою, не получая болѣе питанія засыхаетъ, и опшуда отрывается; а по томъ весь клубъ клѣщами, или руками воиъ вынимается.

307. Въ прочемъ, если мясной клубъ въ машкѣ возродившійся, никакой жестокой боли ни особливаго безпокойства женамъ не причиняетъ; въ такомъ случаѣ лучше шаковыхъ не безпо-

не беспокоить, особливо буде онѣ сами на то не соглашающа, дабы шакое инородное шѣло искусствомъ испреблено было. Примѣры естъ шаковыхъ женѣ, кои чрезъ многіе годы, и даже до глубокой старости терѣшливо сносили сію мнимую беременосць, почти безъ всякаго примѣшнаго шѣлу и здравію ихъ поврежденія, не требуя ошѣ врачей ни какой помощи, ни совѣшовѣ.

308. Какимъ бы образомъ истинное зачатіе въ женской ушробѣ ни совершалося, кажешся оспоривашь того не лзя, что оба пола, мужескій и женскій, оному содѣйствуютъ, и что единѣ безъ другаго не въ силахъ находяшся совершить сіе естешвенное дѣло. Лживое зачатіе, или возрожденіе мясного клуба не ошшуду ли имѣетъ свое начало, когда сшихійныя начала какъ ошѣ жены, такъ и ошѣ мужа, въ различномъ ихъ другѣ къ другу приближеніи проистекающія, во едино соединяются? Не сн ли самыя начала будучи иногда бездѣйствешвенными въ людяхъ холоднокровныхъ, а у нѣкошорыхъ горячаго сложенія и сильнаго воображенія женѣ, бывши домо въ шѣлѣ задержанными, и по шомѣ распроширанившисъ по всему шѣлу, воспаменяюща, и на конецъ берушъ всю свою силу и дѣйствешвеносць? Не сн ли начала, бывши долго бездѣйствешвенными и у самихъ женѣ, по причинѣ сухаго и безплоднаго ихъ сложенія: по шомѣ либо сильными любосшрасшныхъ мушцишѣ шѣлодвиженіями, либо силою и прину-

принужденіемъ, у жены извлеченныхъ прихо-  
щей, скоропоспѣжно происпекающъ со своихъ  
вмѣстностицъ, спремаяся въ самыя нѣдра маш-  
ки, и тамо останавливаясь, взаимообразно меж-  
ду собою смѣшивающаяся и соединяющаяся шѣ-  
нѣйшимъ союзомъ? Лъживое зачатіе и возро-  
ждение мясного клуба не есть ли слѣдствіемъ  
сего споль сокровеннаго спихійныхъ началъ  
отъ жены происпекающихъ, и мужчиною удѣ-  
ляемыхъ, смѣшенія и соединенія? Но если бы  
лъживая беременность могла быть слѣдствіемъ  
таковаго смѣшенія; то бы оно всегда и у  
всѣхъ совершалось одинаковымъ образомъ: рав-  
но какъ истинное зачатіе и дѣшорождение  
почти всегда совершающаяся и исполняющаяся по  
непреложнымъ естествоу ушавъ. Къ сожа-  
лѣнію нѣтъ еще и по нынѣ надлежащаго ана-  
томическаго о мясныхъ клубахъ описанія и свѣ-  
дѣнія. Подробныя о членораздробленіи таковыхъ  
шѣдъ извѣстія, уповашельно могли бы намъ  
дать лучшее о сихъ сверхъестественно зараж-  
дающихся клубахъ понятіе; кои можешь бышь  
въ самомъ дѣлѣ различествующъ между собою  
нѣкоторыми знаками и слѣдами, относитель-  
но къ различенію въ нихъ мужскаго и жен-  
скаго пола особо.

КОНЕЦЪ ВТОРОЙ ЧАСТИ.

# Оглавленіе вещей

во второй части содержащихся.

## Раздѣла перваго

Главы.	Стран.
Предварительная рѣчь.	
I. О бабичьихъ поворошахъ вообще.	10
II. О повивальныхъ орудіяхъ вообще.	18
III. О естественныхъ трудныхъ родахъ по причинѣ пупочной шенивы и дѣтскаго мѣсна.	27
IV. О естественныхъ трудныхъ родахъ, по причинѣ самой родящей, или худаго спроченія часшей, дѣтпорожденію служащихъ.	42
V. О естественныхъ трудныхъ родахъ, по причинѣ самого упробнато младенца.	55
VI. О естественныхъ трудныхъ родахъ, въ коихъ требуются извѣстныя орудія.	62

## Раздѣла втораго.

VII. О сверхъестественныхъ родахъ вообще.	71
VIII. О сверхъестественныхъ родахъ не трудныхъ, кои помощію рукъ благополучно окончиваются.	75
IX. О сверхъестественныхъ родахъ, кои помощію извѣстныхъ орудій окончиваются.	105
X. О родахъ трудныхъ сѣщенныхъ, кои частію естественными, а частію сверхъестественными и тяжелыми бысть могутъ.	113

Раздѣ-

Раздѣла третьяго

XI. О цесарскомъ сѣченн.	- - -	138
XII. О лонномъ сѣченн.	- - -	153
XIII. О сравненн, которая изъ сихъ двухъ сѣченей заслуживаетъ предпочтеніе.	- - -	162
XIV. О лъживой беременносн и вынящн мяснаго клуба изъ машки.	- - -	168



Стран.  
10  
18  
по  
аго  
27  
по  
ро-  
р. 42  
по  
55  
вв  
62  
де. 71  
уд-  
ино  
75  
по-  
и. 105  
ча-  
хв-  
р. 113  
12, 16-

Pushher-lib.ru



# О П Е Ч А Т К И.

Стран.	Строк.	Напечатано.	Чти.
4	19	жолая	желая
6	5	искзили	искажили
13	послѣ.	наставленіезѣ	наставленіямѣ
26	17	проденія	прободенія
27	19	блзгополучно	благополучно
35	3	оспявая	оспавая
45	11	сожипшеляная	сожимашельная
57	13	косши	кости
63	14	родѣ	роды
67	12	сахвапипть	захвапипть
68	8	выше	вышше
78	1	средній	лежалѣ средній
79	10	изсаѣдовапть	изсаѣдовать
85	19	шрлько	шолько
	26	спопѣ	снопѣ
88	послѣ.	на	на
115	26	прекрещаается	прекращаается
	29	косновеннаго	косвеннаго
125	25	нужно	нужного
147	20	повреждениы	поврежденны
152	17	случающихѣ	служащихѣ

russher-lib.ru

# ИСКУССТВА ПОВИВАНІЯ

ИЛИ

науки о бабичьемъ дѣлѣ

ЧАСТЬ ТРЕТІЯ

СОДЕРЖАЩАЯ

Краткое но ясное описаніе болѣзней, кои беременнымъ женамъ, во время продолженія ихъ беременности, отъ начала зачатія даже до окончанія родовъ приключаются: примѣчанія о шаковыхъ припадкахъ, достоверными опытами подкрѣпляемые: наставленія о томъ, что въ шаковыхъ случаяхъ вѣдать и дѣлать нужно: и врачевныя средства къ облегченію и отвращенію болѣзненныхъ припадковъ способствующія.

Съ рисунками.

Для пользы Россійскихъ лѣкарей и повивальныхъ бабокъ.

сочинена

Несторомъ Максимовичемъ Амбодикомъ

Врачебной науки Докторомъ и Профессоромъ повивальнаго искусства.

---

Во градѣ С. Петра. 1786 года.

Беременность есть естественная женская немочь. Каждая беременная жена должна вслчески стараться о томъ, дабы ей благополучно разрѣшиться отъ сего бремени ношенія. Когдажъ прежде зачатія, во время беременности, или послѣ родовъ приключатся болѣзненные припадки такой жень, кошорая въ прочемъ есть здоровою, и имѣетъ доброе сложеніе и строеніе тѣла; таковая да вѣдаетъ, что она сама есть того причиною, по собственному о себѣ нерадѣнію и небреженію о своемъ благоповеденіи.

# ВСТУПЛЕНІЕ

Касательно

## ПРЕДОХРАНЕНІЯ ЗДРАВІЯ И БЛАГОПОВЕДЕНІЯ ЖЕНЪ БЕРЕМЪННЫХЪ ВООБЩЕ.

I. Беременная жена, какъ скоро почувствуетъ, что она во своей утробѣ зачала, сугубо обязывается всячески наблюдать добропорядочную жизнь, и благоповеденіе во всемъ ея состоянію приличное; ибо она должна прилѣжно пекущая не токмо о предохраненіи собственнаго здравія: но еще имѣть попеченіе и о соблюденіи носимаго ею утробнаго плода.

II. Образъ жизни ея долженъ быть учреждаемъ согласно и прилично ея состоянію; а по тому и надлежитъ ей имѣть крайнее вниманіе въ разсужденіи вещей ея окружающихъ, и ею употребляемыхъ; изъ коихъ первѣйшія суть сіи: воздухъ, одѣяніе, пища и питье, тѣлодвиженіе и покой, сонъ и бдѣніе, душевныя возмущенія, естественныя испражненія, и употребленіе нужныхъ лѣкарствъ.

А 2

III.

4  
II  
здорово  
беремен  
должна  
въ из  
и по  
укус  
благо  
щепл  
и вон  
денъ  
гущ  
особл  
холод  
говон  
проти  
онъ  
прони  
арома  
прият  
сильн  
омрак  
I  
быть  
но ум  
ное,  
Узкія

4

III. Воздухъ умеренно теплый, чистый, здоровый, благораспорядительный и свѣжій для беременныхъ есть всего нужнѣе. Чего ради должно всегда стараться о томъ, дабы оный въ ихъ горницахъ часто былъ возобновляемъ и поправляемъ, впусценіемъ свѣжаго воздуха, укусуемыми парами, курительными порошками, благовонными свѣчами и пр. ибо чрезмѣрно теплый, нечистый, гнилый, сырой, мокрый и вонючій воздухъ беременнымъ весьма вреденъ бываетъ. Не меньше имъ вредить могутъ и скоропостижныя перемѣны воздушныя, особливо сильный жаръ, жестокая спужа и холодъ. Многія услаждаются обоняніемъ благовонныхъ веществъ и другихъ веществъ; напротивъ того многимъ женамъ, какъ скоро онѣ забрюхатѣютъ, все то, что есть проницательное, дѣшное, душистое и ароматическое, бываетъ весьма противно и неприятно; а нѣкоторыхъ поражаетъ столь сильно, что онѣ отъ того въ жестокия омраки и слабости впадаютъ.

IV. Одыяніе беременныхъ женъ должно быть ни чрезмѣрно легкое, ни весьма тяжелое: но умеренно теплое, способное, благопріятное, и годицному времени приличествующее. Узкія и тѣсныя шнуровки, извѣрдыя и упруги

гихъ

гихъ рыбьихъ костей сдѣланныя, причиняющѣ имъ великой вредъ; ибо оными груди опивсюда зжаты и здавлены будучи, препящивуютъ свободному дыханію, варенію желудка, и отдѣленію соковъ питательныхъ. Сверхъ того въ сосцахъ дѣлающа зашвердѣлыя опухоли, и сосочки уравнивающа и внутрь грудей вдавляюща; что послѣ родовъ причиняетъ младенцу не малую трудность въ сосаніи млека. Множество носимыхъ юпокъ, и шуго вокругъ шѣла опоясанныхъ, не меньше вредитъ беременнымъ; ибо отъ того у нихъ животъ и всѣ внутренности снѣняюща, приключаетъ невареніе желудка, и младенецъ не можетъ имѣть свободного своимъ членамъ разположенія. Нѣтъ ли для беременныхъ есть вредно и опасно то, когда онѣ принужденно, слѣдуя глупой модѣ, носятъ узкіе и шѣсные башмаки съ шонками и возвышенными каблуками. Таковая обувь легко можетъ причинить прешкновение; а каждый внезапный скачокъ, и шагъ паденіе причиняющій, почти всегда есть виною худыхъ и опасныхъ слѣдствій, особливо для беременныхъ. Минимая красота грудей и ногъ, о коей шодико пекуцца, часто излезаетъ, единственно чрезъ се одно, когда беремен.

А 3

ныя,

ныя  
ности  
длѣт  
ход

быш  
въ н  
бере  
посл  
вещ  
свое  
шел  
ками  
ным  
пре  
жую  
вред  
какъ  
наш  
Небе  
ябло  
помер  
ми д  
ныя,  
слыя  
кѣ в  
и са

ныя, помышляя только о соблюденіи стройности своего тела, заблаговременно не радить объ отвращеніи прочих, отсюда произходящихъ, невыгодъ.

V. Пища для беременныхъ женъ должна быть легкая, желудка не опущающая, скоро въ немъ сваривающаяся, и пищапельная. Если беременная не иметъ испорченнаго вкуса, ни посклиности, ни отвращенія къ извѣстнымъ вещамъ: то можно ей, слѣдуя внутреннему своему побужденію, питаться говядиною, щелатиною, бараниною, цыплятами, рябчиками, събѣлымъ пшеничнымъ хлѣбомъ, квашенымъ и хорошо упеченнымъ; можно ей употреблять свѣжіе коровьи сливки, яйца, свѣжую не жирную рѣчную и морскую рыбу. Не вредны беременнымъ и поваренныя зеля, какъ то салатъ, сидивія, цухорей, шпинатъ и пр. разнымъ образомъ приправленные. Небезполезны и лѣтніе овощи, напр. зрѣлыя яблоки, вишни, сливы, абрикосы, шапшала, померанды и фиги. Напротивъ того вредны для нихъ почищающія мяса и рыбы жирныя, соленыя, копченыя: всякія пряныя, кислыя, трудно сваривающіяся вещества: всякіе кислые и созрѣлые плоды, особливо груши и сахарныя заѣдки; выключая посшелу яблочную,

кляю-



клюковную, брусничную и проч. коими вареніе лица поспѣшествуется.

VI. Питье для беременныхъ да будетъ чистая, свѣжая, легкая, ключевая, рѣчная или колодезная вода, съ хорошимъ старымъ винограднымъ виномъ смѣшиваемая, также хорошее полпиво, медъ и мятные кислышки. Послѣ кушанья не бесполезно выпить рюмку винограднаго стараго, напр. ренскаго, бургонскаго, аликантскаго, или другаго добраго вина. Рапашю, наливки и ликеры, особливо слабосильнымъ и неваренію подверженнымъ, равно какъ и кофе, привыкшимъ къ сему питью, не запрещаются. Вообще беременныя должны всячески воздерживаться отъ разгоричивельныхъ, холодныхъ, и со льдомъ наспоянныхъ напитковъ, и отъ частаго употребленія мороженыхъ сластей.

VII. Тѣлодвиженіе легкое, умѣренное есть для беременныхъ столькожъ нужно, сколько и питаніе. Правильно съ самого начала беременности совѣтують имъ чрезъ нѣсколько дней сряду не вставать съ постели, и воздержаться отъ всего того, что горячимъ и приводитъ кровь въ волнованіе. Прогулка предпринимаемая въ жестокіе лѣтніе жары, или во время мрачное, дождливое,

А 3

мокрое

мокро  
днше  
пакя  
вымо  
однок  
ны,  
киды  
рапше  
покои  
рукъ  
лову  
каких  
они не  
канья  
панья  
ханья  
совоку  
пѣная  
берем  
другое  
отъ  
дать  
венем  
V  
бывае  
двиге  
мѣнны

мокрое и холодное для нихъ опиюдѣ не годится, не меньше какъ и верховая ѣзда, также скорое по мостовымъ и камнемъ вымощеннымъ улицамъ, бѣганье въ каретѣ, одноконкѣ и на дрожкахъ. Особливо жѣ шѣ жены, кои уже прежде были подвержены выкидыванію или недоношенію, повинны стараться о томъ, дабы содержать себя, въ покой: неприподнимать высоко вверхъ ни рукъ ни ногъ: не убирать своими руками голову: не поднимать и на раменахъ не носить никакихъ тяжелыхъ шѣ, какого бы качества они ни были: убѣгать пляски, шанцовъ, скаканья и прыганья: воздерживаться отъ хохотанья и смѣха, отъ крику и вопля, отъ чиханья и проснуды, и отъ частаго плопскаго совокупленія. Частая, легкая и умѣренная пѣшая прогулка по уравниной земли вообще беременнымъ пользуется больше, чѣмъ всякое другое шѣодвиженіе. При чемъ чувствуюмую отъ ходьбы усталость попеременно награждать можно частымъ сидѣніемъ и опдохновеніемъ.

VIII. Сонъ обыкновенно шѣмъ пріятнѣе бываетъ, чѣмъ большія упражненія и шѣодвиженіе оному предшесствуютъ. Для беременныхъ лучше ложиться въ постелю рано, и вснѣ-

ивставать пораньше, чѣмъ просиживать до глубокой ночи. Восемь или десять часовъ для сна и уснокоенія отъ дневныхъ трудовъ беременнымъ довають. Положеніе шѣла не меньшей естъ важности, какъ и время для оплодхновенія опредѣляемое. Лучше съ вечера сперва ложись на лѣвой бокъ, а потомъ пробудясь переворочиваться на правой. Одинаковое на одномъ боку лежанье бываетъ виною косновеннаго положенія матки и содержимаго въ ней младенца. Долговременное бдѣніе, равномерно какъ и неумѣренный сонъ, и препровожденіе времени въ непрерывномъ покои, найпаче беременнымъ вредящъ, въ расслабленіе приводящъ все шѣло, а часно причиняютъ трудные и ненатуральные роды. Для опвращенія сего беременныя должны заблаговременно сами о себѣ пецися, и по встрѣчающимся обстоятельствомъ, касательно собсвеннаго здравія и расположенія силъ тѣлесныхъ, наблюдать споль нужную для нихъ во снѣ и бдѣніи благоумѣренность.

IX. Душевныя возмущенія, или пристрастія сильныя вредящъ всякому человеку, а особливо беременнымъ: и для шого отъ заблаговременно онымъ сопрошвляещя должны; ибо сколько умѣренное увеселеніе и спокойств-

не д  
рдо  
веса  
внеза  
суеш  
поел  
съ их  
носп  
берем  
послѣ  
прец  
шѣвъ  
лпій.  
ся у  
прѣда  
берем  
спрас  
послѣ  
и то  
своего  
удово  
ныя р  
ныя  
ликог  
Често  
зрѣше  
нымъ

не духа сущь полезны: сколько чрезмерная радость, не обузданная любовь, глубокая печаль и сѣшкованіе, жестокий гнѣвъ и ярость, внезапный страхъ, и другія непрерывныя суеши, заботы и безпокойствія сущь вредны; поелику ввергаютъ беременныхъ, совокупно съ ихъ утробнымъ плодомъ, въ великую опасность жизни. Любовныя прихоти, во время беременности, сущь нѣкоторыя только въ послѣднія мѣсяцы, а сущь другихъ вовсе запрещаются. Большая часть женъ забрюхатѣвъ, ни какъ немогутъ терпѣть мужнихъ обѣщаній. Но есть и такія, кои по совершившемся уже зачатіи еще съ большимъ жаромъ предаются онымъ. Вообще примѣчено, что беременныя жены больше прихотливы и любовспрасны бывають въ первыя, чѣмъ въ послѣднія времена беременности. Примѣчено и то, что тѣ, кои чрезъ все продолженіе своего чревоношенія имѣли желаемое во всемъ удовольствіе, имѣють скорые и благополучныя роды. Женамъ, великія прихоти и сильныя побужденія къ законной любви и вѣющимъ, никогда не должно ни въ чемъ опкazyваться. Часто одно только на желаемую вещь возрѣше, совершенно ихъ довольными и спокойными дѣлаетъ. Тѣмъ, кои въ семъ случаѣ

веляшъ

ведящъ брашь примѣры отъ животныхъ, единожды брюхатыми содѣлавшихся, и больше онаго не ищущихъ, приличествуетъ здѣсь въ отвѣтъ сказать, что они такое сравненіе дѣлаютъ не къ спити. Въ прочемъ какъ въ другихъ случаяхъ, такъ и здѣсь не качество и употребленіе, но количество и злоупотребленіе суть виною худыхъ и опасныхъ слѣдствій.

X. Естественныя испраженія должны быть у беременныхъ женъ продолжаемы порядочнымъ образомъ, ш. е. ни малы и скудны, ни велики и чрезмѣрны. Задержаніе исхожденія нечувствительныхъ паровъ, запоръ мочи, завалы въ животѣ, ищущеніе, сильный поносъ, мышь и кровавый поносъ: словомъ, все то, что есть сверхъ естественнымъ и необыкновеннымъ, подвергаетъ беременныхъ многимъ опасностямъ и безпокойствамъ; для отвращенія коихъ служатъ промывательныя, легкія слабительныя, рвотныя лекарства, кровопусканіе, и парныя бани умеренно употребляемыя.

XI. Промывательныя лекарства весьма пользуютъ беременнымъ, особливо тѣмъ, кои суть подвержены частому запору, ощущающимъ въ себѣ внутренней жаръ, поскли-вощь и отвращеніе отъ пищи, и спрраж-  
душъ

душѣ частую болью, рѣзью и колопьемъ въ животиѣ. Для опроверженія шаковыхъ припадковъ полезнымъ почитается взваръ изъ овсяной или ячменной или перловой крупы, либо пшеничныхъ опрубовъ приуготовленный, или простая рѣчная вода. Когдажъ припадки неумаляюща, въ такомъ случаѣ можно наставить промывательное подъ No. 1. предписанное. Прежде употребленія слабительнаго лѣкарства, если нужда того воспребуетъ, всегда лучше сперва наставить промывательное.

XII. Легкія слабительныя лѣкарства имѣютъ мѣсто тогда, когда беременная изобилуетъ многими мокрощами, много плачетъ, и при томъ имѣетъ блѣдное лице: когда прежде зачатія мѣсячное кровотеченіе у ней было въ маломъ количествѣ: когда ей случается частый позывъ на рвошу, либо и самая рвоша, особливо послѣ того, какъ скоро чего несть покушаетъ: когда она часто потѣетъ, и испарина естъ только частная: на конецъ когда у беременной пррключится поносъ, шечене бѣли, бѣненіе боевыхъ жилъ слабое, мягкое и полное. Въ шаковыхъ случаяхъ можно ей дать слабительное подъ No. 2. Еслижъ оное окажется не довольно дѣйствительнымъ, тогда дать ей другой слабитель-

ной

ной составъ, подъ No. 3. предписанной. Вообще каждая беременная должна во всякое время крайне беречься сильныхъ проносныхъ смолисныхъ, острыхъ и раздражающихъ лекарствъ. Не взирая на то, что женщины разлушной жизни забрюхаютъ, часто принимаютъ родогонительныя для испребления зачатого въ нихъ ушробъ зарода; хотя шакевыя иногда и сами вмѣстѣ со своимъ плодомъ бѣдственно погибаютъ. Не смотря и на то, что многія брюхатныя женщины внутренно употребляли найсильнѣйшыя проносныя лекарства: однакожъ и имѣли благополучныя роды, и сами въ живыхъ остались, можетъ быть, къ большому своей безпушной жизни обличенію. Прежде употребленія слабительныхъ, всегда лучше сперва кинути кровь, если только врачебное показаніе повелѣваетъ,

XIII. Рвотныя легкія, иногда беременнымъ приличесивуютъ, только не въ началѣ беременности, особливо, если онѣ сами въ себѣ чувствуютъ частое на рвоту побужденіе; а при томъ если онѣ не весьма суть многокровны. Таковымъ можно дать предписанное подъ No. 4. рвотное.

XIV. Кровопусканіе пользуетъ женамъ беременнымъ многокровнымъ, и шѣмъ, кои  
пре-

през  
бил  
блек  
шве  
дою  
кров  
гам  
слаб  
позв  
част  
безс  
кида  
либо  
Худо  
пуска  
Въ с  
пуска  
недо  
отъ  
нокро  
сящъ,  
первы  
ые не  
мѣнна  
пуска  
велик  
какъ

Во-  
сякое  
ныхъ  
дихъ  
ины  
при-  
ленія  
наке-  
домъ  
а то,  
ренно  
лѣ-  
учные  
кешъ  
кizzi  
пель-  
ровъ,  
ешъ,  
емѣн-  
члѣ  
себѣ  
не; а  
кров-  
подъ  
намъ  
кои  
пре-

прежде беременности были подвержены изобильному кровотечению мѣсячному: у коихъ бѣнне въ боевыхъ жилахъ есть полное и твердое: также и шѣмъ, кои питаются худю и нездоровую пищу: кои подвержены кровотечению изъ носа или изъ матки, судорогамъ, корѣи рвотѣ: кои въ себѣ чувствуютъ слабость, жагость, усипалость, тошноту, и позывъ на рвоту. и на послѣдокъ шѣмъ, коимъ часто прикалывается главоболѣнне, омраки, бессонница, тяжелая одышка и проч. Кровь кидать имъ изъ руки во 2 мѣ, или 3 мѣсяцѣ, либо по прошествии 6 недѣль ошъ зачатія. Худо дѣлають шѣ, кои опкладываютъ кровопусканіе до чешырехъ съ половиною мѣсяцей. Въ случаѣ нужды можно и повторить кровопусканіе: но безъ врачебнаго показанія никогда не должно кидать кровь. За каждымъ разомъ ошъ 6 до 8 унцовъ крови выпустить. Полнокровнымъ дозволяется кровопусканіе въ 9 мѣсяцѣ, также и въ то время, когда беременная въ первой разъ въ себѣ возчувствуетъ дѣйствіе переймовъ, и передъ родами. Когда беременная боится, или имѣетъ крайнее къ кровопусканію отвращеніе: когда она впадаетъ въ великую слабость и омраки, во то время, какъ ей открываютъ кровеносную жилу:

когѣ



когда изъ утнненнаго оптверспія кровь едвѣ  
кшлями испускаешъ, по причинѣ малоспи и  
тонкоспи кровоносныхъ сосудовъ; въ такомъ  
случаѣ лучше опиюдъ шаковымъ беремен-  
нымъ крови не пускашъ, но вмѣсто того имѣль  
прибѣжице ко слабительнымъ лѣкарствамъ.  
Женщины распутную жизнь ведущія, забрю-  
хашъвъ, имѣющъ обыкновеніе тончзсѣ себѣ  
пускашъ кровь изъ ноги, съ шѣмъ намѣрені-  
емъ, дабы испребивъ, не законнымъ образомъ  
зачатой во чревѣ плодъ, покрыть шѣмъ и  
свое безстыдство. Однако многіе примѣры  
намъ доказываютъ прошивное. Врачъ Морисо,  
какъ самовидецъ, пишеть, что во время  
беременности двумъ женамъ, одной 48, а  
другой 90 разъ кидали кровь; однакожъ обѣ  
онѣ отъ того не выкинули, но родили жи-  
выхъ дѣтей во свое время благополучно.  
Врачъ Де ла моппъ самъ пускалъ кровь одной  
беременной 86 разъ: но она отъ того не вы-  
кинула. Врачъ Де фебюръ кидалъ кровь одной  
комедіанкѣ даже до крайняго силъ изнеможенія;  
по шомъ она сама многократно принимала  
сильныя рвопныя и крѣпкія проносныя лѣкар-  
ства, кашалась брюхомъ по полу, била себѣ  
чрево руками: однокожъ при всемъ томъ не  
могла видѣшь исполненіе злаго своего намѣре-  
нія

ня, и въ надлежащее время родила благополучно. Не смотря на все сие, кровопускание изъ ноги, равно какъ и крѣпкія проносныя лекарства беременнымъ справедливо отъ врачей запрещаются. И такъ гдѣ тѣ жены, о коихъ говорятъ, будто онѣ выкидываютъ отъ сморканья носъ?

XV. Напоследокъ парныя бани для беременныхъ, вскорѣ послѣ зачатія употребляемая негодятся, развѣ особлива нужда оными воспользоваться востребуется, либо беременная по давней своей привычкѣ безъ нихъ обойтись не можетъ. Въ продолженіи беременности, особливо привыкшимъ, оныя позволить можно.

## КНИГА ТРЕТІЯ.

О болѣзняхъ, кои беременнымъ женамъ, отъ начала зачатія, до окончанія родовъ, приключаются.

### ГЛАВА ПЕРВАЯ

О странномъ вкусѣ, или побужденіи къ ядению необыкновенныхъ веществъ.

1. Обыкновенно случается, что почти каждая жена, какъ скоро отъ плодоноснаго зачатія создается беременною, внутренно въ себѣ самой ощущаетъ особое побужденіе къ употребленію шакowychъ веществъ, коихъ она прежде беременности никогда не употребляла, и нималѣйшаго позова къ онымъ въ себѣ не чувствовала.

2. Причина сего, споль необыкновеннаго и страннаго побужденія, въ беременныхъ женахъ примѣчаемаго, зависитъ наймаче отъ переменъ прежде бывшаго ихъ состоянія. Она обрѣщается въ самыхъ ихъ нѣдрахъ, или внутренностяхъ, кои служатъ варенію пищи и питательныхъ соковъ отдѣленію. Она не что

инное есть, какъ кислота и мокротная ос-  
проста, ничемъ инымъ непреодолима,  
какъ только шѣми самими веществами, кои  
съ такою прихотливостію отъ многихъ бе-  
ремѣнныхъ употребляются.

3. Мнѣніе шѣхъ, кои думаютъ, что бе-  
ремѣнная, имѣющая не обыкновенныя прихоти  
и странныя побужденія къ употребленію сверхъ-  
естественныхъ вещей, и онымъ удовлетворяю-  
щая, собственному своему здравію вредить  
можетъ; есть вовсе не справедливое. Известно,  
что напр. многія беременныя охотно  
грызутъ мѣль, известъ, глину, кирпичъ,  
пѣсокъ, черепашки, сѣру, уголь: съ особли-  
вою жадностію жуютъ и глотаютъ кожу,  
хлопчатую бумагу, охлопки, замаранныя ве-  
щешки и всякую нечистоту. Многимъ весьма  
отлично нравятся не созрѣлые плоды, сырое  
мясо, соленая рыба, соль, пряныя коренья,  
перещъ, уксусъ, снѣгъ, ледъ и проч. При  
всемъ томъ отъ употребленія таковыхъ ве-  
ществъ онѣ не чувствуютъ въ себѣ никакой  
порчи своему здравію. Такое болѣзненное со-  
стояніе иногда и дѣвамъ, весьма рѣдко мужчи-  
намъ, и то не многимъ, особливо инокондр-  
камъ, приключается.

4. Таковая оспирота въ шлѣхъ беремен-  
ныхъ рождается во первыхъ отъ перемѣны  
въ кровообращеніи воспослѣдовавшей: во вто-  
рыхъ отъ сильнаго, во время беременности  
бывающаго, чувственныхъ жилъ раздраженія:  
и третье, отъ испорченнаго мысленнаго  
воображенія.

5. Такое беременныяженъ состояніе, хо-  
тя въ самомъ дѣлѣ есть немощное и болѣзнен-  
ное: однако не можетъ оно быть для нихъ  
ни вреднымъ, ни опаснымъ, если только бла-  
горазумный врачъ, всегда подражая природѣ,  
вѣдчески старается ей пособствовать, а  
не сопротивляясь спасительному ея побужде-  
нію; копорая, особливо въ семъ случаѣ, по-  
казываетъ ему и средства и способы, къ отъ-  
вращенію и истребленію болѣзнетворныхъ при-  
чинъ поспѣшествующіе.

6. Если беременная въ себѣ чувствуетъ  
неуполимое желаніе грызть, жевать, или  
глотать такія вещества; копорыя болышею  
частью состоятъ изъ земляныхъ частицъ;  
то сіе самое означаетъ кислоту въ желу-  
дкѣ и кишкахъ обрѣзающуюся; слѣдственно сіе  
самое показываетъ, что въ такомъ случаѣ  
наипаче пользуютъ лѣкарства, кислоту вса-  
сывающія, какъ то: раковыя жерновки, пе-

Б а

реж-

режженные яичныя скорлупы и черепашки, бѣлая магнезія, роспворъ соли винного камня: кушанье больше твердое чѣмъ жидкое, и проч. или лѣкарство подъ No. 6. означенное.

7. Если беременной крайне хочется чего нѣсть кислого, то сіе означаетъ алкалическую кислоту, во внутренностяхъ преодолѣвающую; въ такомъ случаѣ полезнымъ считается пища, вкусу сообразное, кисловатое, съ цитроннымъ, смородинымъ или клюквеннымъ сокомъ смѣшенное, кисловатая соль, пища такому жъ вкусу соответствующая, и лѣкарство подъ No. 7. приличное.

8. Если беременная съ чрезмѣрною жадностію желаетъ употреблять соленыя, копченныя и пряныя вещества, что извѣдываетъ бытіе и изобиліе густыхъ и клейкихъ мокротъ, коими внутренности обременяются; въ такомъ случаѣ можно очистить оныя сперва слабительнымъ подъ No. 3.; а потомъ давать порошки подъ No. 8. или 9 предписанные.

9. Пища вообще беременной, сему припадку подверженной, приличествуетъ сухая твердая, шипательная, нежирная и мокроты не рождающая. Жареная шеляшина, баранина, цыплята, рябчики, и прочее сему подобное здѣсь предпочитается всякому другому жи-

кому и многосочному кушанью. Въ пищу можешъ служишь старое и доброе пиво и виноградное вино, умѣренно употребляемое. А вмѣсто чаю настоивать горькія травы, ина-споянную воду пишь ежедневно, или взваръ подъ No. 10 и 11 предписанный.

## ГЛАВА ВТОРАЯ.

Объ отвращеніи отъ пищи, тошнотѣ, позы-вѣ на рвоту, и о настоящей рвотѣ.

### I. Отвращеніе отъ пищи.

10. Отвращеніе отъ обыкновенной пищи и пишня часію приключается беременнымъ женамъ найпаче въ первые мѣсяцы ихъ беремености.

11. Сей припадокъ почти всегда есть предзнаменованіемъ худаго состоянія беремен-ныхъ; и имѣетъ свое начало отъ разныхъ причинъ, изъ коихъ главнѣйшія суть сіи: презмѣрная шѣлесная испражненія, обремене-ніе и напыщеніе живота, поврежденіе желуд-ка, вреднос что шестъ въ самихъ внутрен-ностяхъ, варенію служащихъ, обрѣтающееся;

и на  
шреб

иногда

послѣ

домъ

если

отъ

верхо

прибѣ

носъ

своём

пороз

отъ

пыщен

го во

рвош

оное

отвра

свое

употр

по

средс

ными

пищи

ка,

оное

весьм

и на послѣдокъ странное побужденіе къ употребленію необыкновенныхъ веществъ.

12. Врачеваніе сего припадка, беременныхъ иногда въ крайнюю слабость приводящаго, пособляется разными способами, възглядомъ причинъ его производящихъ. Напр. если оповращеніе отъ пищи воспослѣдовало отъ чрезмѣрнаго испражненія низомъ или верхомъ; въ такомъ случаѣ нужно имѣть приближище къ такимъ лекарствамъ, коими поносъ и рвота прекращаются, и о коихъ во своемъ мѣстѣ въ послѣдующихъ статьяхъ порознь объяснено будетъ. Если оповращеніе отъ пищи произошло отъ обремененія и напыщенія живота; или отъ чего-нибудь вреднаго во внутренностяхъ крѣвующагося; то сему рвотными и слабительными легкими, коими оно изгоняется, пособлять должно. Если оповращеніе отъ обыкновенной пищи имѣетъ свое начало отъ страннаго побужденія къ употребленію не обыкновенныхъ веществъ; то оно прекращается особливими своими средствами, въ предъидущей главѣ вычисленными. На послѣдокъ когда оповращеніе отъ пищи приключилось отъ поврежденія желудка, то сіе шѣмъ есть опаснѣе, чѣмъ порча, оно причинившая, есть сильнѣе, и вообще весьма трудно врачуется. II.

## II. Тошнота, и позывъ на рвоту.

13. Тошнота или поскливістьъ, есть почти непрерывное, или весьма частое позываніе на рвоту, хотя безъ всякаго дѣйствія.

14. Тошнота и опивращеніе отъ пищи обыкновенно бывають первыми слѣдствіями и беремености, и вскорѣ послѣ зачатія ощущаются; т. е. сіи припадки многимъ беременнымъ приключаются съ самаго того времени, какъ скоро онѣ очреватѣють, и продолжаются до 4 или 5 мѣсяцей беременности, а иногда даже до самого окончанія родовъ. Нѣкоторыя жены претерпѣвають сіи припадки не только чрезъ все продолженіе беременности, но иногда и по разрѣшеніи отъ оной, хотя и не столь часто.

15. Причины тошноты и позыва на рвоту, кои до половины беременности продолжаются, суть главнѣйшія двѣ: 1) многокрвіе, каждой пошн беременной сродное, отъ прекращенія мѣсячнаго кровотеченія бывающее. 2) раздраженіе желудка, происходящее отъ раздраженія чувствительныхъ жилъ, кои разделяются въ существѣ матки и желудка, и имѣють взаимноеобразное между собою сообщеніе.



16. Причина тошноты и позыва на рвоту, кои случаются при окончаніи беременності, имѣетъ свое начало отъ того, что матка будучи тогда чрезмѣрно расширенною, вверхъ поднимая чревныя внутренности, отъсюду оныя сшибяетъ; кои равнымъ образомъ сожимаютъ и самой желудокъ.

17. Сія припадки не должны казаться опасными для беременныхъ, особливо когда они бываютъ не весьма сильныя, а притомъ когда случаются только въ первыя времена беременности, не причиняя никакихъ худыхъ слѣдствій; напротивъ того, когда они долговременно безъ всякаго послабленія продолжаются и оспавляютъ по себѣ худыя слѣдствія; тогда должно всячески стараться о скорѣйшемъ ихъ прекращеніи, отвращая ихъ различными лекарственными средствами, коими унимаютъ и самую рвоту.

### III. Рвота.

18. Рвота есть весьма сильное дѣйствіе желудка, отъ чрезмѣрнаго чувствительныхъ онаго жидокъ раздраженія бывающее; коимъ все то, что въ желудкѣ содержилося, верхомъ вонъ изгоняется и ршомъ выблевывается.

19. Причины, рвошу производящія суть пѣжѣ самыя, ошѣ коихѣ пощноша и позывѣ на рвошу (15) приключаются.

20. Рвота беременнымъ женамъ приключается въ разныя времена; т. е. инымъ только вскорѣ послѣ зачатія: инымъ до половины беременности: инымъ только при окончаніи и при родахъ: инымъ почти чрезъ все продолженіе беремености.

21. Рвота, въ началѣ или вскорѣ послѣ зачатія беременнымъ служащая, отвращается пищапельными, крѣпительными и уышительными лѣкарствами. Маленькая ложечка' двойной хлѣбной или Французской водки, внутренно употребленной при наступленіи рвошы, либо гофмановскія капли на сахарѣ, въ водѣ, или въ чаю принятыя, рвошу совершенно отвращаютъ. No. 14.

22. Рвота до половины беремености, или далѣ продолжающаяся, и при томъ частая сильная и жестокая, лучше всего отвращается кровопусканіемъ изъ руки, единожды или дважды учиненнымъ, особливо когда беременная есть многокровою. Нѣкоторые врачи советуютъ, беременной пускать кровь изъ руки чрезъ каждыя 4 недѣли, за нѣсколько дней передъ шѣмъ временемъ, въ которое

она

вошеч

крови

или 4

ин-лег

довъ,

при че

бливо

вливаш

сипо щ

бо по

такова

беремѣ

дабы

сырой

вающе

наго,

ей и в

прихоп

23.

ривно

употре

случаѣ

прежде

дать

рениос

пишаш

она прежде имѣла обыкновенное мѣсячное кровоотеченіе, и за каждымъ разомъ выпускаетъ крови около 4 или 6 унцовъ. Пошомъ спустя или 4 дни послѣ кровопусканія, можно ей дать ин-легкое слабительное состоящее изъ тамародовъ, манны, сыворотки и проч. Но. 2. 3. при чемъ нужно и то, дабы беременной, особливо запоромъ страдающей, часто наснаблялась промывательныя смягчительныя, состояща изъ ячменной или овсяной воды, либо подъ Но. 1. предписанное. На послѣдокъ таковая беременная, наипаче при концѣ своей беременности, должна всячески беречься того, дабы не употреблять пищи тяжелой, твердой, сырой, жирной, не скоро въ желудкѣ сваривающейся, ни пищи крѣпкой, разгорячительнаго, новаго и неброженнаго. Не меньше нужно ей и воздержаніе отъ всякихъ неумѣренныхъ прихотей и любострастія.

23. Когда рвота есть жестокая, непрерывно продолжающаяся, и сопровождающаяся употребленнымъ лікарствамъ; въ такомъ случаѣ для предохраненія, дабы беременная преждевременно не выкинула, нужно ей наблюдать всевозможную въ пищи и пищии умеренность, довольствоваться только одними питательными похлебками, приуготовленными

съ шелятиною и поваренными зеліями, и ежедневно въ вечеру принимашь лѣкарственнѣйшій бульонъ подѣ №. 5. или усыпительное лѣкарство подѣ №. 12. и 13. предписанныя.

24. Если въ беременной, которая рвотѣ естъ подверженною, многокровія нѣтъ; въ такомъ случаѣ кровопусканіе почитается не нужнымъ и бесполезнымъ; но вмѣсто онаго лучше ей чаще повторять легкія слабительныя и усыпительныя лѣкарства вышепоказанныя: (22. 23.)

### ГЛАВА ТРЕТІЯ.

О зубоболѣніи, главоболѣніи и омракахъ.

#### 1. Зубоболѣніе.

25. Зубоболѣніе, или боль въ зубахъ, часто беременнымъ приключается въ разныя времена и отъ разныхъ причинъ.

26. Причины зубоболѣнія суть ближайшія и отдаленныя. Одни имѣютъ свое начало отъ раздраженія чувствительныхъ жлъ, кои въ существѣ зубовъ раздѣляются; а другія, раздраженіе производящія, суть сн: многокровіе, изобиліе мокротъ, сырыя, влажный и холодный

27  
ке-  
ой  
пр-  
пѣ  
вѣ  
не-  
го  
ыя  
ая:  
ъ,  
на-  
ыя  
ія  
ло  
ои  
я,  
ро-  
со-  
ый

28 Ч. III. ГЛ. III. О БОЛѢЗНЯХЪ БЕРЕМѢННЫХЪ  
лодный воздухъ, возженіе десенъ, пища и  
пилье кислое, сладкое, холодное, и  
горячее, костьякища или гниль зубная.

27. Когда во время зубоболѣнія еще при-  
мѣчается и возженіе въ деснахъ, то сіе бу-  
де не совершенно отвращается, по крайней  
мѣрѣ уменьшается кровопусканіемъ, слабитель-  
ными легкими часто повпоряемыми (23), при-  
парками тепловатыми, праными и душистыми,  
лѣкарствами слиноотеченіе производящи-  
ми, пластырями нарывными къ вискамъ или  
около ушей приложенными, насѣченіемъ десенъ,  
и вицами къ самимъ деснамъ приставлен-  
ными, полосканіемъ тепловатымъ усыпитель-  
нымъ, спиритуознымъ, предъохраненіемъ се-  
бя отъ холоднаго воздуха, препровожденіемъ  
спокойной жизни, впусканіемъ въ гнилой зубъ  
каплями перегнаннаго коричнаго или гвоздична-  
го масла, канфоры и проч. и на послѣдокъ  
когда зубъ гнилой шатается, то всего лучше  
оной скорѣе вырвать.

## II. Главоболѣнїе.

28. Главоболѣнїе, или боль въ головѣ, ча-  
сто беременными претерпѣваемая, есть гора-  
здо опаснѣе другихъ припадковъ, кои съ бе-  
ременинностью обыкновенно сопряжены бы-  
ваютъ.

29.

29. Головная боль иногда бываетъ постоянная, непрерывно и долговременно продолжающаяся: иногда она непорядочно и только въ извѣстные времена возвращается, и проходитъ и снова наступаетъ. Иногда цѣлая голова болитъ, ш. е. повсюдная боль въ ней ощущается. Иногда боль есть частная, ш. е. только половина головы, либо передняя или задняя ея сторона болитъ. Иногда боль только въ извѣстномъ мѣстѣ, власно какъ приколотая, ощущается.

30. Причины сего болѣзненнаго припадка суть многоразличныя. А именно: полнокровіе, отъ прекращенія мѣсячнаго кровотеченія, происходящее, не умѣренное тѣлодвиженіе, чрезмѣрныя возмущенія душевныя: многояденіе и напыщеніе желудка: паденіе или ударъ въ головѣ причиненной: долговременная прогулка съ открытою главою въ знойное лѣтнее время: и неумѣренность въ любострастіи, во время беременности, приходящій многимъ поработенная. А особливо и большею частію сія болѣзнь рождается отъ поврежденія внутренностей, варенію пищи служащихъ, и самой матки.

31. Боль въ головѣ постоянно, непрерывно, и долговременно безъ послабленія продолжающаяся, есть всегда опаснѣе той, которая

пор  
ным

ся

спв

исхо

го

рѣ

рое

пуск

боев

сосу

скам

щаю

обре

слаб

ляю

блен

чихъ

сама

сост

сыва

Гоф

част

зу.

нѣ,

ки

порая только изъ рѣдка и не надолго беременнымъ случается.

32. Врачеваніе сея болѣзни поспѣшествуется разными внѣшними и внутренними средствами. Кровопусканіе въ главоболѣнія, происходящее отъ многокровія, отъ солнечнаго зноя, отъ паденія, убою или удара, вскарѣ учиненное, приноситъ беременнымъ скорое и чувствительное облегченіе. Полезно пускать кровь не только изъ руки, но и изъ боевыхъ жилъ, и изъ яремныхъ кровеносныхъ сосудовъ; либо припускать пиявицы къ вискамъ, ко лбу и около ушей. Рвотныя отвращаютъ часто головную боль, напыщеніемъ и обремененіемъ желудка причиненную. Легкія слабительныя, разводящія, усыпляющія и уполяющія жаръ и волнованіе крови, по употребленіи объявленныхъ средствъ, не менѣе прочихъ нужными почитаются. Пища пользуется самая легкая, пищапельная, изъ похлебокъ состоящая. Въ питье служилъ чистая вода, сыворожка, оршадъ, лимонадъ, кислышты. Гофмановскія капли съ чаемъ, или изъ сахара часто принимаемая приносятъ великую пользу. Наривные пластыри къ затылку, спитъ, или икрамъ прикладываемыя, либо лепешки изъ квашеннаго тѣста съ горчицею и укеу-

уксусомъ прѣготовленные, къ подошвамъ и ручнымъ кистямъ привязанныя, оттягивая макроты къ нижнимъ частямъ, часто унижаютъ боль головную. Напоследокъ низпусканіе каплями холодной воды съ высокаго мѣста на самую головную макушку, также мытье ногъ въ водѣ, и преніе, часто повторяемая, производятъ удивительное дѣйствіе въ шѣхъ беременныхъ, кои страдаютъ долговременнымъ главоболѣніемъ.

### III. Омраки.

33. Омракъ, или обморокъ, есть внезапное и скоропостижное прекращеніе почти всѣхъ чувствій и движеній шлесныхъ; при чемъ въ страдающей симъ припадкомъ бываетъ лице блѣдное, хладнымъ потомъ покрытое, біеніе блевыхъ жилъ и дыханіе едва одушительное.

34. Омраки беременнымъ приключаются въ разныя времена; и припадки ихъ иногда легкіе и сносныя, иногда весьма трудныя и тяжелыя бывающъ. Въ разсужденіи большаго или меньшаго дѣйствія оныхъ ризличными именами отъ врачей называющся.

35. Причины сего болѣзненнаго, припадка имьющъ свое начало отъ расположенія са-  
мого

мого  
изъ  
спво  
Сте б  
кой б  
спных  
жара  
крови  
шело  
наго,  
отъ  
отъ  
и отъ  
дѣкар

долго  
еся,  
шольк  
въ их  
омрака  
падка  
бужан  
хами,  
велику  
шго

вскорѣ



мого сердца, желудка и матки. Первѣйшая изъ нихъ есть кровообращение — воспрѣянное, или внезапно прекратившееся. Сие беременнымъ приключается отъ жестокой боли, отъ весьма благовоинныхъ и душистыхъ веществъ, отъ чрезмѣрнаго зноя и жара, отъ оскуднѣнія пищи, отъ истощенія крови и добрыхъ соковъ, отъ неумѣреннаго плѣодвиженія, неспанья и бдѣнія долговременнаго, отъ сильныхъ душевныхъ возмущеній, отъ тоски, печали, страха и переполоха, отъ нечаяннаго зрѣнія змѣи, ехидны, крысы: и отъ жестокихъ проносныхъ и рвошныхъ лѣкарствъ и проч.

36. Омраки сильныя, частыя, внезапныя и долговременно безъ послабленія продолжающіяся, причиняющъ весьма великой вредъ не только самимъ беременнымъ, но и носимымъ въ ихъ утробѣ младенцамъ. Страждущія омраками жены, по происшествии таковаго припадка, власно какъ отъ сна воспрянувъ, пробуждаются съ произносимыми глубокими вздохами, ощущающъ во всемъ тѣлѣ своемъ превеликую слабость, и ошнюдъ ничего прошедшаго не помнящъ.

37. Когда беременная, впадши въ обморокъ, вскорѣ приходишь въ чувство, и неоощаесть въ

въ себѣ никакого безисключивія, то сіе означаетъ, что она въ опасности находится. Когдажъ она, бывши поражена симъ припадкомъ, безчувственна долго лежишь; когда при томъ возбудишельныя и возстановляющія дѣйствія, во утѣхѣ ей вливаемые, отнюдь не поглощаются, во шипитъ въ носѣ и издаётъ вытекающія; то сіе почти всегда есть худымъ о бездѣйственномъ ея состояніи предзнаменованіемъ.

33. Когда обморокъ долго продолжается, то должно безъ закъснѣнія пособлять спрѣж-  
дущей всякими средствами. Напр. положи беременную горизонтально, слегка качать колебать и тереть все ея тѣло: омыта перси въ холодную воду спрыскивать у нея лице: къ ноздрямъ, вискамъ, ко лбу и около ушей прикладывать теплыя и душистые составы: какъ шо, двоенной укусы съ канфорною водкою, гунгарскую водку, нашпирнои спиртъ: давать нюхъ къ крѣпкіе чихательныя порошки: ко предсердцу прикладывать бѣлой или ржаной хлѣбъ поджаренной, винограднымъ или просынымъ виномъ смоченной, и прѣ-  
выми зелѣями посыпанной: верхніе и нижніе уды, кои оледенѣваюшь, слегка тереть фла-  
нелю сахаромъ накуренною, байкою, су-  
конками, и сверху обкладывать шеллыми пол-  
члогъ ш.

В

шен-

шени  
ныя  
ныя

ваши

и бо

чѣмъ

ки

Лучш

ш. е.

нее ч

внуш

вина

шельн

спву

и слаб

и здѣ

добро

койны

не,

упраж

охран

падкѣ

пенцами: часто наспавливать промывательныя раздражительныя: прикладывать нарывныя пластыри, или рожки, банки и проч.

39. Кровоупусканіе, во время воспослѣдовавшаго обморока, отнюдь неприличествуетъ, и больше можетъ беременную повредить, чѣмъ воспользоваться; а наипаче когда омраки происходятъ отъ обремененія желудка. Лучше кидать кровь по прошествіи оныхъ, т. е. когда спраждушей возвратится прежнее чувство. Послѣ чего нужно ей давать внутренно по немножку стараго винограднаго вина, коричной двоеной воды, и другія крѣпительныя, горькія и ободренію силъ способствующія лекарства. На послѣдокъ рвотныя и слабительныя, смотрятъ по обстоятельствамъ, и здѣсь также имѣютъ мѣсто. А паче всего добропорядочная жизнь и благоповеденіе, спокойный и веселый духъ, умеренное шлодвиженіе, препровожденіе времени въ приличныхъ упражненіяхъ, и надлежащее воздержаніе предъ охраняющъ беременныя отъ шаковыхъ припадковъ.

## О многокровоіи.

40. Многокровоіе, или полнокровоіе есть чрезмѣрное доброй крови, въ шлѣ беременной жены обращающейся, изобиліе.

41. Причина, многокровоіе производящая, есть мѣсячное кровопеченіе, кое у беременныя обыкновенно прекращается, и чрезъ шлѣ 9 мѣсяцевъ не имѣетъ своего испраженія. Сверхъ сего полнокровоіе рождается отъ всякой шой пищи, которая много питаетъ, и отъ которой много питательныхъ соковъ въ шлѣ ежедневно отдѣляется; а добрая кровь ежедневно отпуда прѣугощазяемая, непрерывно въ шлѣ умножаяся, остается безъ всякаго испраженія. На послѣдокъ умноженію многокровоія много содѣйствуетъ сидячая, уединенная и спокойная жизнь, веселыя мысли, безпечальный духъ, и довольное изобиліе во всякихъ, ко препровожденію жизни нужныхъ надобностяхъ.

42. Почти каждая беременная жена, по природному своему шлаа сложенію и расположенію, и по причинѣ собственной беременності, дѣлается сугубо многокровоію; и по тому ежеминутно находится въ немалой опасности, которая ей угрожаетъ потеряніемъ жизни;

ть чрез-  
емьной

дущая,  
беремен-  
езъ цѣ-  
женія,  
нѣ вся-  
тѣ, и  
ковѣ въ  
я кровь  
зпреры-  
зѣ всл-  
оженію  
ячая,  
мысли,  
ліе во  
жныхъ

изъ, по  
асполо-  
емьно-  
по шо-  
пасно-  
янїемъ  
жизни;

жизни; ибо какъ больше, такъ и малые со-  
суды кровеносные, отъ чрезмѣрнаго въ се-  
пѣлѣ крови изобилія, могутъ либо совсѣмъ  
разорваны быти, либо оною захвачены и за-  
валены бывши, лишиться свободнаго сообше-  
нія и кровообращенія. Сверхъ сего много-  
различныя и пошны ежесезныя перемѣны, съ  
жизнью и со здравіемъ человѣческимъ приклю-  
чающіяся, весьма рѣдко проходятъ, безъ при-  
чиненія пѣлу разнообразныхъ болѣзненныхъ  
припадковъ.

43. Знаки, по коимъ настоящее, въ пѣлѣ  
беременной, многокровіе различается, суть слѣ-  
дующія: необыкновенная краска въ лицѣ, очехъ и на  
длинцахъ: головоболѣние, зубоболѣние и омраче-  
ніе пошности, позывъ къ блеванью и рвога:  
чрезмѣрное кровеносныхъ сосудовъ напряженіе;  
біеніе бровныхъ жилъ полное и твердое: не-  
поворотливость, слабость и усталость во  
всемъ пѣлѣ ощущаемая: безпрестанная ко-  
сну склонность; необыкновенный во всемъ пѣ-  
лѣ жаръ отъ слабого пѣлодвиженія, или отъ  
другой маловажной причины рождающійся:  
біеніе сердца съ дрожаніемъ и прерываніемъ  
чрезвычайное: непрерывное изъ себя водяной  
влаги теченіе съ явственнымъ възженіемъ:  
тяжелое дыханіе и одышка: кровопеченіе изъ


манн-

матки: почечуй слѣвой или текущей: судороги и корчи частыя и проч.

44. Многокровіе опвращается умаленіемъ крови, въ шѣлъ избытующей. Сіе дѣлается во первыхъ, чрезъ предохраненіе себя отъ всего того, что производитъ много лишательныхъ соковъ: а во вторыхъ, посредствомъ кровопусканія. Время къ сему едва опредѣлится можно. Почши въ каждомъ мѣсяцѣ беременной кровь пускашь дозволяется, особливо когда зѣтки многокровія, прежде вычисленныя (41) обшнотельства беременной, и врачебное покажете шо повелѣваюшь. Въ семъ намѣреніи иѣ опорые имѣющъ обыкновеніе, кидать кровь шрижды во все время беременности, ш. е. чрезъ каждые три мѣсяцы одинъ разъ: за каждымъ разомъ выпускающъ крови отъ 6 до 8 унцовъ, и всегда изъ руки. Такое обыкновение не весьма есть похвальное, и не всегда имѣешъ мѣсто. Тѣ беременныя, кои во время преждебывшей своей беременности, случайно подверженными были несорѣлымъ родамъ, или не доносивши выкинули; должны вновь очреванѣвши, заблаговременно себя пускашь кровь, а наипаче не ожидая прехмѣслчнаго исполненія своей беременности: и открывашь жилу въ такое время, въ которое

онѣ, еще не бывши брюхатыми, имѣли обыкновенное мѣсячное кровосечение.

45. После кровопусканія, беременнымъ многокровнымъ, нужно имѣть и другія предосторожности, служащія къ ошвращенію впередь могущаго воспослѣдовать полнокровія. Чему наибаче пособствуетъ самое тонкое и легкое питаніе: чистая и холодная вода часто и въ маломъ количествѣ употребляемая; сонъ недолговременный: бѣднѣе умѣренное: тѣлодвиженіе и испраженія тѣлесныя порядочно и ежедневно продолжаемая; и внутренне принимаемая легкія слабительныя, испарину производящія, мочегонительныя и разводящія лѣкарства. Тѣмъ беременнымъ женамъ, которыя опасаются, или боятся кровопусканія, чинимаго ланцетомъ, можно съ не меньшимъ же успѣхомъ для уменьшенія крови, наспавлявать рожки, банки, или пиявцы.



## О кровотеченіи.

46. Кровотеченіе, очревавшѣвшимъ женамъ во время ихъ беременности приключающееся, бываетъ двоякое, а именно, либо оно есть обыкновенное мѣсячное кровоочищеніе, во свое время открывающееся, либо болѣзненное кровотеченіе изъ матки.

## I. Мѣсячное кровотеченіе беременныхъ.

47. Немногія жены имѣютъ отъ природы такое строеніе и сложеніе тѣла, что у нихъ мѣсячное кровотеченіе бываетъ и тогда, когда онѣ забрюхаютъ, въ обыкновенное свое время, и продолжается даже до 7 или 8 мѣсяцевъ. Оно имѣетъ свое начало отъ многокровія, отъ оспропы крови и отъ разслабленія кровеносныхъ сосудовъ. Весьма нужно вѣдать такое ихъ состояніе каждому врачу, ко- ему ввѣряется попеченіе о збереженіи здравія такихъ хъ беременныхъ.

48. Знаки, по коимъ мѣсячное кровоочищеніе, во время беременности приключающееся отъ многокровія, различается отъ кровотечения болѣзненнаго, суть слѣдующія: мѣсячная кровь, какъ и прежде беременности, только въ обыкновенное свое время истекаетъ, не долга

продолжается, цвѣщомъ бываетъ блѣднѣе, количествомъ меньше, испускаетъ мало по малу не кусками съѣдшимися, ни волоконцами, но каплями, не причиняя беременной ни боли, ни колошья въ животъ, ни слабости; и напоследокъ сама собою унимается и печь перестаетъ. Она имѣетъ свой источникъ не изъ самихъ внутреннихъ нѣдръ матки, но изъ кровеносныхъ сосудовъ рыльца матки; о чемъ не трудно удостовериться чрезъ перепиное ощущение, посредствомъ коего рыльце матки находится въ такомъ состояннн, что внѣшнее онаго усилье нѣсколько мягчѣе и зяблущее, а внутреннее швержѣе, зжатоое и закупоренное ощущается. Удостоверившись въ томъ, что такое кровотеченне есть обыкновенное мѣсячное, надлежитъ еще тщательнѣе изслѣдовать, въ какомъ ли дѣлѣ оно происходитъ отъ избытка крови; что также легко узнать можно по симъ примѣчаннямъ: во первыхъ, когда беременная есть многокровнаго сложення отъ природы; а во вторыхъ, когда она всегда имѣла изобильное кровотеченне мѣсячное и долго продолжавшееся тогда, когда она еще небыла беременною.

49. Такое кровотеченне въ продолженнн беременности бывающее, хотя есть и не опасное:



ено: однакожъ дабы многокровоіе, яко причина  
оного, не произвело худыхъ слѣдствій; нужно  
беременной, для предохраненія себя отъ  
оныхъ, имѣть сіи предосторожности: 1) )  
чрезъ все то время, въ кое случается та-  
кое кровотеченіе, отъ всякаго шѣлдвиженія  
и упражненія сильнаго воздерживаться, и  
имѣть спокойной духъ: 2) ) отнюдь не упо-  
треблять никакой прѣной пищи, ни крѣпкихъ  
и разгорячительныхъ напитковъ: а доволь-  
ствоваться мало питательными, разводными  
и прохлаждающими: 3) ) вслѣдствіе убогаго при-  
хода и любострастия: 4) ) пускавъ кровь изъ  
руки за нѣсколько дней передъ шѣмъ, когда  
мѣсячному кровотеченію наступитъ должно,  
и сіе повторять каждой мѣсяцъ, пока бере-  
менная въ первой разъ почувствуетъ движе-  
ніе младенца во своей утробѣ.

50. Обыкновенное мѣсячное кровотеченіе,  
отъ остроты крови, или отъ ослабленія  
кровоносныхъ сосудовъ происходящее, тре-  
буетъ особливаго вниманія. О сѣхъ обстоя-  
тельствахъ не трудно удостовѣриться по на-  
блюденіямъ слѣдующимъ: во первыхъ, если на-  
ступающее кровотеченіе есть нарочитое, хотя  
беременная и не много кровнаго сложитъ, и при-  
емъ слабосильна; а во вторыхъ, когда она пре-

жде се  
ное мѣ  
и не до  
не по  
(49) 1  
употр  
камед  
вещес  
ныхъ  
гнѣва;  
спитъ  
когда б  
нужно  
шпелов  
№. 17

беремѣ  
въ пер  
мѣсяцъ  
причина  
такимъ  
буен ст  
при упо  
51.  
беремѣ

жде своей беремености имѣла свое обыкновенное мѣсячное въ маломъ количествѣ, порядочно и не долго продолжающееся. Въ такомъ случаѣ не только нужно ей наблюдать всѣ вычисленныя (49) предвосторожности: но еще сверхъ того употреблять лекарства крѣпительныя, клейкія, камеди, мѣдальныя воды, и прохладяющія вещества: всячески воздерживаться отъ сильныхъ душевныхъ возмущеній, а особливо отъ гнѣва; и, если соспоение ея позволяеть, пустить не много крови изъ руки. Сверхъ того, когда беременная крайне отъ того ослабѣла, то нужно еще и сверху прикладывать къ животу тепловатыя крѣпительныя припарки подъ No. 17. означенныя.

### II. Кровотеченіе болѣзненное.

51. Кровотеченіе болѣзненное нѣкоторымъ беременнымъ приключается большею частію въ первые, либо въ послѣдніе беременности мѣсяцы. Сей припадокъ рѣдко проходитъ безъ причиненія худыхъ слѣдствій. Чего ради въ такомъ опасномъ случаѣ почти всегда требуется весьма скорая помощь, а иногда и присутствіе искуснаго врача.

52. Такое кровотеченіе, въ первыя времена беременности приключаются, часто происхо-

исходящъ ошъ того, когда зачатый во утробѣ зародѣ не крѣпко утвердился, или когда дѣтское мѣсто съ коюрой нѣспѣ споронѣ опдѣлилося ошъ матки. Но и въ продолженіи беременносѣи въ разныхъ мѣсяцахъ оное случинься можетъ ошъ внезапнаго повоозвоженія, паденія, удара, лживаго шага; также ошъ приподниманія ногъ высоко, ошъ скачка, ношенія тяжелаго бремена на плечахъ, ошъ лежанья на брюхѣ, ошъ сильной печали, страха переполоха, гнѣва и проч. Всѣ таковыя случаи могутъ причинить кровошеченіе, особливо въ шо время, когда беременная уже достигла 8 или 9 мѣсяцей беременносѣи. Слѣдственно ближайшая причина, таковаго кровошеченія естѣ дѣтское мѣсто, либо совѣтѣ, либо часпшо только ошъ матки опдѣлившееся; а опдѣленныя онаго причины сунъ всѣ вычисленныя случаи, также многокровоіе, и вообще все шо, что можетъ причинить сильное въ крови беременной волнованіе. На послѣдокъ иногда оноо кровошеченіе прикушо гаетѣся ошъ не известныхъ внутреннихъ причинъ, а найпаче ошъ того, когда дѣтская шешива многократно обернулася кругомъ выи младенца.

53. Знаки, по коимъ кровошеченіе болѣзненное ошъ мѣсячнаго кровоочыщенія различаетѣся,

44  
сз,  
неч  
мя  
вені  
прик  
дѣм  
сн  
сноз  
рем  
жид  
дли  
чеш  
врем  
скол  
ншо  
рейн  
щеп  
шк  
ко,  
перс  
вн  
лизо  
по  
млад  
явн  
сз  
машк

сл, сущь сие: 1) когда у беременной крово-  
течение изъ матки случается не въ то вре-  
мя, въ которое у неѣ прежде бывало обыкно-  
венное мѣсячное. 2) когда сие кровотечение  
включается внезапно, съ великимъ изоби-  
лемъ и стремленемъ, скоропостижно пере-  
сится, потомъ спустя нѣсколько времени  
снова опять начинается, и сие дѣлается по-  
режнему. 3) Когда кровь истекающая есть  
жидкая свѣтло-красноватая, со вѣщенными  
длинными и широкими волокнами, и те-  
четъ непрерывно, выходя только въ не-  
которое время, въ кое застывшая куски крови, на нѣ-  
сколько минутъ застилаютъ путь сему те-  
чению. 4) Когда при томъ жестокая боль, пе-  
рейма въ подобная, внутренно во чревѣ оду-  
шается. 5) Когда рыльце матки какъ вѣнечное  
шарикъ и внутреннее усъе расширилось сто-  
лько, что безъ труда сквозь оное ручною  
перстѣ пропустить можно даже въ самую  
вышину матки, и шарику при этомъ оснзается  
либо пузырь еще водами наполненный, либо  
по истечении оныхъ, который истощъ членъ  
младенца одушается. Все сии знаки предъ-  
являютъ, что такое кровотечение, имея  
свое начало изъ стѣнъ внутреннихъ и гдѣ  
матки, есть въ самомъ дѣлѣ болѣзненное; а  
по то-

тому буде вскорѣ не прекратится, то бере-  
менная, оному подверженная, можетъ буд-  
ственно выкинуть, или недоносить родиль.

54. Если кровотечение есть не весьма силь-  
ное; если беременная въ себѣ не ощущаетъ  
переймовъ или родовой боли, предвозвѣщающей  
скоро приближающуюся роды; въ такомъ  
случаѣ, ради обыкновеннаго испытанія, не дол-  
жно перестать еѣ одупывать, дабы симъ обра-  
зомъ не причинить въ ней вѣдущее раздра-  
женіе, а чрезъ то самое не воспослѣдовало бы еще  
большее кровотечение изъ матки. Сверхъ  
того, когда усъе рыльца матки еще не ра-  
сширилось, при всемъ же томъ кровотечение  
продолжается; то въ какомъ бы мѣсѣдѣ бере-  
менности оное ни случилось, удобно унимается  
и прекращается однимъ кровопусканемъ изъ  
руки, наблюдая при томъ сие, дабы при вы-  
пусканіи крови, не давить ей свободнаго те-  
чения, но проставлявая оное; а сие не шри-  
дно учинить, попеременно рукою заставляя и  
сжимая кровеносную жилу, въ коей учинена  
нарочитая рана.

55. После кровопусканія, нужно для бере-  
менной имѣть крайнее въ пищу и питіи воз-  
держаніе: довольствоваться одними питатель-  
ными бульонами и здешужеными похлеб-  
ками.

ками: въ питье упореблять все то, что прохлаждаетъ, напр. оршадъ, лимонадъ, маршальныя воды, либо чистую воду съ небольшимъ количествомъ ренского или другого старата вина, или съ лимоннымъ либо гранатовымъ сиропомъ смѣшиваемую: снаружи прикладывать, особливо къ нижней чреву части и кругомъ поясицы, тепловатыя кровопускательныя припарки, к козыль сушь подъ No. 17. предписанны: всячески предвохранять себя отъ всего того, что горячить, производя внутрення жаръ, и причиняетъ волнованіе въ кровообращеніи: напоследокъ по чаще принимать лекарство подъ No. 14. предписанное.

50. Еслижъ кровотечение есть весьма сильное, и непрерывно продолжается: если рыльце матки уже давно разширилось; въ такомъ случаѣ все вычисленныя средства почти оказываются не довольными: но для прекращенія оного пребуется скорая и неукоснительная помощь, которая въ томъ состоитъ, дабы рукою скоро, проворно и искусно достать дитя, и съ его мѣшомъ вонъ вынять; а по выхити съ роженицею поступать весьма бережливо, какъ съ весьма болящею, предписавъ ей умеренность въ пицѣ и пицѣ, строгое

во всемъ воздержаніе, и частое употребленіе  
лѣкарствъ подъ No. 12 или 13 означенныхъ,  
особливо по вечерамъ.

57. Здѣсь нужно вѣдать и сіе, что во вре-  
мя слабости, беременнымъ ошѣ великаго кро-  
вотеченія приключающейся, никогда не надле-  
житъ давать нюхать никакихъ крепкихъ  
духовъ, или летучихъ спиртовъ; пошому что  
ошѣ таковыхъ вещей жаръ и волнованіе въ  
крови раждается.

## ГЛАВА ШЕСТАЯ.

### О бѣли и бѣлой грыжѣ.

#### 1. Бѣль.

58. Бѣль есть не что иное, какъ бѣлова-  
тая и клейкая влага, изъ дѣтородныхъ мяг-  
кихъ частей иногда въ большемъ, иногда въ  
меньшемъ количествѣ испекающая, и въ  
разныя времена, но не безпрерывно беременнымъ  
женамъ приключающаяся. Она не всегда есть  
одинаковой важности, будучи иногда настоя-  
щею бѣлью, а иногда бѣлою грыжею.

59. Теченіе настоящей бѣли, у беременныхъ  
случающееся, имѣетъ свое начало наипаче  
ошѣ прекращенія мѣсячнаго кровоочищенія, а  
иногда

Иногда  
все ш  
билуе

здоров

охран

хотей

ко бер

рочнун

60.

Грыжи

дѣтор

цвѣтн

никако

какой

ми, ко

бывало

61.

И весьм

житъ

легким

ми: и

конечн

наблюд

жно,

отвѣр

62.

кошѣ

Иногда и отъ того, когда беременная, имѣя все шло и здравшее, мягкое и ижное, издауетъ многими мочками худыми и нездоровыми, живешь невоздержно, и не предъхраняешь себя отъ любострастныхъ прихотей. Оное приключиться можетъ не только беременнымъ, но и самимъ дѣвамъ, не порочную жизнь предъводящимъ.

60. Знаки, коими шаквая бѣль отъ бѣлой грыжи оплнчается, суть сн: влага изъ дѣшордныхъ частей испекающая, бываетъ цвѣтомъ бѣлая, равнообразная, не имѣющая никакого худого запаха, не причиняющая никакой боли, и болшею частью не въ то время, когда обыкновенное кровоотлиденіе прежде бывало, случается.

61. Когда теченіе бѣли есть непрерывное и весьма сильное, въ шакомъ случаѣ надлежитъ заблаговременно опзрадать оное сперва легкими сладшительными, часто повшоряемыми: потомъ кровотисшительными, и наконецъ крѣпшительными лѣкарствами; всегда надобно се, дабы не вдругъ и не скоропоспѣшно, но и плодоловъ шакую бѣль умаляшь, опзрадать, и совершенно врачевать.

62. У многихъ беременныхъ женъ, при концѣ ихъ беременности, или на спосахъ,

бываетъ теченіе бѣли, ш. е. бѣлой, густой, клейкой и возгривой слизи, иногда совмѣшанной въ ней кровяными частицами, или волокощами. Такое испражнение не есть припадочнымъ или болѣзненнымъ: но благодаріемъ природы, оноу способствующей; ибо шаквая влага, изъ мягкихъ дѣшордныхъ частей опвсюлу испекающая, смягчая оныя, шѣмъ самымъ пособствуетъ скорѣйшему ихъ разширенію, следовательно способствуетъ скорѣйшему и благополучнѣйшему родову окончанію; а потому и никакими лѣкарствами оноу сопротивляться не должно.

## II. Бѣлая грыжа.

63. Бѣлая грыжа есть теченіе злой и нечистой бѣли, происходящей отъ нечистоты крови, и отъ заразительной прилипчивости, чрезъ нечистое плошск е совокупленіе, беременнымъ женамъ со бдаемой: она равно беременнымъ, какъ и незамужнимъ случается.

64. Знаки, коими бѣлая грыжа различается отъ бѣли, суть сн: она обыкновенно бываетъ цвѣтомъ желтовата, иногда зеленовата, особливо когда на чистомъ полошнцѣ высохнетъ, запахомъ вонюча и злосмрадна, дѣшштемъ отъ herself оплнчна, поелику будуща часть ш.

чи отъ раны и бѣды, пришесть раны, язвы, чувствительную боль въ шлхъ частяхъ, в коихъ и гѣшь свое шение; и послѣдокъ онъ и шеклѣть непрестанно, даже и во время мѣсячнаго кровоизлитія, беременнымъ иногда случаются.

65. Врачеваніе бѣлой грядки надежнѣе, скорѣе и лучше поспѣшивается проносными и кровочистительными, часто говоряемыми мѣсячными; а въ случаѣ застарѣлой и долговременной сей болѣзни, не бесполезно имѣть прибѣжище къ разнымъ внѣшнимъ и внутреннимъ, изъ ртути состоящимъ, лекарственнымъ составамъ, коими вредная матерія разными спезами, а особливо чрезъ слинотеченіе зонъ изъ шлхъ изгоняется; а шлхъ сгусткомъ и упробное дини отъ насладившейся болѣзни избавляется.

### ГЛАВА СЕДЬМАЯ.

О лочмѣ сѣлѣмъ и о гудѣтомъ.

66. Чечуй, или почечуй есть припадокъ болѣзненный, не только мужчинамъ свойственный, но также и женщинамъ, особливо беременнымъ.

мнѣшимъ приключаются. Онъ бываетъ двоякимъ: ш. е. почечуй слѣпый или сухой, и ошкрытый или шекуный.

#### 1. Почечуй слѣпый.

67. Почечуй слѣпый есть двоякаго вида: внѣшній или внутренней. Внѣшнимъ слѣпымъ почечуемъ называется то, когда снаружи около заднего прохода, во внѣшней кровеносной почечуйной жилѣ, подѣлаются шишки возвышенныя, шверныя, великою разливныя, кровью и праженыя, числомъ одна или многа. А внутреннимъ слѣпымъ почечуемъ именуется чрезмѣрное отъ крови и праженіе внутренней почечуйной жилы, внутрь заднекишки сокращеное.

68. Ся оба вида сухого почечуя имѣющъ свое начало отъ разныхъ причинъ, изъ коихъ главнѣйше суть сии: многокровоіе беременнымъ обыкновенное; разширеніе матки; дѣвленіе ея около лежащимъ частямъ прижимаемое; запоръ, звѣзды, и нечистота, чревыя внутренности обременяющая.

69. Знаки, коими слѣпый почечуй отъ шекучаго спазмается, суть сии: волевыхъ шлхъ самыя почечуйныя огухоли или шишки (67); а то шлхъ сопраженныя съ ними припадки,



какъ то: боль въ поясницѣ, во всемъ хребтѣ и головѣ, почти безпрерывно ощущаемая, частые омрки, и жгучее испражнение низомъ, запоръ и проч.

70. Врѣчеваніе какъ внутренняго, такъ и вѣшняго сѣдлага почечуя состоитъ изъ сперва вѣшними лѣкарствами, каковыя суть промывательныя часто и частавываемыя, смягчительныя мази, и припарки (№. 19 20.), водные пары, и кровопусканіе, посредствомъ плевирѣ, къ размягченнымъ почечуинымъ шишкамъ, бережно прикладываемая; а при томъ и внутренними прохладжающими, боль ушладжающими и растворяющими лѣкарствами под №. 22. 23. означенными.

#### II. Почечуя открытій.

71. Открытый или текуій почечуя есть нечто иное, какъ истощающее теченіе крови, происходящей изъ внутреннихъ или вѣшнихъ почечуиныхъ жилъ, иногда у брюхатыхъ женъ въ разныя времена беремности случающееся. Отсюда явствуетъ, что открытый почечуя равно какъ и слѣдый, бываетъ вѣшній и внутренний, и отъ сихъ же причинъ (68) имѣетъ свое начало.

72. Знаки открытаго почечуя сами по себѣ явствуютъ. Беремныя почечуиному кро-

воше

воспеченію подверженія не всегда имѣютъ оное въ разномъ степени; т. е. иногда въ великомъ, иногда въ маломъ количествѣ, иногда только каплями, при каждомъ испражненіи низомъ, почечуйная кровь вонъ испещаетъ заднимъ проходомъ.

73. Если открытый почечуй есть умѣренъ: если только временно у беременной приключается; если беременная оныя того не чувствуетъ ни боли, ни слабости, ни другаго безпокойства; въ такомъ случаѣ никакія лекарства оныя не нужны; но все дѣло единаго природѣ, вредное изъ тѣла своими силами испражняющей, предвоспавляющей. Когда почечуйное кровошеченіе у беременной есть весьма сильное, то оно непрерывно и долговременно продолжающееся, а при томъ ей причиняетъ чувствительную боль, слабость, и оскудѣніе жизненныхъ соковъ; въ такомъ случаѣ надлежитъ заблаговременно пещися о томъ, дабы мало по малу а не вдругъ оное умалишь и отвращашь, какъ внутренними прохладяющими, и крѣпителными; такъ и внѣшними вяжущими лекарствами, марциальными водами, припарками теплыми подъ Но. 7 означенными квасцами, и повпореннымъ изъ руки кровопусканіемъ.

Г 3

ГЛАВА

О н

74.

зныя

ка, м

сомъ:

буют

того

75.

внѣ

жим

она

и по

ривн

бере

76.

пыщ

остр

шрен

пица

силъ

сел

лошь

О невзрети желудка, мышь, и поносъ  
поносъ, и поносъ со реонскою.

74. Беременнымъ жентмъ часто и въ разные времена приключается невзрети желудка, мажнъ, кровавый поносъ, рвота съ вонсомъ: припадки неукошительной помощи требующие, для предохранения беременной отъ того, дабы она бѣдственно не выкинула.

I. Невзрети желудка.

75. Невзрети желудка есть такой болѣзненный припадокъ, когда пища въ немъ содержится, испражняется низомъ шаква, какова она была прежде употреблена, ш. е. сырая и почти нимаю не переваривается и не сваривается. Что нередко и въ разное время беременнымъ случается.

76. Причины сего припадка суть сии: изъидение чрева: чрезмѣрное оременение желудка острота, жды и расслабение чревныхъ внутреннихъ, кои служатъ варению пищи и питательныхъ соковъ ошдленно: проспуды: сильныи душевныи возмудения, и прочая. Иногда сел припадокъ со жеснокю болью и колдшьемъ сопряженъ бывающъ.

77. Сей припадокъ для беременныхъ есть весьма опаснымъ. По чему заблаговременно подлажишъ его опираданъ. Беременная отому подверженная должна всячески воздерживаться отъ всякой сырой, ш. желой и ве скоро сваривающеся пищи: употреблять пополье такую, которая есть легкая, шонкая, ве много питательная, и скоро въ желудкѣ сваривается безъ опшгодеда онаго: и часто пить чистую хлѣбную воду со спарымъ краснымъ винограднымъ виномъ смѣшенную, либо щакую, въ которую рскаленное желѣзо опудено было. Сверхъ того в ушрениа горькия, крѣпительныи, и кислониъ сопривавяющияся алкарешиа принос. и въ немалую пользу. Небезполезно давать по временамъ кусочками Армудовы плоды, или померанцы въ сахаръ варенныи: по вечерамъ принимать сосисавъ, подъ No. 30. предписанной а старшии глѣзды въ около предсердия шеплованыи грибарки, въ благовоныхъ шравъ, въ виноградномъ винѣ сваренныхъ, подъ No. 29. означенныи. При чемъ нужно шлѣсное и душное спокойствие, и опочивать въ шеплованной постелѣ.

II. Мышь или простой поносъ.

78. Мышь, или простой поносъ, есть частое, или почти непрерывное низомъ испраж-

неніе пици, уже сварившейся въ желудкѣ, со многими мокротами; причѣмъ колошье, боль и рѣзь въ животѣ ощущаются.

79. Мышѣ у беременныхъ случается отъ вышеоъбъавленныхъ причинъ (76); и немѣньше есть для нихъ опаснымъ; однакожь когда онѣ есть не жестокѣ: когда испражненія бывающѣ не чѣсныя и не сильныя: когда позывъ къ яденію есть порядочный; когда желудокъ совершенно варитѣ; такой поносъ, будучи полезенъ здравію, не требуетъ лекарствъ, коими онѣ прекращается; особливо въ самомъ его началѣ скороспѣшижно его прекращать не должно; нужно только имѣть добротпорядное въ пицѣ и пицви воздержаніе.

80. Когда мышѣ есть весьма сильный, безпрерывно и почти чрезъ цѣлые чѣтыре или пять дней безъ послабленія продолжающійся; въ такомъ случаѣ должно скорѣе приступить къ леченію: и сперва дать поупру составъ аѣкарственной подѣ No. 24; которой и повторить чрезъ два дни; потомъ въ вечеру наставить промывательное подѣ No. 25, а къ ночи составъ усыпительной подѣ No. 26, прописанныя; и сіе повторить ежедневно. Когда мышѣ имѣетъ свое начало отъ оспроты и ѣдкости мокротъ; въ такомъ случаѣ полезными почищающа камеди, бишья

пья масла, кислому велемваюцїа и проч. для ушоленія внутренней боли не бесполезно смазывать животъ смягчительною мазью, или прикладывать подобной тому пластырь: въ пицу и пицви употреблять только то, что есть мало пицательное, легкое, тонкое, и слабому желудку не вредящее.

### III. Крoвaвoй поносъ.

81. Крoвaвoй поносъ, есть почти безреспанный позывъ къ испражненію нечистой въ низомъ, съ настоящею кровію смѣшенныхъ, и съ ощущеніемъ жестокой боли и колошья въ животѣ. Ся болѣзнь есть для беременныхъ опаснѣйшею.

82. Крoвaвoй поносъ у беременныхъ иногда случается наипаче отъ нечистоты, кои не скоро свариваяся обременяющѣ чревныя внутренности: такъ же отъ худой и нездоровой пици, отъ не созрѣлыхъ плодовъ, съ употребленія новаго вина или другихъ не броженыхъ напитковъ, отъ оспроты и ѣдкости, и отъ простуды.

83. Припадки, съ крoвaвoымъ поносомъ сопряженныя, суть сіи: сперва опвращеніе отъ пици, тоскливость, напыщеніе, боль около предсердїа, позывъ на рвоту, и рвота примѣчаются,

по шомъ колотье, болю и рязь въ животѣ, жаръ во всемъ шѣлѣ, неуспокоеніе желудка, и испусканіе лихорадки, съ безпрерывнымъ позывомъ къ испражненію и взомъ, умножающа. Всѣ сии припадки начинаются, продолжаются и окончиваются шѣлѣ, что извѣстное время къ перемѣнѣ на лучшее предвостановить трудно. Равнообразія по всему шѣлу испарина, и мѣла съ избыточною осязкою и теплотою часто предвѣщаютъ добрую о выздоровленіи боляща надежду. Непрерывно шого безпрерывная и кошка, рвота, судорога и корка усиливляются, а при шомъ внутрення болю, внезапно прекращиваются, сущъ достовернымъ и несомнѣвающимъ Андронова огня предвѣщеніемъ.

84. Врѣчаніе кроваваго поноса достигается разведеніемъ оспрошны, во внутренностихъ габдицелъ: употребленіемъ вредныхъ нечистотъ различными спезами, укрощеніемъ и усилченіемъ внутреннихъ движеній, болѣзнетворными и гадкими при внешнхъ. и укрѣпленіемъ ослабѣвшихъ внутреннихъ силъ.

85. Для разведенія ошрошны пользуется питье клѣйкое, какъ шо: ячменная или овсяная вода, ромашковые или проскурняковы цвѣтны, вмѣсто шого употреблѣемы. смягчительныя промывательныя, и руготворительныя изъ

смягчительныхъ шравъ, и руготворительнаго или льнянаго масла, пошуде назначиваемыя, или подъ No. 19. прописаннае.

86. Для употребленія вредныхъ нечистотъ изъ шѣла много пособивующъ: сперва кровопусканіе, пошудъ рвотныя и слабительныя самыя легкія, и шодовомъ спрѣждущей поносомъ данныя, и шодъ No. 4. и 3. означенныя.

87. Для усилченія внутреннихъ движеній и утоленія боли, особливо похвляющейся сонное зелье, и изъ него соснавленныя различныя лекарственныя соснавы. No. 12. 13.

88. Для возстановленія крѣпости и ободренія силъ, во внутренностихъ разслабѣвшихъ производимъ отличное дѣйствіе известная настоящая съ прижареною хлѣбною коркою, или маршальная вода, сыворотка, парное свѣжее молоко, и лихорадочная корка, съ другими горькими лекаршвами въ маломъ количествѣ часто употребляемая; однакожъ крѣпительныя и вяжущія лекаршва шолько при концѣ болѣзни приличествующъ.

89. На послѣдокъ, по елику кровавый поносъ часто бываетъ прилипчивымъ, шо для предохраненія ошъ заразы шого, беременнымъ нужно всячески беречься шого, шобъ неимѣть сообщенія съ шакими болѣзными, кои въ самомъ

самомъ  
не по  
му  
содер  
благо  
шела  
возду  
со  
спый  
всяка  
ошъ  
свое  
числе  
бливо  
надъ  
косян  
облѣг

91,  
жане  
чене

самомъ дѣлѣ спражнуть симъ припадкомъ, не испражнишься шамъ, гдѣ подверженныя оному испражняются, или прежде испрѣжнялися; содержать себя во всемъ добропорядочно и благоумѣренно: одѣвать все шѣло равномерно тепло: и ошнюдѣ не выходить на открытой воздухъ въ сырую и мокрую погоду.

со. Беремѣннымъ иногда приключается частый позывъ къ испражненію низомъ, но безъ всякаго дѣйствія. Сей припадокъ не рѣдко ошѣ вышеозъивленныхъ причинъ имѣеть свое начало; а по шому и ошвращается вычисленными средствами. Парная баня, а особливо пары теплыя водяныя, или укусыныя, надъ коими сажашь женъ беремѣнныхъ, приносятъ въ семъ случаѣ скорую помощь и ошлечение.

## ГЛАВА ДЕВЯТАЯ.

О безпрерывномъ теченіи и залорѣ мочи.

### I. Безпрерывное теченіе мочи.

91. Безпрерывное теченіе мочи есть неудержаніе, или непрестанное противу воли истеченіе урины каплями. Сей припадокъ чаще

есть

это беременнымъ приключается найпаче въ послѣдніе времена беременности; а по окончаніи родовъ совершенно перестаетъ. Слѣдственно единое ко преодолѣнію онаго средство состоитъ въ перемѣнѣ.

92. Причиною сего припадка бываетъ дѣтская головка лежащая надъ мочевымъ пузыремъ, и давленіемъ своимъ его раздражающая такъ, что онъ не можетъ свободно во все стороны раздаваться, и въ себѣ вмѣщать мочу, непрерывно мѣхальниками въ него изливаемую: но немедленно изъ себя выпускаетъ оную мочеиспускательнымъ стволемъ.

93. Сей припадокъ едва есть опасенъ, выключая токмо то, что моча непрерывно истекающая, будучи иногда остра и ѣдка, легко можетъ причинить воспаление и язвы на вѣшнихъ мягкихъ дѣтородныхъ женскихъ частяхъ. Для отвращенія сего лучшее и надежнѣйшее средство состоитъ въ томъ, чтобъ беременная побольше спокойно въ постели опочивала, при чемъ ягодищами своими лежала бы она такъ, чтобъ положеніе ихъ было нѣсколько выше прочихъ частей. Когдажъ нужда заставитъ беременную, оставивъ свою постельку, и ходишь: въ то время надлежитъ ей искусно привязать особливую машину, съ

при-

принишю кѣ ней грецкою губою, или сѣ привизаннымъ пухымъ пузыремъ (зри рис. 32. IV. V.), куда моча истекающая прямо мочлабы входяшь, на мѣло не касаяся прочимъ мѣжнмъ мягкимъ частямъ.

### II. Запоръ мочи.

94. Запоръ мочи беременнымъ часто приключается между вторымъ и четвертымъ мѣсяцемъ ихъ беременности. При чемъ онѣ ощущаю внутренно ко испусканію мочи побужденіе, либо претерпѣваютъ въ томъ великую трудность, либо оипнюдъ мочиться не могутъ.

95. Причины запора мочи главнѣйшія суть сн: 1) не маадя шѣ жессть мапки, иногда въ самую яму таза низпадающей, и давленіемъ своимъ сожмнюща въю мочевого пузыря. Чему наипаче подвержены бывающъ шѣ жевы, кои передъ шѣмъ уже спрдами низпаденіемъ мапки, либо имѣли случайное паденіе, ударъ въ живощъ и проч. 2) воспаление мочеиспускательнаго снвола, мочевого пузыря и дѣтородныхъ частей. 3) каменная болѣзнь въ мочевыхъ спезяхъ гнѣздящаяся.

96. Припадки, запоромъ мочи причиняемые суть сн: чрезмѣрная въ живощъ опухоль, раз-

днющася онѣ того, что мочевиый пузырь, мочею въ немъ непрестанно скопляющающаяся чрезмѣрно разширится, а онѣ того и нижней чрева часть, онѣ лобка до самого пупа и даль, на подобіе бѣрбана распянуша, выпучена и рздута примчаенся: онѣ чего внутрени рждается у беременной жеспюкая боль: бненіе болевыхъ жилъ швердое, полное и скорое: возженте мочевого пузыря и прочая; въ такомъ случаѣ если помощь спраждушей вскорѣ подни не будетъ, то не избѣжная смерть ей предлежитъ.

97. Знки, коими запоръ мочи, онѣ первой причины происходящій, спличаенся, суть сн: 1) добровоядное испраженіе низомъ, безъ поелучныхъ припаковъ, и безъ боли: 2) когда чрево у беременной, ея сообщивенными, или чужими длнми близенъ приподнито, то беременная въ то самое время гораздо свободнѣ мочится, чѣмъ передъ шѣмъ: 3) шожъ самое примѣтася, когда она на колѣна грисядетъ, или всѣмъ шудовидемъ напередъ посклонится.

98. Совѣты врачей, сему припадку пособить спарнующихся, состашъ въ томъ, дабы мочевымъ выпускнкомъ выпускашь мочу снженъ спраждушимъ. Сн средство хоти есть и без-

зопасно

зопасно  
вѣкол  
бере  
врача  
совер  
му ч  
безпре  
ся, ш  
искус  
сего с  
запер  
кляога  
и выо  
скаше  
коси  
шѣмъ,  
спами  
мапки  
на сре  
свобод  
сужде  
падка  
блнвы  
мапки  
рыльц  
въ пр  
наеша



пузырь, находящаяся и нижнего пузыря, выпущенного внутрь, дабы боль: ое и скорая; въ каждой избѣжная перья, сущи, безъ) когда и, или, то безъ самое, сядешь, склонивъ у посо, дабы сѣжена и безъопасно

зопасно и испугано: однакожь сопряжено съ въкопорымъ безпокойствомъ, какъ для самой беременной, такъ и для бѣлки или повивальнаго врача; ибо никакъ нельзя за однимъ разомъ совершенно опровергнуть сего припадка, потому что еженасно моча отдѣляющаяся, и непрерывно въ мочевомъ пузырь умножающаяся, требуетъ почти непрерывнаго труда и искусства, нужнаго какъ въ наставляваніи сего орудія, такъ и въ выпусканіи онымъ мочи запершейся. А какъ нередко запоръ мочи происходитъ отъ давления матки низпадающей, и вѣно мочевого пузыря, либо весь мочеиспускательный каналъ прижимающей къ лоннымъ костямъ: какъ сіе явственно доказываетъ шлемъ, что когда въ такомъ случаѣ двумя перстами, въ рукавъ матки запусканными, рыльце матки выведешь отведенъ отъ оныхъ костей на средину шази, тогда и запершаяся моча свободно вошь испускаеть и начинаеть. Въ разсужденіи сего лучше къ опроверженію сего припадка средство состоятъ въ томъ, дабы особливимъ кольцомъ (Рис. 33. III.-VII.) въ рукавъ матки впрѣвленымъ поддерживать низпадшее рыльце матки, чѣмъ не только оно сохраняется въ прямомъ своемъ положеніи, но и предохраняеться отъ того, дабы оно больше внизъ не опуска-

опускалось, и не сжимало мочеиспускательного канала.

99. Запоръ мочи, при окончаніи беременности, беременнымъ прѣдлагаетъ дѣтскаго головко, и лѣтъ къ лоннымъ костямъ прижатю, и заглавардею мочеиспускательн. каналъ, опроверженъ 1) шлемъ, когда беременная, онымъ спрѣдудая покинел бѣлки на се ед носель, и при томъ наблюдень въ кое положеніе, да въ кресецъ жидъ въ кольцо вышше прѣдго иудовиде, 2) опведемъ дѣтскаго головки отъ лонныхъ костей, помодію ручицъ перешовъ; 3) выпусканемъ мочи посрединомъ мочевого выпускника. и 4) удержанемъ рыльце матки въ своемъ положеніи чезъ кольцо.

100. Запоръ мочи, происходящій отъ вожженія мочевого пузыря, мочеиспускательн. каналъ или вѣно ихъ мѣкихъ дѣтскаго чашей, разпознать по сѣмъ признакамъ: 1) когда беременная въ шѣхъ чашахъ чувствуетъ жестокую боль, рѣзь и колотье. 2) когда она при вѣмъ томъ будучи мнѣтравна, ешь подвержена потечуинымъ припадкамъ, и одудетъ въ шѣхъ чашахъ сильное раздраженіе.

101. Лучшее и надежнейшее въ отвращеніи сего припадка состоятъ въ томъ, дабы немедленно выпустить мочу обильнымъ образомъ (93). После чего шпатель пускитъ ей кровь изъ руки: въ томъ часу ей настоявать смягчительныя прѣлы въ медьныя, особливо изъ шелковой сыворотки, овсяной или ячменной вѣды, и деревяннаго масла либо меду приуготовленныя: снаружи прикладывая въ смягчительныя прѣпарки шелковыя: лица же имѣть самое широкое, легкое, охлаждающее и жаръ уполающее: въ прочемъ имѣть неподвиженіе весьма умеренное; и паче всего воздержаться отъ любострастія и прихотей.

102. Запоръ мочи, беременнымъ причиняемый каменною немочью, распознается по такимъ приметямъ: 1) когда беременная внутренне ощущаетъ боль въ мочево́мъ пузырькѣ и около него, съ позывомъ на рвоту. 2) когда моча испражняемая есть сырая, не сварившаяся, часто и въ маломъ количествѣ, съ пѣско́мъ или избыточною осадкою карриватого цвѣта въ нѣ испекастѣ. Сіи знаки, поелику не всегда предзнаменуютъ настоящую каменную болѣзнь; того ради для дущаго въ томъ удостовѣренія 3) особенно цунь или мочевыя выпусканкѣ, искусно

представленный, очую открыть можеть. Трудно иногда се производитъ въ дѣленно, особливо когда камень находится въ самомъ мочеиспускательномъ каналѣ, однакожъ благоразумный врачъ можетъ къ тому и иныя средства и способъ, о коихъ здѣсь и подробно въ вѣдѣннѣ мѣсто не позволяемъ.

103 Припадки, запоромъ мочи беременнымъ часто причиняемые, и оныя часа ни часъ усиливашющияся опирающюся на больше кровотока: частымъ напиваннємъ смачивательныхъ промывательныхъ: прикладываннємъ тепловатыхъ смачивательныхъ припокъ: питнємъ ячменной, овсяной и известной воды: пицею самую легкою и шонкою: частымъ употребленнємъ лѣкарственнаго состава подъ No 27. означеннаго. Если при продолженнѣ всего сего, беременная не чувствуетъ никакого облегченнѣ: въ такомъ случаѣ нужно ей, сверхъ всего того еще садиться въ тепловатую ванну, или садиться подъ теплыми парами, коихъ силу еще больше умножающъ смачивательныя травы и корни. При всемъ же томъ крайне воздерживаться отъ любопытствнѣ и душевныя возмущеннѣ.

## ГЛАВА ДЕСЯТАЯ.

О ПИЩЕДОНТИ МЯШИ И ЗИМНОЙ ТИШИ.

## I. Падение мяши.

104. Падение мяши снъ шкой при  
падокъ, когда мяки рожуемъ своимъ гара  
до ниже обыкновеннаго выходящъ въ самую  
яму шазу, мбъ къ самому вышнему ушью  
рукава мяши опускает. Сей припадокъ въ  
разныя времена случается и случене.

105. Причины изпадения мяши сущи:  
снъ: сложение шза мокрое: преждебыв  
ше шрудые и нештурдывые роды: неост  
рожные бабыши повороты: жестокое прейме  
падение и удары: упражнене и шлодвижене  
неум'ренное, кайначе зкоръ послъ первы  
ротъ въ учивенне: неосторожное и скорон  
снъжное вынаше дьшекго м'сна: разсла  
блене свзокъ мяши: и има шазу женская  
весьма обширна.

106. Знаки, по коимъ изпадене мяши  
у берем шов случившесе, приключесе, сущи  
снъ, рыдане мяши выходящъ и он склеще  
внзъ до шн до самого вышнего ушья рука  
ва мяши, шакъ, мбъ не шокмо оное переш  
мъ обзаванъ, но иногда даже и отамъ видн

можно. Во время прикосновения ощущается шло мягко, уругое, кое будучи толкнути, выдѣтъ подеши, но по шомѣ сиюш пошчѣ въ нѣтрелнсе мѣсно возрѣдѣнсе. Главное бегемнвои пѣблѣшновѣне корѣшновѣннво сего припадка дѣлѣнѣ, особливо когда они чѣсно жѣлауют бѣзью тѣ пѣлѣхъ и го свѣнѣ одушечено, и нѣтпде въ шо време, кѣ въ они саднѣнѣ, похѣкнзѣнѣ, одѣлѣшен, и нѣзомѣ вѣпрѣнн снел: когда они бѣлѣ пересѣнѣнѣ вѣуннмншел тѣомько шогдѣ, кѣ въ они стоконнѣ дѣжнѣнѣ вѣлѣшнел, и сновѣ при вѣспнлнн одушечен. Перенное нѣспнлннннѣ вѣ семѣ слѣчѣнѣ едѣнѣ нужно, рѣзѣ для шго, дабы чрезѣ шо дѣчнсе узнѣннѣ, не содѣлѣнѣннѣ вѣ ннзпѣнннѣ чѣшнн снукѣл и зѣннвердѣлѣнн окрѣпѣлѣннѣ.

107. Средство самое лучшее и надежнейшее къ отвращению сего припадка состоитъ въ томѣ, дабы приподнять мишку, и удержатьъ рыльце во своемъ положении, помощью искусственнаго козла (зри рис. 32), въ рукавѣ машинки вальцового. Однакожь чѣмѣ дави о выпадение машинки приключивъ, шѣмѣ шруцѣннѣ она на свое прежнее мѣсто вѣрѣннн елѣнн.

108. Аварсенныя средства дѣлѣны отѣннѣ сообразны припадѣ, сѣмѣнн припадокѣ прннѣ-

вещей. И пр. если изпадение матки у беременной случилось отъ удара, паденія: или пришибовъ, въ штокъ случаѣ надлежитъ пустишь ей кровь изъ руки, особливо когда еще при шокѣ она естъ и многокровою кровью что не бесполезно ей дашь и легко слабительное: а при шокѣ оному испражненію преобладать и смягчительными промывательными: при чемъ не должна она надуться, ниже вешивать съ постели ртди испражненія. Въбде лица ей приметливусть легкая, щипательная, се въ опнигоденія желудка скоро сваривающаяся. Питье шокое, прохладящее, и въпроевъ не причиняющее. Покой ей неменьше нуженъ, какъ и воздержаніе въ питаніи. Спокоительные духа сполькожь для неѣ нужно, какъ и успокоеніе шѣла. Чѣмъ боате она покоишя, шѣмъ для неѣ лучше и полезнѣе. Въ постыан она повинна лежать шокъ, чшобъ голода ея была приводяща нѣсколько повышше груди: поясницею и крестцомъ она опирается бы объ шокъ: а ноги были бы лѣ колько приподняшы, скорченны, и въ сѣмъ положенія подложеною подушкою подерживаемы. Влзудей дозволяется ошѣвнше шокое положеніе, особливо въ но вѣ время, и дачь шокъ, чшобъ скорле и спокойнѣе.

яе ей заснуть было можно. Ко внѣшнимъ нижнимъ чревнымъ часнямъ нужно прикладывать тепловыя припарки къ бѣлишьельнѣя подѣ №. 28. 29. При употребленіи всего сего, покрайней мѣрѣ чрезъ 8 или 10 дней полезно давать больной каждого вечера а карсшва, подѣ №. 13 или 30. означенныя. Напослѣдокъ цѣлишьельныя воды, особливо марціалльныя, внѣ и внутренно употребляемыя полагаютъ въ концѣ сему врачеванію.

109. Примѣанія: 1 ) низпаденіе матки, женамъ беременнымъ уже въ аѣцахъ находящимся, случившеся, и долго безъ поправленія оставленное, едва одними аѣкарсшвами ( 108 ) опврдуются; если при томъ не будетъ употреблено особое кольцо, рукою искусно вправленное, коимъ рыльце матки поддерживаемо будучи, препятствуетъ дальшему ея низпаденію, не причиняя беременной почти ни какого безпокойства. 2 ) Низпаденіе матки случившеся женамъ беременнымъ, кои еще въ молодѣхъ аѣцахъ находящяся, а особливо шкой, кшортя еще въ первой разѣ о ревнѣла, опврдуются шѣмъ, когда беременная бережеся всякаго упражненія и неуѣреннаго шѣлодвиженія, и большею часнію окончеся въ пѣснѣла. При чемъ нужно ей на-

бюдасть и се: 1) кидать немного крови изъ руки чрезъ каждую б. недѣль: 2) наспивать себя часто промывательныя: 3) чисто употребить легкія слабительныя акарства, особливо въ послѣднихъ мѣсяцяхъ беременности: и 4) по окончаніи родовъ сн. юдѣ не вставать съ постели до крайней мѣрѣ чрезъ два мѣсяца.

II. *Выпаденіе задней кишки.*

110. Выпаденіе задней кишки есть шакое припадокъ, когда она и кишка изъ прохода вонъ выпадаютъ виснѣвъ. Приключается беременнымъ или гдѣ на сн. слѣвъ, или передъ родами, а иногда и по дѣ родовъ.

111. Причины, выпаденіе задней кишки производятся, суть сн: жестокіе перемны съ силою и тругою при родахъ, употребленіемъ до времени, продолжающіеся: непропоросенъ и несоразмѣрность повила ной блѣки, при родахъ греслууживающей, и не искусно перет ми своими разширившей заднюю рукава манки сн. орому, употребленіемъ кинокъ соотѣшенную дую.

112. Третья причина сего припадка дощавляется ед. на дѣжидимѣ приращиваніемъ выпавшей кишки на свое мѣсто, особливо тогда, когда дѣтская головка сн. въ воздухѣ илазу находится

дится, и она кишка сн. некрѣко прижата. Чшо дѣлается снѣмъ образомъ: въ нѣ часѣвъ положенца, смочивъ оное масломъ, и обернувъ имъ указательной перстѣ, слегка зпущать его въ сн. омой проходѣ, а по шомъ и прочими перстами приводимая кишку, мало по малу шудѣмъ вращивать оную. По вращиваніи же кишки, чрезъ нѣсколько времени здержавъ оной перстѣ въ сн. омой проходѣ, а не вдругъ его ошудѣ вынимать; послѣ чего бережно вынувъ затужденной перстѣ, оставивъ шамо оное положенце на малое время; а на послѣдокъ и оне слегка поворачивая съ одной сн. орой въ другую, по дгонку вонъ выдѣшь. По вращиваніи задней кишки на свое мѣсто, надлежитъ часно къ сн. ому проходу прикладывать тепловатныя в. жудѣ и кубинельныя припрки по дѣ No. 17. иногда беременной наспавливать шакі промывательныя, въ коихъ нѣтъ никакой оспревы раздражающей. При чемъ рождающа повинна безпрерывно опочивать въ постель, большею часкою лежать сн. ою, ноги державъ плотно одну возѣ другой пригнувъ прямо, не скорчивъ и не расшопыривъ оныхъ, дабы вращиванная кишка снова вонъ выпастъ не могла.

Когда въ дѣтская головка уже низусти-

ЛСЪ  
СНОМ  
СЛУЧ  
НА С  
ОНУЮ  
ПОКА  
РОДОВ  
ЧЕСКИ

женіе,  
лесны  
хотѣи  
разпы  
ныхъ  
рукахъ

мѣлам  
велик  
дрозн  
ной п  
шд д



лась въ самую яму глаза, - и находится при самомъ отверстии нижняго глаза; въ такомъ случаѣ нельзя вправлять выпадшую кишку на свое мѣсто: но должно предъоставить оную такъ, какъ она есть до того времени, пока беременная совершенно разрѣшится отъ родовъ, коихъ скорѣйшему окончанію всачески поспѣшествоватьъ нужно.

### ГЛАВА ПЕРВАЯНАДЕСЯТЬ.

О судорогахъ, беременнымъ случавшихся.

113. Судорога и корча есть сильное движеніе, или судорожное сжатіе снѣ членовъ индесныхъ, оныяждь независящее отъ воли или хотѣнія, и приключаются беременнымъ въ различныя времена ихъ беременности, и въ различныхъ частяхъ и вѣсехъ, какъ то: въ рукахъ, ногахъ, по снѣ и проч. бывающее.

114. Причынъ, отъ коихъ судороги у беременныхъ случаются, сунъ снѣ: многокрое великое, или истощеніе и оскуднѣе доброй крови: умноженіе и спешеніе мокротъ въ одной или двухъ частяхъ: слабость послѣ кровошеченія послѣдствозаша: худая и нездоровая

лица: жестокіе переимы; сильныя испражненія; запоръ мочи и проч.

115. Опасность оныхъ судорогъ тѣмъ есть больше, чѣмъ чаще беременныя оными спржадуть. Наврошивъ того судорога не сильная, не опасная, скоро проходящая, и едва приминя, рѣдко опасностію угрожаетъ.

116. Врачеваніе судорогъ исполняется отвращеніемъ причинъ, производящихъ оныя. Нпр. 1) Если судорога причинена многокровоіемъ, что ознаменуетъ краска и румянецъ, непрерывно въ лицѣ и на ланнахъ у беременной приближаемыя: бѣлые боевыя жилы полное и швердое; и наспорящее сложеніе лица полнокровоіе; въ такомъ случаѣ какъ скоро припадокъ минуется, надлежитъ беременной вуснуть кровь изъ руки, а иногда и повторить, сморри по общепользуемымъ; часто наспоряющую промыть шельныя смягчительныя: пиду улошребляющъ легкую, тонкую питательную; и пише шомужь подобное; внутренно давать по гадѣ лікаршво усыпительное подъ No. 30 по ложечкѣ. Снаружи частопереть спржадуци части посредствомъ тепловатой суконки, и смазывать лікаршвенною мазью подъ No. 21. означенною При чемъ всячески защищать себя отъ холоднаго воздуха, содержа

все шѣю въ подлежащей шеплошѣ. 2) Если судорога имѣетъ начало онѣ исподенія и оскудѣніа дѣрой крови, пош ринной чрезъ кровопеченіе: что озвѣтствѣ блѣдность лица и біене бѣвыхъ жиѣ весьма слабо; въ шакомъ случаѣ нужно велески спарашься о шѣю, добн дѣрою и питательного шѣюю изградишь недолшшюѣ и шѣиной крови, и шакъ покрѣишь ослабшнн сады беременной. 3) Если судорога прикмоташпел онѣ умноженіа макрощѣ: что ончасѣ въ макрощное спражлудей сложене, и виѣише шѣла обрюзгае разноможеніе, худе питаніе и онѣ шѣи ошраденіе; въ шакомъ случаѣ надлежишь ошрадишь оную легкими слабощельными, макрощы испражншюдими, промыгательными смягчштельными, чѣшо употреблемыми: перемежною дѣрой, здоровой и полезной шѣи цѣишительными водми, и лѣкаршшми пршшвусудоражными. 4) Если судорога пролеходшл отъ расслабленія шѣла, и оскудѣніа силъ, причиненнаго долговременнаѣ веденіеѣ, сильнымъ кровопеченіеѣ, и желшкми изоракшшми; въ шакомъ случаѣ тотоя шѣа и духа, здоровая и питательная шѣи, добре сш рѣе вшогршдное вино, и судорогамѣ сопршшвлшюдѣса средшва, времшно

менно употребляемая, векоръ оборотя и возвращая потеряныя силы, совершенно опвращающъ и самой привадокъ. 5) Навосадокъ если судорога случается ошъ заторъ мочи: чшо легко узнается и въ шого, когда моча у беременной ошнюдь не испускается, либо иногда шечешъ шолько каплями, прити- ня при шомъ ей боль жесшюкую; въ такомъ случаѣ должно опвращать оную выше по- казанными средствами. (101. 103).

117. Шькошорыя беременныя иногда бывающъ подвержены шолько слабымъ судорогамъ, съ ошрками сопряженнымъ: кои обыкновенно начинаются слабостию, съ бшенемъ боевыхъ жиаъ порядочнымъ: чувства у нихъ ослабввающъ: глаза зжмуриваются: губы и дшишы краснеютъ: уши безпрерывно шрясутся; и на послѣднъ ошъ приходитъ въ чувствъ, ошудвощъ въ разныхъ частяхъ шла шкое и шосное дшсшвше судорогъ. Таковымъ для предохраненя ошъ сего при- шадка одни противусудорожныя ашкарствъ довають. Въ промежъ когда судорога не- проходивъ, и ошъ мяса на члѣв усиливается, и жесшоче мучитъ беременную; въ такомъ случаѣ единымъ шолько благошлучнымъ ро- довь окончанемъ ошя гшвраждается.

ГЛАВА

время  
многору  
изъ кои  
дахъ и  
дѣлостн  
мыхъ с  
внутрен  
ошшка  
чающся

иногда  
мѣнными  
ше.  
гокровн  
ное мѣ  
изобильн  
120. I  
прекрат  
шшюже  
большем  
нимъ со

## ГЛАВА ВТОРАЯ НАДЕСЯТЬ.

О грудныхъ болѣзняхъ въ беременности.

118. Грудь, сосцы, или шишки, часто во время беременности бывають подвержены многоразличнымъ болѣзненнымъ припадкамъ: изъ коихъ главнѣйше суть: боль въ груди и около предсердья, напряженіе, затвердѣлость, вожженіе, нарывъ, ирѣдины въ самыхъ сосцахъ и сосочкахъ. Сверхъ того и внутренніе припадки, какъ то: кашель, шажалка и прот. беременнымъ часто прикаючаются.

## I. Боль грудная.

119. Боль грудная есть весьма непріятное, иногда жестокое, въ самихъ сосцахъ, беременными претерпѣваемое, оцужденіе и спрдаженіе. Чему наиболѣе суть подвержены многокровныя жены, и шъ, у коихъ обыкновенное мѣсячное кровосеченіе бываешь всегда избыточное.

120. Причиною сего припадка есть частію прекратившееся мѣсячное кровосеченіе, частію же болѣе противъ преданію, и въ большемъ количествѣ крови спеченіе къ самимъ сосцамъ.

121. Опасность шѣмъ есть больше, чѣмъ иante боль одудрешен. Чего ради Инократѣ свѣтуетъ, сколь можно, скорѣе опвращать оную; унвержата, что если вскорѣ нѣдежащя помощь подана не будѣтъ, то беременя оиѣ того въ сбумдшесшвѣе власнѣ можешѣ.

122. Врачеваніе сего припадка исполняется симъ образомъ: 1) когда боль въ сосцахъ есть легкая, и сносная, и токмо около самихъ сосочковъ временно ощущаемая такъ, что иногда проходитъ, иногда снова возвращается: въ такомъ случаѣ лучше къ тому предохранишельное средство есть спокойствіе шѣла и предохраниеніе грудей отъ холоднаго воздуха, тепловатыми сухими припарками. 2) Когдажъ боль, въ сосцахъ бывающая, есть жестокая, постоянная, непрерывно въ одномъ мѣстѣ безъ всякаго ослабленія чувствуемая; тогда беременя должна не только препровождать свое время болшею частію въ покоѣ, убогашъ всякаго шѣлодвиженія, не носить шѣснаго платья и ошнѣдѣ не спягивать грудей шѣсными шнуровками и повязками: но и при шѣмъ употреблять пицу и иныѣ самое легкое, тонкое, прохладяющее, разводящее, и пишающее

иде безъ опягоденія желудка: мясное кушанье, буде можно, вовсе оставишь: испражнению нѣзвѣдно пособлять промываньями и легкими слабительными: полнокровету умалити кровопусканиемъ: часто къ большому мѣсту прикладывать припарки тепловатыя, пластыри разбивающіе, мази болѣе умягчющія: и еще сверхъ того задирающія оное хлѣбчатую бумагою, и подощенцами теплыми, сухими, сахаромъ накуреными.

II. Напряженіе сосцовъ.

123. Напряженіе сосцовъ причиняется отъ того, когда млечные сосуды и протоки отъ избытка молока чрезмѣрно расширяются. Такое молоко избытокъ рождается отъ полнокровія, чрезъ прекращеніе мѣсячнаго кровотока, ежеднвно умножающагося.

124. Время, въ кое нѣпаче напряженіе сосцовъ у беременныхъ женъ примѣчается, есть пятыи, и послѣдніе беремености мѣсяцы. Тогда по большей части млечные сосуды наполняются молокомъ споль избыткомъ, что отъ легкаго прикосновенія и сдавливанія, нащупуется молоко изъ сосцовъ вытекающимъ.

125. Врачеваніе сего припадка пребуеши особливаго вниманія: ибо хотя напряженіе сосцовъ, будучи не весьма чувствительнымъ, почти никакой боли, ни безпокойствія не причиняетъ беременной: но дабы молоко безпрерывно, въ сосцахъ отдѣляемое, умножившись не створожилось, и не причинило опасныхъ слѣдствій, какъ то: великую опухоль, затвердѣлость, возженіе и прочая; въ разсужденіи сего надлежитъ заблаговременно стараться объ отвращеніи оныхъ исполненіемъ всего вышепоказаннаго (122.)

III. Затвердѣлая въ сосцахъ олухоль.

126. Затвердѣлая, или скрѣпная въ сосцахъ опухоль беременнымъ приключается отъ створожившагося и огустѣвшаго молока: отъ спѣшенія грудей тѣсными и узкими шнурками и повязками: отъ удара внѣ причиненаго: отъ лежанья навзничь: и отъ простуды.

127. Знаки, сей припадокъ изъясляющіе, суть сіи: неравнобѣрная сосцовъ мягкость и округлость: опухоль швердая, крѣпкая, уступчивая, отъ сильнаго напряженія и распушенія кровеносныхъ и млечныхъ сосудовъ рождающаяся: жестюкая и несносная боль, безчастъ III. Е яре-

81 Ч.  
прерв  
давал  
12  
собсп  
парки  
слаби  
щей,  
жизни  
забоп  
присп  
томъ  
не пр  
ливае  
щаст  
  
1  
ражда  
ныхъ  
знаки  
ный:  
скоро  
чувсп  
нѣсп  
13  
вожж  
въ сѣ

прерывно беременною въ сосцахъ ощущаемая, давленіемъ чувствительныхъ жилъ причиняемая.

128. Врачеванію сего припадка много способствуютъ разбивающія тепловатыя припарки, душистыя нравы, кровопусканіе, легкія слабительныя аткарспва, благоумѣренное вѣщаніе, къ питанію служащихъ, употребленіе, жизни образъ спокойный, отъ домашнихъ заботъ удаленный, и никакими душевными прищрастїями не возмущаемый. При всемъ томъ, случается нерѣдко, что на тощее зло не проходитъ, но еще отъ часа на часъ усиливается, и преждебывшая опухоль превращается въ вожденіе.

#### IV. Вожденіе сосцовъ.

129. Вожденіе, или воспаленіе въ сосцахъ разжзается у беременныхъ отъ вышеобъявленныхъ причинъ (120. 123.): коего примѣтные знаки суть сіи: жаръ во всемъ тѣлѣ чрезмѣрный: бїеніе боевыхъ жилъ полное, швердое, скорое: боль въ сосцахъ отъ прикосновенія чувствительнаго умножающаяся: вожденное мѣсто рѣшетъ и краснѣетъ.

130. Средства къ отвращенію такового вожденія суть сіи: кровопусканіе изъ руки въ скоромъ времени учиненное, а иногда и

повише-



повторенное: спокойное лежанье въ постели на спинѣ: легкія слабительныя по вседневной употребляемыя: тепловатыя пр парки внѣ прикладываемыя: строгое порядочнаго образа жизни наблюдение: и рачительное отъ холоднаго воздуха себя предохранение. Иногда вожжение превращается въ нарывъ такъ, что не взирая на всѣ предпринимаемыя мѣры къ отвращенію онаго, употребляемыя средства и способы бывають тщетными и бездѣйственными.

У. Нарывъ въ сосцахъ.

131. Нарывъ въ сосцахъ приключившійся пребудетъ великаго вниманія и попеченія. Знаки, коими онъ распознается, суть сіи: преждебывшая въ сосцахъ опухоль увеличивается, и отъ часа на часъ больше твердеетъ: боль поминушно усиливается: биеііе чувствительное, и колебаніе гнойной матеріи въ нихъ ощущается. Все сіе означаетъ явственно, что нарывъ перемѣняется, или уже превратился въ настоящее возгноеніе.

132. Возгноенію въ нарывѣ воспослѣдовавшему поспѣшествовать должно тепловатыми смягчительными припарками, прикладывая оныя до тѣхъ поръ, пока нарывъ созрѣетъ и откроеііся. Орудіемъ острымъ, разрѣзывать его не со-

вѣшу  
бы  
всегд  
щих  
созрѣ  
откр  
цовъ  
гнои  
твер  
прод  
окрѣ  
щені  
щипа  
юща  
же о  
слаби  
крайн  
могло  
ви в

VI.

13  
а на  
ныхъ  
припа  
шого  
недо

вѣшуютъ ради двухъ причинъ: во первыхъ дабы тѣмъ предохранить сосцы отъ рубцовъ, всегда послѣ нарочно учиненной раны остающихся: а во вторыхъ, дабы гной яв и рывъ созрѣвши, скорее войтъ выпечь мѡгъ. По открытіи нарыва не должно заглаживать сосцовъ, развѣ перстами, и по слегка дамы гной отпуда лучше испекать. Когда затвердѣлость тамо примѣчается, поужно продолжать тѣмъ припарки, пока мѣсто окрѣплое совершенно размягчится. По очищеніи язвы отъ гноя, прикладываютъ къ ней щипанную пряжу, намазанною мазью вопладоющею, подъ №. 31. означенною. По заживленіи же оной, употребляютъ часно промывательныя и слабительныя лѣкарства, наблюдая при томъ крайнее воздержаніе отъ всего того, что моглобы причинить жаръ въ тѣлѣ и въ крови волнованіе.

VI. Трѣщины на сосцахъ и поврежденіе сосочковъ.

133. Трѣщины или расщелины на сосцахъ, а наипаче на самихъ сосочкахъ у беременныхъ женъ случаются отъ вышеобъявленныхъ припадковъ: отъ оспроты крови: и отъ того, когда беременная будучи молода, едѣе недовольно искусилась опытомъ, часно и не беретъ.

бережно сама ногтями царапаетъ груди, чувствуя тамо зудъ, и боль отъ напряженія сосцовъ рождающуюся.

134. Трещины на самыхъ сосочкахъ иногда случаются у дѣвицъ и опроковицъ передъ тѣмъ, когда онѣ еще въ первой разъ получающъ плоское, и сосцы ихъ начинаютъ получать явственнее приращеніе; ибо тогда чувствительное въ нихъ раздраженіе, власно какъ ползающими мурашками чинимое, тамо ощущается, такъ что отъ нетерпѣливости онѣ сами часто рукою болящую часъ прутъ, чешутъ, и не рѣдко оспрыми ногтями своими до крови расцарапываютъ, и тако повреждаютъ сосцы и сосочки, а иногда и совсѣмъ ихъ отрываютъ.

135. Сосочки грудные иногда едва приметными, а иногда такъ глубоко вписнутыми бывающъ въ самое существо сосцовъ, что почти ихъ и не видно. Причиною сего есть тѣсное платье, а особливо узкія шнуровки, коими у опроковицъ шуго стягивающъ грудь, для збереженія мнимой спройности ихъ тѣла. Иногда тѣжъ сосочки грудные суть слѣпыя, и никакого ошверсиія въ себѣ не имѣющъ.

г

обез

упол

оспр

прик

глуб

сант

спво

бан

прик

лучн

совѣ

невоз

вому

ся н

грудь

Бе

бере

новор

щия

благо

защ

г

нов

част

136. Врачеваніе прѣщивъ, сосцы и сосочки обезображивающихъ, зависитъ отъ частото употребленія внутреннихъ слабительныхъ, и отъ вѣн прикладываемой воспаляющей мази. Сосочки глубоко вписанные легкимъ и частымъ сосаніемъ успешнымъ, или губами, либо посредствомъ куришельнымъ шпубокъ, стекляныхъ банокъ, восковыхъ шпубочекъ, къ сосочкамъ прикладываемыхъ, отшнуда наружу снова выпучиваются. На послѣдокъ сосочки грудные совѣмъ опорваны будучи единожды, суть невозвратны и неизлечимы. Жена, такому случаю подверженная, отнюдъ находится не въ состояніи кормить дѣтей своею грудью.

Беременные жены, желающія по окончаніи беременности воспышывать своими сосцами новорожденныхъ дѣтей, должны всячески пещися о томъ, — дабы шаквые припадки заблаговременно опшвращаются, и сосцы отъ нихъ защищаются и предъохраняемы были.

#### VI. Кашель.

137. Кашель есть припадокъ почти обыкновенный брюхашымъ женамъ, и большею частію въ послѣдніе мѣсяцы беременности при-

приключается. Въ прочемъ онъ ихъ больше  
безпокоитъ, чѣмъ опасенъ бываетъ.

138. Причины, кашель у беременныхъ  
производящія, суть сии: 1) многокротіе не-  
обыкновенное. 2) положеніе утробнаго мла-  
денца иногда снотъ высокое, что кажется  
власно какъ бы онъ досязалъ до самаго пред-  
сердія: сіе найпаче есть сродно женамъ та-  
кимъ, кои суть малаго роста, и кои еще  
въ первой разъ очреватѣли (1). 3) острия  
мокрошы, отъ головы внизъ опускающіяся,  
насморкомъ, или простудою причиняемыя.

139. Врачеваніе кашля не всегда одина-  
ковымъ образомъ предпріимается. напр. Когда  
кашель есть не великъ, временно случающійся,  
не причиняя беременнымъ особливо досады; въ  
такомъ случаѣ дова. отъ смягчительныя и боль  
усполяющія лѣкарства, временно употребляемыя,  
подъ №. 33. означеныя. Когдажь кашель есть  
жестокъ, и безъ послабленія непрерывно про-

Е 4

долъ

(1) Врачъ Дела Мортъ утверждаетъ, что тѣ только  
жены, у коихъ младенецъ утробный высоко ле-  
житъ, бывающъ подверженъ и тяжелой одышкѣ,  
спѣшенію груди и рвотѣ; и что кашель у нихъ  
случается только въ то время, когда къ тому  
еще присоединяется ближайшя онаго причины.  
Однакомъ противное сему ежедневныя опыты  
доказываютъ.

доля  
носп

кид

въ с

леж

само

держ

лой

тонк

пиш

пиш

писав

вапъ

жен

1. о

или

бливо

подъ

14

отъ

шако

пиш

или

подъ

дапъ

14

кром

Большее

ннихъ

вие не-

о мла-

жешся

пред-

въ ша-

и еще

спрыя

щяся,

ья.

едина-

Когда

щяся,

ды; въ

и боль

емяя,

есть

а про-

дол-

только

око ле-

ыщкѣ,

у нихъ

шому

ичины

опышы

должается: въ такомъ случаѣ великая опасность наступитъ, угрожающая беременной выкидышемъ или недоношенемъ; что дабы въ самомъ дѣлѣ съ нею не воспослѣдовало, надлежитъ ей имѣть наиблизѣйшее о себѣ самой попеченіе; а именно: 1) всячески воздержаться отъ пищи прѣной, сольной, кислой и трудно сваривающейся; а употреблять тонкую, легкую, смягчительную, и не много питательную, и пищу подобную: или вмѣсто пищи довольствоваться подъ No. 5. прописаннымъ бульономъ; 2) часто настаивать промывательныя смягчительныя, и сопряженію низомъ пособствующія, или подъ No. 1. означенное; 3) внутренно принимать оршадъ или другое молоко изъ смягчительныхъ, особливо маковыхъ сѣменъ прѣготовленное, или подъ No. 23. означенное.

140. Когда кашель имѣетъ свое начало отъ многокротія, со рвотою сопряженнаго; въ такомъ случаѣ надлежитъ беременной пустить кровь изъ руки: по томъ спустя одинъ или два дни, дать ей легкое слабительное подъ No. 3. показанное, а при томъ наблюдать все выше (139) сказанное.

141. Когда кашель приключился отъ мокроты, или отъ простуды; когда при томъ мо-  
кря

кроты суть густыя, клейкія и вязкія: въ такомъ случаѣ сперва нужно беремной пустить кровь; а потомъ часто употреблять составъ лѣкарственный подв. No. 26. означенный: и пить ячменную воду; въ прочемъ поступать по данному (139) наставленію, и всячески предохранишь себя, отъ холоднаго воздуха, защищая все тѣло теплымъ одѣяніемъ, а наипаче голову, выю и грудь покрывами.

## VII. Тяжелая одышка.

142. Тяжелая одышка у беременныя женщ. случается на сносахъ; почти всегда съ кашлемъ сопряжена бываетъ: и отъ нихъ же причинъ (138) начало свое имѣетъ, а особливо отъ положенія младенца, высоко во утробѣ лежащаго.

143. Совершенное врачеваніе сему припадку приноситъ разрѣшеніе отъ бремени дѣторожденія. Однакожъ иногда можно хотя не совсѣмъ отвращать, по меньшей мѣрѣ нѣскольکو облегчать оной лѣкарствами, и прилѣжнымъ о себѣ попеченіемъ. Кровоупусканіе изъ руки есть первое лѣкарство, особливо въ такомъ случаѣ, когда беременная есть полнокровна, и отъ природы тяжелой одышкѣ есть подвержена. Въ прочемъ должна она

употреблять пицаніе умеренное, щадкое и легкое: пособлять ежедневному испражненію визомъ легкими слабительными и промывательными, выше доказанными: отвашься такъ, чинобъ пашье нимадо не беспокоило, не спѣснело и не давило грудей: имѣшь шѣлодвиженіе умеренное: и внутренно принимаешь акарциво подв №. 34. предписанное.

### ГЛАВА ТРЕТИНАДЕСЯТЬ.

О чревныхъ и нижнихъ удовъ болѣзняхъ.

144. Беременнымъ, сверхъ вычисленныхъ по сіе мѣсто болѣзненныхъ припадковъ, часто случаются и другія немочи, въ разныхъ шѣлесныхъ составвахъ ощущаемыя. Таковыя суть нижеслѣдующія: боль въ животѣ, повенишѣ, пахахъ, бедрахъ и лядвѣяхъ: опухоль въ нихъ же, и во вышнихъ мягкихъ дѣтородныхъ женскихъ частяхъ: опіокъ ногъ: и напряженіе кровеносныхъ сосудовъ.

#### I. Боль въ животѣ.

145. Боль въ животѣ беременнымъ приключается наипаче отъ сихъ причинъ: 1) отъ раз-



разширенія и распяженія связокъ матки: 2) отъ давленія чувствительныхъ жилъ и кровеносныхъ сосудовъ, маткою разширенною имъ причиняемаго: и 3) отъ паденія, удара, скочка и прочая.

146. Таковая боль часто есть обыкновеннымъ, и почти неизбѣжнымъ слѣдствіемъ самой беременности. Иногда она сопровождается и наилучшимъ виѣшнимъ и внутреннимъ лѣкарствамъ. Чего ради, дабы она болѣе не усиливалася, а съ нею вмѣстѣ не умножались бы и прочіе болѣзненные припадки, вѣчески нужно пособлять беременной различными средствами, смотря по различію насющаго ихъ соспоянія и сложенія шѣла, какъ шю: кровопусканіемъ, промывательными, слабительными легкими, усынищельными и боль ушюляющими, смягчительными припарками, мазьми, парами и прочая.

II. Боль въ поясницѣ, пахахъ, бедрахъ и лядвѣяхъ.

147. Боль въ поясницѣ, пахахъ, бедрахъ и лядвѣяхъ у беременныхъ случается вайпаче отъ сихъ причинъ: 1) отъ сильной наруги, отъ носенія, и подниманія тяжелыхъ шѣлъ: 2) отъ паденія и пришибовъ: 3) отъ неумѣреннаго шѣлодвиженія и упражненія: 4) отъ дав-

92 Ч. I  
давлен  
кою п  
или н  
и моче  
148.  
отвра  
Наприм  
отъ п  
сканіе  
спели,  
щее по  
черамъ  
снво,  
дажъ о  
ки; ш  
вленія,  
нижню  
(зри  
свое н  
можно  
нїямъ:  
маломъ  
съ кро  
были п  
помъ  
рвошю  
казанна

давления чувствительныхъ жилъ маткою и головною причиняемаго: 3) опъ каменной болѣзни, или нефриты въ почкахъ, мочеточникахъ и мочевомъ пузырьѣ возродившейся.

148. Врачеваніе сего припадка исполняется отвращеніемъ причинъ, оной производящихъ. Напримеръ: когда оная боль (147) раздается опъ проихъ первыхъ причинъ: тогда кровопусканіе изъ руки, спокойное опочиванье въ постели, пища и питье питательное и укрѣпляющее пользуютъ; при чемъ не бесполезно по вечерамъ принимать и усыпительное лѣкарство, подъ No. 12 или 13. означенное. Когдажъ оной боли причиною есть давленіе матки: тогда еще сверхъ упомянутого наспавленія, надлежитъ подвязывать у беременной нижнюю ея чрева часть особливою повязкою (зри рис. 30. I.) Когдажъ оная боль имѣетъ свое начало опъ пятой причины: о чемъ можно удостовѣриться по такимъ примѣчаніямъ: если у беременной моча истекаетъ въ маломъ количествѣ, съ пѣсочною осадкою, и съ кровью сопряженная: если ея родинки были подвержены каменной болѣзни: если при томъ она часто спраждаетъ поношю и рвотою; въ такомъ случаѣ сверхъ вышепоказаннаго, часто наспавлявать смягчитель-

нымъ

ныя промывательныя, къ животу и поясницѣ прикладывать тепловатныя припарки, и часто смазывать; оныя мазью подъ No. 20. означенною; а внутренно давать петрущейной сокъ и похлебки съ симъ зельемъ приуготовленныя. Когдажъ оная боль, по исполненіи всего вышепоказаннаго не проходитъ и не уменьшается: тогда нужно и повторить кровопусканіе изъ руки, продолжая при томъ и употребленіе всѣхъ означенныхъ лѣкарствъ; а наипаче часто пить отваръ подъ No. 35. предписанный. Напоследокъ когда боль, какъ во всѣхъ оныхъ частяхъ, такъ и въ самомъ животѣ безъ послабленія продолжается: когда при томъ изъ дѣтородныхъ частей вонъ истекаютъ мокроты съ кровью смѣшанныя, и не въ обыкновенное время приключаются; въ такомъ случаѣ, велику насповить опасность, угрожающая выкидываніемъ, нужно поскорѣ въ помощь призвать искуснаго врача, или повивальную бабку.

### III. Опухоль чрева, паховъ, и дѣтородныхъ частей.

149. Опухоль чрева, паховъ и лядвѣй отреватѣвшимъ женамъ приключаются въ разныя, а особливо въ послѣднія времена беременности, при чемъ она бываетъ либо зре-

временно, либо непрерывно продолжающаяся. Иногда таковая опухоль у нихъ разпространяется по внѣшнимъ дѣпороднымъ частямъ, а иногда и по всему тѣлу.

150. Причины такой опухоли суть сля: 1) многокровіе, отъ снѣжней жизни усиливается. 2) згущеніе и клейкость крови и соковъ. 3) не свободное кровообращеніе. 4) ослабленіе тѣлесныхъ частей. и 5) воспаленіе.

151. Припадки съ такою опухолью сопряженные, суть: тошнота, тоскливость, спѣшеніе груди, и рвоты. Однакожь не всегда и не всѣмъ случаются, и дальней опасности не имѣютъ.

152. Врачеваніе таковой опухоли состоитъ изъ опдаленіемъ причинъ, оную производящихъ, напр. Когда опухоль есть великая, непрестанно днемъ и ночью продолжающаяся: то она отвращается кровопусканіемъ: легкими слабительными: промывательными: пищю здоровою, легкою, тонкою, питательною, съ довольномъ количествомъ поваренныхъ зелей приупоковленной; пишьемъ подобнымъ, въ шровъ и запора не раждающимъ: взваромъ подъ No. 33. прописаннымъ; воздержаніемъ отъ всего того, что горячитъ и производитъ въ крови волнованіе: частымъ ко  
вспу-

вспухшимъ частямъ прикладываніемъ тепловатыхъ припарокъ подъ No. 29. означенныхъ.

IV. Отокъ ногъ

153. Отокъ ногъ въ тѣхъ времена, и отъ тѣхъ же причинъ приключается беременнымъ женамъ, отъ коихъ и припадковъ выше (149) объявленный; сдѣлшвенно тѣмъ же и средствами врачуется. Когда у беременной оттокъ ногъ есть не великъ, и нижніе уды пухнутъ только тогда, когда она похаживаетъ, и имѣетъ тѣлодвиженіе, а проходитъ и минуетъ въ ночное время, сколь скоро она спокойно опочиваетъ въ постели; въ такомъ случаѣ покой для ней будетъ наилучшимъ лѣкарствомъ; а когда она захочетъ послѣ покоя посидѣть, то должна она имѣть свои ноги въ равномерномъ положеніи, подложенною подъ нихъ скамейкою поддерживаемая; поступая въ прочемъ по данному (152) наставленію.

V. Жилонпряженіе кровеносныхъ сосудовъ.

154. Жилонпряженіе кровеносныхъ сосудовъ часто случается беременнымъ на ногахъ, стѣгнахъ, а иногда и на внѣшнихъ мягкихъ дѣпородныхъ частяхъ женскихъ: и есть не что иное, какъ пухлина различной величины и вида,  
да,

да, кровеносныхъ сосудовъ, иногда

153.

суть спазмы сосудовъ, необыкновенно возростающаго давленія, препятствующаго

156.

спазму сосудовъ, которыми спазмы обыкновенно упорно продолжаютъ и отъ вошнутаго тѣла, коварными внѣшними тепловатыми пельными щей, по ваніемъ изъ холста, всегда прерывающаго и продол-

да, кровію наполненная, иногда безъ боли, а иногда со болью сопряженная.

155. Причины такового жилонпряженія суть сии: расширение кровеносныхъ ножныхъ сосудовъ, отъ крови въ нихъ остановившейся необыкновенное соусіиі болевыхъ и крововозрастныхъ жилъ зяніе и протяженіе: и давленіе матки, обратному кровообращенію препятствующей.

156. Врачеваніе сего припадка поспѣшествуется разными средствами: кровопусканіемъ, когда беременная есть многокровна: легкими слабительными и промывательными, часію употребляемыми: воздержаніемъ отъ преной пици, разгорячительныхъ напитковъ, и отъ всего того, что причиняетъ жаръ въ телѣ, и въ крови волнованіе: частымъ къ таковымъ жилонпряженіямъ прикладываніемъ внѣшнихъ лѣкарствъ, какъ то: крѣпительныхъ тепловатыхъ примочекъ, припарокъ, смягчительныхъ пластырей, или мази боль утполяющей, подъ No. 20. 21. 29. означенныхъ: обвертываніемъ ногъ, посредствомъ длинныхъ повязокъ изъ холста или изъ мягкой кожи здѣланныхъ, всегда при перевязкѣ наблюдая сіе, дабы оную начинать отъ самого нижняго больнаго мѣста, и продолжать въ верхъ даже до того, гдѣ она

опухоль совершенно кончится; предохрани-  
емъ себя отъ излишней ходьбы и шлодви-  
женія: пребываніемъ въ постели; и наблюдени-  
емъ того, чтобъ ноги долго внизъ не висѣли,  
но прямо протянушы лежали; при чемъ бере-  
менная должна крайне беречься того, дабы  
перстами, оспрыми ногтями вооруженными,  
не чесать, и не ударять, опасаяся того, чтобъ  
такое жилонепряженіе не открылось, и не  
причинило бы опаснаго кровотеченія.

157. Трещина, рана, или язва въ такой  
жилонепряженной пухлинѣ случайно ногтями,  
или другимъ образомъ причиненная, всегда  
для беременной есть опасною; поелику въ  
такомъ случаѣ всегда почти сильное крово-  
теченіе бываетъ, отъ котораго легко можетъ  
она притти въ крайнюю слабость и изнемо-  
женіе силъ шлесныхъ; въ разсужденіи сего  
надлежитъ всячески пещися о томъ, дабы  
скорѣе по правиламъ искусства таковую рану  
перевязать и заживить. Иногда, особливо при  
многокровіи, и кровопусканіе изъ руки не без-  
полезно.



ПЯ  
НЫХ  
мсто  
смби  
отъ  
ражд

15

сн:  
шрен  
лочк  
воды  
бывш  
вода  
обръп  
вои в  
лочко  
пузыр  
нарос  
вое з  
полне  
ежедн  
мрно  
причи

ГЛАВА ЧЕТВЕРТАЯНАДЕСЯТЬ

О теченіи лживыхъ водъ.

158. Лживыя воды называются тѣ водныя влаги, кои въ разныя времена у беременныхъ женъ изъ дѣшородныхъ ихъ частей выходятъ испекающъ: иногда съ кровью или сукровицею смѣшанны бываютъ: и имѣютъ свое начало отъ различныхъ мѣсцъ, въ коихъ онѣ возрраждаются.

159. Причины печенія лживыхъ водъ сущи: 1) иногда вода скопляется между внутренней и внешней зародовыми водяными оболочками: изъ коихъ послѣдняя, тяжеснѣе воды умножившейся, чрезмѣрно распянувшись, на послѣдокъ прорывается. 2) иногда вода возраждается въ особливыхъ мѣстечкахъ, обрѣтающихся на поверхности внешней зародовой водяной оболочки, или между одною оболочкою и самою машкою, или въ водяныхъ пузырькахъ, внутри или вне рыльца машки наростающихъ. На послѣдокъ 3) иногда лживое зачатіе, ш. е. пустыи пузырь водою наполненный въ самой машкѣ зародившись, отъ ежедневнаго въ немъ водъ умноженія, чрезмѣрно расширивъ будучи, прорывается, и причиняетъ внезапное водъ печеніе.

160. Знаки, по коимъ можно распознать лживыя воды отъ настоящихъ водъ, кои обыкновенно предъ наступающими родами вытекаютъ изъ самаго того пузыря, въ коемъ находится дѣноцъ, будучи въ машкѣ, содержится, сущи: 1) беременная не ощущаетъ никакой боли, при переменахъ бывающей, ни предъ истеченіемъ лживыхъ водъ, ни въ то время, когда онѣ текутъ, ниже по истеченіи оныхъ. 2) рыльце машки крѣпко сожато обрѣтается. 3) лживыя воды иногда мало по малу временно только, а иногда скоропостижно, въ великомъ изобиліи, и съ некоторымъ шумомъ вытекаютъ испекающъ. 4) чрево у беременной, по истеченіи таковыхъ водъ явственно уменьшается. 5) настоящія воды, въ своемъ пузырькѣ содержимыя, во время приближающихся родовъ показывающіяся, и прорвавшись отшуда вытекаютъ испекающъ.

161. Качесиво истекающихъ лживыхъ водъ не всегда есть одинаковое. ш. е. иногда онѣ вязкаты, иногда мушны, иногда желтоваты, иногда на сукровицу похожи, и съ кровью смѣшанны бываютъ.

162. Врачеваніе въ семъ случаѣ не имѣетъ смысла; послѣдку такое лживыхъ водъ печеніе для беременной опаснымъ быть не можетъ.

Предъ-  
женія,  
койсн  
наилуч

Г

Опреку

163.

ГЛ. XII

щюе,  
вашь,

164

щенія  
щихъ

кои ин  
ременн

надува  
ного о

судно

3) пол  
нос, и

жи, и

165

необход

Предохранение себя отъ излишняго пѣловиди-  
женія, умеренность въ пицѣ и питыи; и спо-  
койствіе тѣла и духа въ семъ случаѣ суть  
наилучшимъ для неѣ аькарствемъ.

---

### ГЛАВА ПЯТАНАДЕСЯТЬ.

*О прекращеніи переймовъ или родовыхъ боли.*

163. Переймы или родовыя боли (Ч. I.  
ГЛ. XII.) предъ наступленіемъ родовъ бываю-  
щія, иногда внезапно перестаютъ дѣйство-  
вать, и со всѣмъ прекращаются.

164. Причины такового переймовъ прекра-  
щенія суть сіи: 1) преждевременное наступо-  
щихъ водъ истеченіе. 2) неразуміе бабокъ,  
кои иногда прежде времени заставляютъ бе-  
ремениныхъ долго похаживать, шрудиться, и  
надуваться больше; чѣмъ сколько надобность  
того отъ нихъ требуетъ, а иногда и безраз-  
судно прорываютъ оныя оболочки щинкомъ.  
3) положеніе младенца во утробѣ неестествен-  
ное. и 4) бездѣйствіе, или расслабленіе мат-  
ки, и всего тѣла.

165. Бабичье пособіе въ семъ случаѣ есть  
необходимо вужнымъ. Когда прекращеніе пе-  
рей-

реимовъ воспослѣдовало онѣ 1 и 2й причины (104); тогда надлежитъ немедленно беременной пустить кровь изъ руки, и въ то самое время, какъ кровь изъ верхней жилы течетъ, поддерживать ее такъ, чтобъ она спуска на ногахъ, пока у ней перевяжутъ руку: внутренно ей давать родогонительное погѣ No. 13. означенное лекарство: а внѣ къ животу прикладывать смягчительныя припарки, и часпо наставливать промывательныя. Когдажь переймы прекратились онѣ послѣднихъ двохъ причинъ, въ такомъ случаѣ, сколько можно, поскорѣ искусствомъ младенца вынуть изъ утробы, и немедленно родящую онѣ родовъ освободить надлежитъ.

КОНЕЦЪ ТРЕТЬЕЙ ЧАСТИ.





причины  
по бере-  
по са-  
ой жида  
объ она  
связутъ  
иншельное  
авнѣ къ  
припарки,  
ыя. Ког-  
сабанихъ  
ѣ, сколь  
на вонъ  
родящую

ВЪ ТРЕТЬЕЙ ЧАСТИ УИИИИ

Стран.	Строк.	Напечатано
4	2	второй
15	26	одного
20	5	ни-легкое
28	11	наравными
61	22	ложда
63	20	ся жена
89	9	гогови

НИЗЯ.

Читая

здоровый

однакожѣ

легкое

нарывным

лежала

запромѣ

голова

akusher-lib.ru

usher-lib.ru

# ИСКУССТВА ПОВИВАНІЯ

или

науки о бабичьемъ дѣлѣ

## ЧАСТЬ ЧЕТВЕРТАЯ

въ коей содержится

Краткое описаніе болѣзней, роженицѣ по разрешеніи отъ бремени дѣспорожденія приключаются: примѣанія отаковыхъ немощахъ, достовѣрными опытами подтвержденные; и средство къ отращенію болѣзненныхъ припадковъ способствующія.

Для пользы Россійскихъ лѣкарей и повивальныхъ бабь.

сочинена трудами

Нестора Максимовича - Амбалика.

Врачебной науки Доктора и Профессора повивальнаго искусства.

---

Во градѣ С. Петра. 1786 года.

\*            \*

\*            \*

Роженицы могутъ быть подвержены почти всѣмъ  
вѣдѣ болѣзнямъ, коими страдаютъ и другія жены.  
Но еще сверхъ того, немочи состоянныя ихъ свойст-  
венныя, зависящъ наипаче отъ пяти причинъ: т. е.  
отъ: предшешей беременности; отъ прошедшихъ ро-  
довъ; отъ кровоочищенія послѣ родовъ бывающаго;  
отъ задержанія млека; и отъ мѣсячнаго кровоточенія.  
Въ деревняхъ больше женъ умираетъ во время родовъ,  
чѣмъ въ городѣ, отъ недостатка добрыхъ, и отъ  
множества худыхъ вспоможеній. Въ городахъ больше  
родильницъ мретъ по окончаніи родовъ, отъ слѣд-  
ствія худаго и испорченнаго здоровья. Нестомлко ро-  
ды, сколько слѣдствія родовъ бывающъ для роже-  
ницъ бѣдственными и опасными, по причинѣ незнанія  
и нерадѣнія о собственномъ своемъ благоповеденіи.

\*            \*

\*            \*

## ПРЕДЪИЗВѢЩЕНІЕ

### КО ПРЕДОХРАНЕНІЮ ЗДРАВІА И БЛАГО- ПОВЕДЕНІЮ РОДИЛЬНИЦЪ ОТНОСЯЩЕЕСЯ.

Найчувствительнѣйшее, и едва словомъ изображаемое, родильницею внутренно ощущаемое удовольствіе мгновенно раждается тотчасъ по благополучномъ ея родовъ окончаніи. Предшшая жестокая родовая боль тогда ея предается совершенному забвенію. Родильница, видя исполненіе и удовлетвореніе своихъ желаній, во своемъ сердцѣ ощущаетъ наиблѣжайшую радость и веселіе объемлющее и наполняющее всѣ ея мысли, чувства и движенія. Во принятіи своемъ воспоргѣ, и власно какъ въ изсипленіи внѣ себя будучи, извѣявляетъ оное живѣйшимъ восклицаніемъ. Она видя, осязая и обнимая свое новорожденное исчадіе, видитъ, такъ сказать, себя, самую переродившуюся, или возобновляемую въ собственномъ своемъ одушевленномъ отродіи, которое она чрезъ столько времени прежде носила во своей утробѣ. Она видя его уже существу-

## • ПРЕДЪИЗВѢЩЕНІЕ.

существоваго, отъ части кажется будто мысленно гордится тѣмъ, что ею произведено на свѣтъ новое существо, самой ей совершенно подобное, имѣющее во свое время быть полезнымъ, какъ ей самой, такъ и всему обществу сочленомъ. Такое родильницъ о порожденіи своемъ уменьшваніе не есть мнимое или мечпательное только воображеніе: но торжественное признаніе, самымъ дѣломъ и бытіемъ существующее. Въ разныхъ человѣческихъ обществахъ воздаются родильницамъ по разрѣшеніи ихъ отъ бремени опіѣтныя почести и преимущества, коихъ онѣ передъ тѣмъ не имѣли. Мы не входя въ подробности сего изслѣдованія, прилѣжнѣе разсмотримъ, сколько трудовъ и болѣзней все оное стоить родильницамъ! сколь дорого беременіе, родовыя муки, и дѣтворженіе ими покупаются! сколь много требуется къ тому, чтобъ слыть матерью, и бытъ вновь произведенну на свѣтъ мысленному созданію! Незбѣжная судьба, сама природа, божеское провидѣніе, священнымъ писаніемъ намъ открываемое, тако сему бытъ предвусловило, повелѣвъ единожды, женамъ рождаться въ болѣзни и мученіи. Слѣдствіе грѣха и преступленіе завѣданія, самымъ Богомъ, первымъ прародителямъ объявленнаго, навлекло сѣю

сію казнь на все ихъ потомство. Сіе мы въ самой вѣдѣ съ соболъзнованіемъ ежедневно видимъ: видимъ и явственно оудуаемъ, что всевысочайшее существо снисходя терпѣнно и сщраданно, къ тому предъопредѣленныхъ женъ, соблагОВОЛИЛО и которымъ образомъ умалишь жестокость родовой муки, перемѣняя природу, и подавая надежныя средства къ облеченію и отвращенію родовой боли способствующія; кои суть различны, смотря по различію поясовъ земныхъ, въ коихъ люди обитающъ.

Извѣстно, что Американки рождають дѣтей почти нечувствительно, и едва испуская жалостной голосъ, родовую боль изъясляющій, равно какъ и жены, въ теплыхъ странахъ обитающія, часто родящъ дѣтей безъ всякаго труда и болѣзни. Извѣстно, что ничто столько рождаемъ неблагопріятствующъ, какъ благоумѣренная теплота воздуха, кою волокна мягкихъ тѣлесныхъ часней смягчающъ, раздающъ и распространяющъ. Извѣстно, что сіе самое чувствительно умалая ихъ упругость, уменьшаетъ и самую родовую боль, и тако дѣлающъ роды сносными и нетрудными. Извѣстно, что не только теплый воздухъ естественный, но и искусвенная теплота, какъ парная или влажная, такъ и сухая, онымъ содѣйствуютъ,



приводя въ благоумѣренность упругую жизненную влагу, расслабляя чувствѣнные жилы, смягчая и распуская упругость волоконъ. Известно и то что въ холодныхъ странахъ, поелику чувствѣнные жилы и мягкія телесныя части отъ снужи сильно раздражаются, и болѣе упругими дѣлаются: отъ чего и роды часто бывають трудными, а потому и надлежитъ се о изгнать искусствомъ; следовательно, поелику теплота воздуха естественная, и искусствомъ произведенная, весьма много разширенію мягкихъ частей и скорѣйшему родовъ окончанію поспѣшествуютъ: то въ разсужденіи сего парная баня, теплые пары, сонное зелье, и пріуготовленные изъ онаго лѣкарственное сосисавы, сему намѣренію наиболѣе способствуютъ.

Роды сравнить можно съ морскимъ приливомъ. Волны съ великою скоростію погоняють одна другую, и текутъ съ толикою быспротою и спремленіемъ, что смотрящему кажется, будтото все берега Океана ими наводняются: но вскорѣ возвращаяся обратно, едва по себѣ оставляютъ и слѣды бывшаго спремительныхъ водъ шеченія. Родовая боль, или переимы спѣшатъ также, какъ волны, одинъ за другимъ, и силою своего дѣйствія часто приводятъ родящихъ и зрящихъ въ опчаяніе: но съ окончаніемъ родовъ и они не чувствви.

ствительно проходящѣ и болѣе не возвращающіяся, не оставляя и малѣйшихъ слѣдовъ бывшей своей жестокости. Тако бываетъ съ родами натуральными. Но противное сему случается въ родахъ прудныхъ, сверхъ естественныхъ, или испорченныхъ; гдѣ искусиво иногда можетъ подаваться нѣкоторую помощь, и пособлять изнемогающей природѣ: но иногда перемѣнить ея, и обратитъ случающіяся прудности опіудѣ не въ силахъ.

Сныпы намъ доказываютъ, что роды, по наружности являющіеся бытъ наиблагополучнѣйшими, часто имѣютъ совсѣмъ противное окончаніе, и не соответствуютъ своему началу. Сіе не рѣдко зависитъ, какъ отъ повивальныхъ бабокъ, и прислужницъ, такъ и отъ самыхъ родильницъ. Отъ первыхъ, когда онѣ при родахъ присутствуя, во всемъ поступающѣ превратнымъ образомъ. Отъ послѣднихъ, когда онѣ добродушной бабки совѣту и наставленію не слѣдуютъ.

Большая часть мнимыхъ бабокъ могутъ бытъ разделены на три рода: либо онѣ суть совершенныя невѣжи, суевѣрны и сумазбродны: либо трусихи и боязливы: либо упрямыя, излишно на себя полагающіяся, и чужихъ добрыхъ совѣтовъ не пріемающія. Жалки всѣ шѣ

родильницы, кои по несчастію въ руки такихъ бабокъ попадутся! всѣ таковыя бабки не прежде ищутъ у знающихъ людей помощи въ случаѣ нужды, какъ только когда дѣло уже дошло до самой крайности: когда роды крайне загущены: когда пособіе въ видѣ болѣе возможности: и когда искусиво къ отращиванію вѣрѣчающихся родовыхъ препятствій не доходятъ. Часто самѣ неразумныя бабки, ложно мечпашоу о себѣ, что она исправляетъ бибнѣе дѣло правильно и порядочно, роды естественныя не трудныя превращаются въ шѣ желье и сверхъ естественныя. Часто мнимыя бабки, бывши къ родящимъ приглашены, обходятъ съ ними не осторожно и нерадиво, находясь для себя тайное нѣкое удовольствіе въ томъ, когда онѣ дѣлаютъ что нѣсть вопреки врачамъ, лучше ихъ знающимъ, какъ должно пещися о сохраненіи здравія женскаго пола. Часто таковыя бабки, по своему упрямству и закостѣлому мнѣнію, все при родахъ располагаетъ, учреждаетъ, повелѣваетъ, ни о чемъ болѣе не помышляя и не радя, какъ только о исполненіи своихъ, единожды предпринятыхъ пагубныхъ намѣреній и закостѣлыхъ предразсужденій. Часто сіи бабки въ то время, когда врачъ нарочито родильницамъ совѣтуетъ

туешь имѣшь всевозможной покой, и наблюдаешь крайнюю во всемъ предосторожность взглядомъ своего благоповеденія: онѣ и ихъ прислужницы явственнѣе шому прескосовету и противурѣшатъ, сказуя и примѣръ той же роженицѣ тако: по что оставаться заключенной во уединеніи? - По что не принимать и къ себѣ недопускать никого? - По что въ скукѣ препровождать время, когда роженицѣ и безъ того тошно и грусно? - Дѣшя, нынѣ врачомъ вамъ предписанная, крайне не ксати.- Строгое во всемъ содержаніе можетъ вамъ причинить крайнее силъ оскудѣніе, и привесити васъ еще въ большую слабость и изнеможеніе. - Лихорадки молочной вамъ страшиться не должно, она сама собою благополучно минуется.- Вошѣ! такъ ты то врач и лѣкари.- Они сами незнающѣ, что другимъ бающѣ.- повѣрьте мнѣ.- Я горздо больше и лучше вѣхъ ихъ сіе вѣдаю. Я, которая ежедневно посѣщая женъ рождающихъ чрезъ столько лѣтъ, сама искусилася многочисленными опытами.- Позвольте пріятельницамъ вашимъ себя видѣть.- Не опасайтесь ничего.- Положитесь во всемъ на меня, и на мое давнее необманчивое искусство.- Покушай, сударыня моя! отвѣдай, испій не множокъ, чего изволишь.- Можно ли жинь, ни ѣвши ни


пивиш  
не са  
и неб  
чаю  
неме  
бран  
видѣ  
и во  
чаш  
подн  
по  
вино  
кам  
Рож  
имѣ  
уже  
бабк  
пом  
въ г  
шѣл  
усл  
всп  
юп  
пѣш  
юп  
сѣ  
про

пивши до сыта? - Поѣжь матушка до сыта, не слушай никакихъ врачейкихъ приказовъ, и не бойся ихъ пустыхъ угрозъ. - Тако умничаютъ бабки мнимыя. А что ими сказано, по немедленно и дѣлаю. Позволяеца невозбранный входъ всемъ знакомицамъ, роженицу видѣть желающимъ: начинаютъ ясни, пиши и веселилися: развеселилися шумящъ, кричатъ, приѣзжаютъ, и дѣлающа поотважнѣе, подносящъ смѣло и самой родильницѣ часъ по сего, по другому кушанья: попочиваютъ виномъ и другими разгорячительными напитки, и всячески еѣ къ тому уговариваютъ. Роженица, ошъ того содѣлавшия повеселе, имъ кажеца въ всякой опасности. А по томъ уже не перестаютъ хвалить споль искусную бабу, сколь и добрую прислужницу. Чтожъ потомъ ночь наступаетъ: гости расходится: боль въ головѣ у роженицы раждаеца: жаръ во всемъ тѣлѣ умножаеца: лихорадка отъ часа на часъ усиливаетеца: всѣ, окружающіе роженицу, встревожены будучи, незнаютъ и недоумѣваютъ, что дѣлать, и что начать? съ поспѣшностію приглашаютъ врача: рассказываютъ ему небылицу, и говорятъ не то, что съ родильницею приключилось: но во все тому противное. Счастлива роженица! если приз-

вая-

ванный врачъ, долговременнымъ опытомъ иску-  
сившися, самъ отгадаетъ судую правду, ко-  
торую передъ нимъ сокрытъ и утаитъ спа-  
раются, и употребитъ всевозможныя мѣры.  
Такова то бываетъ участь большей части  
роженицъ, кои безъ разбору слушаютъ не-  
смысленныхъ бабокъ, нерадящихъ о собствен-  
номъ своемъ ихъ благоповеденіи.

Въ разсужденіи сего весьма нужно наблю-  
дать правила, ко предъохраненію здравія и  
благоповеденію родильницъ относящіяся; кои  
суть не многія, и состоятъ въ нижеслѣдующихъ  
крапкихъ спатяхъ.



I. Покой и сонъ, для каждой роженицы есть милее и пріятнѣе всего на свѣтѣ. Въ самомъ дѣлѣ онъ бываетъ необходимо нужнымъ и полезнымъ для возстановленія и ободренія ея силъ потерянныхъ. Чѣмъ долѣ роды продолжались, и чѣмъ тяжелѣе были, тѣмъ нужнее сонъ роженицѣ. Чего ради по окончаніи родовъ, надлежитъ немедленно, покрывъ все ея шло теплыми простынями, на нѣсколько времени оставить въ покой, дабы она послѣ предшедшихъ трудовъ отдохнула и опочила, а особливо когда она весьма ослабѣла, или буде тотчасъ по разрѣшеніи отъ бремени придетъ на неѣ глубокій сонъ. При чемъ должно чаще осведомляться о ея состояніи. И если сонъ долго продлится, то мало по малу, а не вдругъ еѣ пробужать. Еслижъ роженица въ родахъ не много пострадала, то немедленно, по вынятіи дѣтского мѣсна, должно еѣ неѣ снять все бѣлье съ рубашкою, когда оно смочено и вымарано, а на мѣсто онаго надѣть другое сухое, чистое, и теплое. Послѣ чего перенести роженицу на прѣугоповленную для неѣ постелю, покрытую многими сухими и нагрѣтыми простынями, въ четверо свернутыми; дабы, какъ скоро верхняя мокрою смочится, то немедленно можно бы было оную проѣ

прочь опшуда снятъ , не тревожа и не поднимая самую роженицу, для подстилания подъ нея новой. Чрево ея должно быть покрыто теплыми пологенцами, и все прочее шло по самую выю одѣтое тепловатыми, не весьма тяжелыми покроями. Для доставленія роженицѣ большаго спокойствія и прѣтѣвшаго сна, надлежитъ изъ горницы, гдѣ она опочиваетъ, выслать всѣхъ излишнихъ людей; дабы они пустыми своими разговорами и шумомъ не могли еѣ потревожить, и причинить еѣ новое безпокойствіе.

II. Постель для роженицы должна быть спокойная, пространныя, ни чрезмѣрно теплая, ни весьма холодная, поставленная въ горницѣ не жаркой, ни холодной, но умеренно теплой, а при томъ въ тихомъ мѣстѣ, гдѣ нѣтъ сквознаго вѣтра, не близко дверей, и подалѣ отъ окошекъ. Смоченныя простыни немедленно снимаютъ съ постели; потому, что мокрота, сырость и нечистота весьма вредятъ роженицамъ. Постелю перестилать не прежде, какъ развѣ по прошествіи 24 часовъ, т. е. когда роженица уже въ силахъ будетъ привставать, и побуждать, пока постелю для нея перестелютъ. Но и въ то самое время всячески беречь ея грудь, ноги, руки, голову

бу



ву и прочія части, дабы отъ холоду не про-  
спудилися: и на постелю ложисься не преж-  
де, какъ когда уже она порядочно нагрѣта  
и накурена будетъ. Все сіе надлежитъ испра-  
влять, сколь можно, скоро и проворно.

III. Положеніе роженицы въ постель дол-  
жно быть горизонтальное. Она пованна ле-  
жать на спинѣ прямо протянувшись, не корчась  
ногъ, но всегда оныя держать прямо прости-  
нутыми, и лежащими одна близь другой, но  
такъ, чѣмъ конечности ногъ были нѣсколь-  
ко пониже ея головы; и въ семъ положеніи  
пребывать, сколько ей возможно, по крайней  
мѣрѣ чрезъ цѣлыя 24 часа непремѣнно. Ново-  
рожденное дитя омытое и повитое положишь  
близъ ней на постели на нѣкоторое время.

IV. Горница для роженицы приличествуетъ  
такая, когда она не весьма велика и про-  
спирна, ни весьма мала и тѣсна, так-  
же не низка, не сыра, не чрезмѣрно хо-  
лодна, ни излишно напюлена, но умеренна  
тепла, суха, и чиста. Чего ради никогда  
не должно позволять, дабы въ ея горницѣ  
мыли полы, либо вымывали оную мѣлами, а  
еще и того менѣе, полоскали дѣтскія пелен-  
ки или другое бѣлье, и тамо оное вѣшали и  
просушивали. Въ холодное зимнее время те-  
плить

пить горчицу чаще но не излишно ; ибо жаръ или неумѣренная теплота, равно какъ неумѣренная мокрота и сырость роженицамъ весьма вредными бывають. Лѣтомъ и въ хорошую теплую погоду , когда вѣтра нѣтъ , можно днемъ растворять въ ея горчицѣ одно окошко, но не ночью. Во всякое время крайнее прилагать стараніе , о возобновленіи чистаго , свѣжаго , здороваго и благораспоряднаго воздуха , и всегда беречися того , чтобъ случайно ей не простудилась, дабы кровоочищеніе послѣ родовъ бывающее , скоропоспѣшно не прекратилось.

V. Воздоеніе новорожденнаго младенца матернею грудью, есть первѣйшій долгъ, природою на каждую мать возлагаемый. Чего ради каждая роженица повинна вскармливать дитя свое собственными сосцами , и давать ему сосать оныя , какъ скоро отъ перваго сна пробудится. Время къ сему не опредѣляется. Можно ей обождать 12 часовъ послѣ родовъ. Чѣмъ ранѣе она начнетъ давать младенцу сосать грудь свою , тѣмъ лучше и полезнѣе сіе какъ для ней самой , такъ и для ея младенца. Сосцы тогда умеренно будучи напряжены первороднымъ , тончайшимъ, сладкимъ и цѣльительнымъ млечкомъ,

имѣ

имѣющъ и сосочки грудныя не весьма вспухшіе; а потому и дитя своими уснами свободно оныя захватывать, и млеко высасывать можетъ. Худо дѣлаютъ тѣ матери, кои нарочно выщѣживаютъ изъ сосцовъ сіе первое млеко, и оное протъ бросаютъ, какъ бы вредное и непотребное. А еще и того хуже поступаютъ, кои долго опкладываютъ сіе полезное естественное дѣло, и заспавляютъ своихъ дѣтей долговременно поспитъ. Чѣмъ долѣ грудей имъ сосать не дающъ, тѣмъ болѣ оныя млекомъ напрягаются. А млеко долговременно въ сосцахъ хранимое, портится, киснетъ, свороживается, и бываетъ вредно и матери и младенцу. Опшуду сильныя молочныя лихорадки, огневицы, горячки и другія грудныя болѣзни имѣющъ свое начало; коимъ ни когда - подвержены не бывающъ шѣ истинныя матери, копорыя собственнымъ млекомъ своимъ новорожденныхъ дѣтей своихъ разумливо и добропорядочно воспитываютъ.

VI. Повязки чревныя, коихъ многія роженицы ещоль усильно оубълабокъ пребуотъ, и проситъ, дабы ими чрево шощасъ послѣ родовъ перевязано было, могутъ имѣть мѣсто тогда, когда роды были тяжелье и долго

долго продолжались; и когда опасность предвидится, дабы матка отъ расслабленія вонъ не выпала. Но при перевязкѣ надлежитъ весьма беречься того, дабы чрево у роженицы не крѣпко и не туго повязками сипянуто было. Въ прошивномъ случаѣ чревныя мѣшцы будучи сожаты и сдавлены, теряютъ свое дѣйствіе, а отъ того и самая матка въ недѣйствіи остается.

VII. Грудныя повязки только нужны тѣмъ роженицамъ, кои сами своихъ дѣтей кормить не могутъ, не хотятъ, и лѣнятся. Въ прочемъ однакожъ, сама ли роженица кормитъ свое дитя, или нѣтъ; всегда нужно хранишь груди отъ проспуды, покрывая оныя сверху сухою хлопчатую бумагою, или охлопками, или легкими льняными и теплыми полотенцами, нѣсколько разъ свернутыми и сахарнымъ дымомъ накуреными; и какъ скоро оныя испекающимъ млеко смочены найдутся, то немедленно на мѣсто мокрыхъ переменять сухіе, чистые и теплые: безъ нужды сосцовъ не раскрывать, но только тогда, когда дитя сосать захочетъ, дабы холодный воздухъ открытымъ сосцамъ вреда не причинилъ.

VIII. Пища для роженицы долѣетъ самая тонкая, не много питательная, желудка не

Б

обре-

обременяющая, напр: свѣжія яйца, булѳонъ или похлебки тонкія, съ шеляпиной, курицей, зелѳемъ, перловою, ячменною или овсяною крупю прѳугощювленныя; коими надлежитъ ей довольствоваться, пока молочная лихорадка совершенно минуетъ. Въ пищу можно ей употреблять зеленой чай, чистую воду переваренную со смягчительными травами; и крайне беречися всего того, что горячитъ, и приводитъ кровь въ волнованіе. Во время молочной лихорадки употреблять какое пище, коимъ испареніе или легкое исхожденіе паровъ поспѣшествуется. По окончаніи оной лихорадки позволяется родильницѳ употреблять кушанье больше питательное, какъ то, жареную шеляпину, баранину, цыпляца, куры, рябчики и прочая: также пить кофе, шоколадъ, и старое виноградное доброе вино съ водою смѣшанное. Роженица, сама своею грудью питающая дитя свое, можетъ употреблять больше пищи и пища, выключая только пищу сольную; пошому, что по примѣчаніямъ кавалера Линнея, отъ того цынга во младенцахъ рождается: и вставать съ постѳли, какъ скоро укрѣпится.

IX. Обыкновенныя шѳлесныя испражненія, какъ то: испареніе, испражненіе низомъ и проч.

все-

всегда у роженицы должны быть умеренны и добропорядочны. Въ первые дни послѳ родовъ не должны онѳ съ постѳли вставать для испражненія или испусканія мочи: но испражняться въ сосудъ, нарочито подъ нихъ тогда подставляемой. Если въ первые дни случится у роженицы запоръ, тогда нужно ей часто настаивать смягчительныя промывательныя. Легкое паровъ исхожденіе есть весьма полезно роженицамъ; чего ради надлежитъ оному поспѣшествовать умеренною горничною и пошѳльною шеплотою, частымъ питьемъ чаю, ромашковыхъ или самбуковыхъ цвѳетовъ и проч. Жаръ умеренный, тяжелыя одѳялы, шубы, и разгорячительныя напитки для роженицъ вовсе не годятся; пошому, что отъ всего сего рождается сильная испарина, и потъ; отъ чего иногда роженицы приходятъ въ крайнее разслабленіе. Не меньше для нихъ вреденъ и холодный воздухъ, или внезапная перемѳна изъ шеплоты на спужу; поелику отъ шого нечувствительное паровъ исхожденіе въ шѳлѳ внезапно прекращается; а пошому роженица нечувствительно простудится, и слѳдственно многимъ болѳзненнымъ припадкамъ легко подвержена быть можетъ.

Б 2

X.

Х. Лѣкарства легкія слабипельныя роженицамъ давать надлежитъ не прежде, какъ по совершенномъ окончаніи кровоочищенія, послѣ родовъ бывающаго. Смотри по обстоятельству, и по врачебному показанію, иногда нужно оныя имъ и повторить. Тѣмъ, которыя кормящъ дѣтей, слабипельныя не нужны: промывательныя слабипельныя для нихъ всего нужна: а на послѣдокъ крѣпительныя имъ приносящъ великую пользу; укрѣпляя, ободряя, и восстанавливая силы ихъ ослабѣвшія или прежде потеряныя. Вишнія лѣкарства, особливо тепловашыя припарки, смягчительныя мази, также разбивающія и заживляющія, съ пошребными къ шому повязками, почищаются нужными вообще тогда, когда роженицы долго мучилися шрудными родами: когда при томъ употреблены были извѣстныя орудія или бабичьи повороты: и когда отъ того пришибы или поврежденіе дѣшроднымъ частямъ причинено было. Многія роженицы, особливо модныя госпожи, крайне желаюшъ шого, дабы чрево ихъ благовонными мазьми часто смазывано было. Сіе онѣ дѣлаюшъ въ томъ намѣреніи, дабы сохранишъ гладкость кожи, и отврашишъ морщины, и жилонпряженіи, иногда уроженицъ послѣ родовъ, отъ раз-

разриву маленькихъ кровеносныхъ сосудовъ раждающіяся. Но признаться должно, что ни душистыя мази, ни разнообразныя повязки, въ семъ случаѣ употребляемыя, не могутъ ихъ совершенно отъ того освободить. Иныя ради сего прикладываютъ себѣ къ живому кожу пергаментовую, въ водѣ размоченную: но и сіе выдуманное средство никакой почти пользы, кромѣ одного безпокойствія имѣ не приноситъ. Теплыя сухіе полотенцы часто къ живому прикладываютъ, составляющъ наилучшее предохранительное отъ того лѣкарство. Омовеніе тѣла, а паче дѣтородныхъ частей шеплавою, со смягчительными травами опваренною водою, смѣшанною съ небольшимъ количествомъ краснаго винограднаго вина, также купанье и сидѣнье въ теплой ваннѣ молочной и водяной, иногда для роженицъ, паче другихъ лѣкарствъ нужнее и полезнее бываетъ, только бы не въ то время, когда роженица потѣетъ, употреблено было.

XI. Спокойствіе тѣла и духа для роженицы есть то, что душа тѣлу. Оно то со благоумѣренною теплотою соснавляетъ наилучшее и надежнѣйшее для нихъ крѣпительное лѣкарство. Не только для нихъ нужно и полезно спокойно опочивать во своей постелѣ,

по крайней мѣрѣ чрезъ 7 или 9 дней сряду: но при томъ вовсе опложить и оставить всѣ суебны и заботы домашнія. Все сіе тѣмъ нужное для роженицы, чѣмъ больше она родами мучилася, чѣмъ больше пострадала, чѣмъ слабѣе она находится, и чѣмъ сильнѣе кровоочищеніе у неѣ продолжается. По окончаніи кровоочищенія, можетъ она вставъ съ постели, тихо похаживать по горницѣ, но никогда не продолжати тѣлодвиженія даже до усталости: однакожъ никакъ не должна она выходить или выѣзжать изъ дому на открытой воздухъ прежде исполненія 3 или 4 недѣль послѣ родовъ, особливо зимою. Сіе разумѣется большею частію о нѣжныхъ городскихъ госпожахъ.

XII. Страсти, или сильныя возмущенія душевныя, сколько для роженицъ зловредны и бѣдотворны, сколько спокойный духъ есть имъ полезенъ. А паче всего неумѣренная печаль и сѣпчаніе, гнѣвъ и ярость, крикъ, вопль, смѣхъ, страхъ и переполохъ, часто ввергаютъ роженицъ въ превеликую опасность. Чего ради надлежитъ имъ всячески оныхъ беречься, и всѣми мѣрами отвращати и укрощати всѣ таковыя прищрашенія. Равномѣрно и окружающія родильницъ сродники, рабини, и прислужницы должны всегда крайне предостерегати себя отъ того,  
дабы



дабы роженицѣ опіюда не сказывають никакихъ непріятныхъ и печальныхъ вѣстей, и оными еѣ неустрашаютъ; особливо еслибы чпоні-есть противное или неблагополучное, въ разсужденіи ея домовспва и хозяйства нечаянно приключилося. Сверхъ того ни когда не должно позволять входить къ роженицѣ въ горницу такимъ лицамъ, коихъ присушствіе могло бы навести ей скуку, отвращеніе, и безпокойствіе, либо коихъ она опіюда терять не можетъ.

XIII. Одѣяніе роженицѣ должно быть легкое, спокойное, не тѣсное, не узкое, не тяжелое, годичному времени сообразное, и состоянію ихъ приличесивующее. Зри о семъ Ч. III. Вступленія статьи IV.

Въ прочемъ, сколько бы велико попеченіе о роженицахъ прилагаемо ни было, нельзя тому спасться, чтобъ - которая нѣесть изъ нихъ не могла участвоватъ въ тѣхъ болѣзненныхъ припадкахъ, кои обыкновенно роженицамъ, т. е. женамъ, отъ бремени дѣнорожденія разрѣшившимся, обыкновенно приключаются, и о коихъ порознь въ послѣдующихъ главахъ объясняется.

## КНИГА ЧЕТВЕРТАЯ.

О болѣзняхъ, кои родильницамъ  
послѣ родовъ приключаются.

## ГЛАВА ПЕРВАЯ.

О кровоочищеніи родильницы и прекращеніи  
онаго.

## I. Кровоочищеніе.

1. Кровоочищеніемъ называется то, когда у роженицы послѣ родовъ настоящая кровь со кляскими мокротами смѣшанная изъ самихъ нѣдръ матки чрезъ ея рукавъ вонъ истекаетъ.

2. Причиною сего кровоочищенія суть частію разверстыя и зіяющіе устья кровеносныхъ сосудовъ, по отдѣленіи дѣтскаго мѣста отъ матки, не скоро заплворающіеся: а частію многокровоіе, найпаче послѣ родовъ по всему тѣлу роженицы распространяющееся.

3. Начало, и окончаніе сего кровоочищенія, не всегда есть одинаковое. Оно обыкновенно потчасъ по рожденіи младенца, и по вынятіи

его

его мѣста изъ матки, течь начинаетъ въ видѣ свѣтло-красноватой крови, и въ довольномъ изобиліи. По прошествіи нѣсколькихъ часовъ оное умаллется: истекающая кровь перемѣняется цвѣтомъ: бываетъ блѣдно-красноватою, а на послѣдокъ со всѣмъ блѣдною. Оно мало по малу перемѣняяся цвѣтомъ, опѣ часу на часъ умалется и количествомъ: иногда оно пересыхаетъ со всѣмъ на третій день: иногда даже до пяти или шести сутокъ продолжается. Послѣ чего оно бываетъ похожее на сукровиду, или на такую воду, въ коей свѣжее мясо или говядина вымыта была. Что и продолжается еще чрезъ нѣсколько дней. А на послѣдокъ блѣватая, клейкая, однакожъ опѣ млека совершенно опличная мокрота еще чрезъ нѣ-нѣсколько времени вонъ испекаетъ, пока со всѣмъ прекратится.

4. Продолженіе и количество сего кровоочищенія нельзя точно опредѣлить. У однихъ роженицъ оно продолжается дольше, а у другихъ короче. У иныхъ больше, а у другихъ меньше крови испекаетъ. Не рѣдко у нѣкоторыхъ оно чрезъ 3 или 4 недѣли продолжается. Обыкновенно оно гораздо скоряе прекращается у тѣхъ роженицъ, кои сами собственною грудью дѣшею кормятъ, и у коихъ передъ

ипѣмъ сильное кровотеченіе случилось. Въ прочемъ сколько бы оно ни продолжалось; но если роженица здорова находится: если она не чувствуешь ни какой внутренней боли: если унѣ нѣтъ лихорадки: если чрево ея не распухло и не затвердѣло; то никакая помощь ни лекарствъ ей не нужны; развѣ оно случайно прекратится.

### II. Превращеніе кровоочисткѣя.

5. Кровоочищеніе у родильницъ прекращается двоякимъ образомъ: а именно, натурально либо случайно: при томъ, либо тотчасъ по окончаніи родовъ: либо чрезъ цѣлой день порядочно и въ довольномъ количествѣ теченіе онаго продолжается, по томъ на другой день вдругъ унимается, или скоропостижно прекращается.

6. Кровоочищеніе, тотчасъ или вскорѣ послѣ родовъ прекратившееся, гораздо есть опаснѣе того, которое по прошествіи 24 часовъ внезапно прекращается. Первое всегда бываетъ сопряжено со многими припадками, кои суть сіи: жестокая лихорадка непрерывно продолжающаяся, трепетаніе сердца, корча и судорога, глубокій сонъ, надменіе и напыщеніе чрева, жестокая боль въ немъ

немъ ощущаемая неутолимая жажда, главоболѣніе, и напряженіе сосцѳовъ. А во второмъ случаѣ рѣдко сіи припадки роженицею ощущаются.

7. Причины сего припадка главнѣйшія суть сіи: 1) вожженіе отъ пришибовъ или поврежденія матки, въ тяжелыхъ натуральныхъ родахъ воспослѣдовавшее. 2) стужа или простуда внѣшняя или внутренняя. 3) сильныя возмущенія духа, а найпаче печаль, гнѣвъ страхъ и проч. 4) обяденіе или неумѣренное нищи и питья употребленіе, и опстуду происходящее надменіе и напыщеніе живота. 5) повязки, коими чрево плуго у роженицы послѣ родовъ стянуто было. 6) сильный запахъ, пріятный или противный. 7) вяжущія лѣкарства.

8. Если при случившемся прекращеніи кровоочищенія никакіе изъ упомянутыхъ (6) припадковъ у роженицы не оказываются; въ такомъ случаѣ предѳоставляя все дѣло природѣ, надлежитъ только ей предписать добропорядочное діетны наблюденіе, и содержать себя въ надлежащемъ покоѣ и теплотѣ. Еслижъ оныя припадки въ самомъ дѣлѣ окажутся, то должно опвращать ихъ различными средствами заблаговременно: напримѣръ,

смо-

смотря по встречающимся обстоятельствамъ, кровоусканіемъ изъ руки или изъ ноги: тепловатыми припарками къ живопу прикладываемыми: смягчительными промывательными: и внутренними прохлаждающими, поповыми, боль уполяющими, и судорогамъ сопротивляющимися лѣкарствами.

Еслижъ прекратившееся кровоочищеніе обратится къ которой нѣсть тѣла части, и тамо произведетъ нарывъ; въ такомъ случаѣ нужно поступать по правиламъ лѣкарской науки; о чемъ въ послѣдующихъ главахъ объяснено будетъ.

---

## ГЛАВА ВТОРАЯ.

*О переймахъ случающихся послѣ родовъ.*

9. Переймы, или перехваты послѣ родовъ уродильницы случающіеся, суть не что иное, какъ родовая боль, отъ сокращенія матки, въ нижней чрева части раждающаяся.

10. Причиною сего припадка есть либо кровь запекшаяся, либо части дѣтского мѣсяца, или цѣлое мѣсто внутрь матки по выходѣ младенца остающееся. Таковыя переймы есмь бывающіе сильнѣе, и шѣмъ долѣе про-

продолжаются, чѣмъ большее и сильнѣйшее есть препятствіе, сожимающейся маткѣ сопротивляющееся; и пока въ нижней чрева части твердость ощущается.

11. Предвосторожность для роженицы, во время дѣйствія таковыхъ переимовъ нужная, состояишь въ томъ, дабы она имъ пособляла почти такимъ же образомъ, какъ и тогда когда истинные перехваты передъ родами дѣйствуютъ: т. е. она должна всячески стараться, задерживать въ себѣ дыханіе, не надуваться, не кричать, и никоимъ образомъ онымъ не сопротивляться; при чемъ надлежишь снаружи имъ пособляшь легкимъ преніемъ живота, посредствомъ тепловатой суконки, байки, или рукою.

12. Опыты доказываютъ, что тѣ роженицы, кои еще въ первой разѣ родили; такъ же и тѣ, у коихъ дитя родилось ножками, либо оными поворочено, и рукою благополучно вынято было, рѣдко послѣ родовъ переимамъ бывають подвержены, либо по меньшей мѣрѣ оныя не часто случаются. Напротивъ того, чѣмъ чаще родильница раждала, чѣмъ больше дѣтей имѣла, и чѣмъ косвеннѣе есть положеніе матки: тѣмъ сильнѣйшіе переимы послѣ родовъ случаются, и тѣмъ чаще оныя мучатъ родильницу.

13. Врачебное попеченіе обѣ отвращеніи переймовѣ, по рожденіи младенца случающихся, едва нужно; поелику они приносятъ роженицамъ великую пользу, истребленіемъ всего того, что бы въ маткѣ инородное ни осталось. Однакожъ надлежитъ всегда предупреждать оныя благовременнымъ вынятіемъ опшудадѣтскаго мѣста, запекшейся крови и проч. Въ прочемъ, когда переймы суть весьма жестокіе, и долговременно мучатъ родильницу; въ такомъ случаѣ много пользуютъ смягчительныя промывательныя, тепловатыя припарки, усыпительныя и боль уполяющія лѣкарства: а наипаче очищеніе матки отъ всего инороднаго, въ ней оснующагося.

---

### ГЛАВА ТРЕТІЯ.

#### О млечной лихорадкѣ.

14. Млечная лихорадка раждается у родильницъ обыкновенно почти около третьяго дня по разрѣшеніи: ибо тогда сосцы начинаютъ весьма чувствительно напрягаться млечкомъ въ изобильномъ количествѣ опдѣляющимся, и гораздо больше и швержѣ прежняго дѣлаются: отъ



отъ чего и весьма чувствительная боль въ грудяхъ, ознобъ, попягопа, бѣненіе боевыхъ жилъ скорое, и содроганіе отъ лопатокъ ко грудямъ и по всему тѣлу распросираняющееся одуцаются.

15. Причиною млечной лихорадки есть не только большее противу прежняго спеченіе крови къ грудямъ: но и кровоочищеніе тогда явственно умаляясь начинающееся, а при томъ и то, что млечные протоки будучи упругими, трудно раздаются.

16. Начало, продолженіе и окончаніе млечной лихорадки не всегда бываютьъ одинаковы. Обыкновенно она продолжается чрезъ 24 или 48 часовъ. Она бываетъ тѣмъ легче и сноснее, чѣмъ больше сосцы расширяются: чѣмъ скорее въ нихъ молоко отдѣляется: и чѣмъ раннее даютьъ сосать грудь новорожденному младенцу. Напротивъ того, чѣмъ большее есть сопротивленіе млечу, во млечныхъ сосудахъ отдѣляемому, и чѣмъ больше и дальше опекладываютъ давань сосать грудное молоко: тѣмъ лихорадка сильнее бываетъ. Вообще она весьма жестокою дѣлается, долго продолжается, и больше свирѣпствуетъ въ тѣлѣ шѣхъ родильницъ, кои, будучи въ силахъ, свою грудь собственное дитя кормить отрицаются, или лѣнятся.

17. Врачебная помощь едва есть нужною тогда, когда млечная лихорадка будучи легка и сносна, не имѣетъ при себѣ никакихъ худыхъ слѣдствій. Теплоота, спокойствіе духа, опочиваніе въ постель, и частое младенцемъ сосаніе грудей, суть надежнѣйшія средства къ совершенному ея отвращенію. При чемъ родильница должна довольствоваться тонкими похлебками, и часто употреблять пишиѣ производящее легкую въ ся шѣлѣ испарину, или шравы подѣ №. II. предписанныя. Въ случаѣ великаго избытія млека, нужно либо другое постороннее дѣтя ко грудямъ прикладывать, либо выцѣживать опшуда млеко банками, или ушнами высасывать.

18. Припадки, обыкновенно почти всѣмъ роженицамъ, кои дѣтей своихъ грудью не кормящъ, приключаются суть многочисленны. Отъ избытка спеченія млека, груди у шакowychъ роженицъ чрезмѣрно раздуваются, и сосочки сильно напрягаются: опѣ чего почти несносная боль раждается. Сверхъ того, млеко въ сосцахъ долго безъ движенія пребывающее, либо находитъ себѣ обратной путь къ тому началу, опкуда оно произошло, и снова съ кровію смѣшавшися, причиняетъ жестокія горячки и огневицы: либо въ грудяхъ

киснетъ, створаживается, дѣлается острымъ и ѣдкимъ: отъ чего въ сосцахъ раждаются жеспокія затвердѣлости, окрѣплены опухоли, возгорѣніе, и еще сего злѣйшія бѣдствія и безпокойствія; коихъ вину иногда льживо бабкамъ или врачамъ приписываютъ, будто бы они молоко сквасили; и копорымъ припадкамъ роженицы, добропорядочно дѣшею своихъ собственную грудь вскармливающія, никогда подверженны не бывають.

19. Врачеваніе случившихся таковыхъ (18) припадковъ поспѣшествуется либо пособіемъ скорѣйшему млека обращенію и смѣшенію съ кровію: либо благовременнымъ предъохраненіемъ и отвращеніемъ того, дабы оно не смѣшалось съ кровію. Сему найпаче благопрііствуетъ все вышепоказанное (17). Когдажъ сама роженица кормить младенца нехочетъ или не можетъ; такой нужно пустить кровь изъ руки или изъ ноги, смотря по обстоятельству: имѣть строгое во всемъ воздержаніе; и снаружи къ болящимъ грудямъ прикладывать хлопчатую бумагу, сахарнымъ дымомъ накуренную, разбивающія теплыя припарки съ нужными тепловатыми и мягкими повязками, шакъ же смягчающія мази и разбивающія пластыри.

ЧАСТЬ IV.

В

ГЛАВА

## ГЛАВА ЧЕТВЕРТАЯ.

## О жестокомъ кровотеченіи родильницъ.

20. Кровотеченіемъ жестокимъ, неумѣреннымъ или чрезвычайнымъ называется то, когда оное у роженицы послѣ родовъ непрерывно больше восьми дней безъ умаленія продолжается, или отъ часа на часъ усиливается. Известно, что при кровоочищеніи, не больше какъ около двухъ фунтовъ крови у родильницы истекаетъ: но если гораздо большее сего количество оной теряется, то такая жена въ великой опасности обрѣтается.

21. Причины такого болѣзненнаго кровотечения, извѣданы матки происходящаго, могутъ быть многоразличныя; главнѣйшія изъ нихъ суть сїи: 1) матка по выходѣ младенца на свѣтъ, расслабѣвшая, и потерявшая сродную ей силу, кѣю она сожимается равномерно повсюду, и мало помалу приходитъ въ прежнюю свою величину. 2) инородное тѣло, послѣ родовъ въ маткѣ остающееся, и сожиматию ея сопрошивляющееся. 3) великій внутренній жаръ, или волнованіе крови, горячими напитками, и другими крепкими родогонительными, внутрь и ваъ, прежде или послѣ родовъ

родовъ употребленными лѣкарствами причиненное. 4) Пристрастія, или сильныя возмущенія духа. 5) раннее сообще сѣ мужемъ. 6) поврежденіе, разрывъ, ниспаденіе, или дномъ внизъ вывороченіе матки. 7) нечистота въ задней кишкѣ затвердѣвшія, и передъ родами помощію промывательныхъ неочищенная.

22. Знаки и припадки, такое болѣзненное кровотеченіе изъвѣляющіе, суть сїи: 1) блѣдное лице роженицы. 2) звонъ и шумъ въ ушахъ. 3) частая зѣвота. 4) дрожащій и ослабѣвающій голосъ. 5) хладныя и почти оледѣлыя руки и ноги. 6) малое и слабое боевыхъ жилъ бїеніе. 7) боль и рѣзь въ животѣ умаляющееся. 8) слабость, омраки, и судороги. Изъ таковыхъ знаковъ, бабка или повивальный врачъ, неспрашивая у другихъ, безъ затрудненія могутъ опгадать настоящую сего причину, хотя бы имъ о томъ и не объявлено было.

23. Опасность для роженицы, сему припадку подверженной, тѣмъ есть большая, чѣмъ сильнѣе бываетъ кровотеченіе, чѣмъ долѣ оно продолжается, и чѣмъ больше вычисленныхъ (22) знаковъ совокупно встрѣчается: а когда еще при всемъ томъ всѣ оныя припадки оп-

В а

чюдъ

нюдѣ неумалляются, и кровотеченіе въ скоромъ времени опвращено не будетъ, то обыкновенно неминуемая ей смерть слѣдуетъ. А хотя роженица и избѣжитъ таковой опасности; однакожь всегда бываетъ подвержена долговременной слабости тѣлесной, непрерывному главоболѣнію, медленной лихорадкѣ и опоку ногъ, а при томъ чрезъ долгое время имѣетъ весьма блѣдное лице.

24. Врачеваніе сего припадка должно быть различное, смотря по различію причинъ онаго. Напримѣръ: 1) когда кровотеченіе у роженицы приключилось отъ первой причины (21. 1.): когда чрево ея и матка пребывающъ въ единомъ состояніи, ш. е. столькожь разширенными, сколько и передъ родами были: когда при томъ кровь непрерывно изъ матки истекаетъ безъ всякихъ перерывовъ; въ такомъ случаѣ надлежитъ подавать роженицѣ найскорѣйшую помощь, какъ внутренними ш. кб и внѣшними средствами, скорѣйшему сожатию и сокращенію матки способствующими; а наипаче часпѣ слегка шеренъ животи въ роженицы рукою, или тепловатыми салфетками и сушонками.

2) Когда кровотеченіе происходитъ отъ второй причины (21. 2): когда кровь иногда

въ большемъ , иногда въ меньшемъ количествѣ, иногда запекающаяся кусками, иногда жидкая и свѣтло-красноватая, иногда темноватая или почернѣлая, либо подобная водѣ, въ коей свѣжее мясо вымыто было, изъ матки вонь испускаетъ: когда чрево роженицы необыкновеннымъ образомъ надулося и выпучилося: и когда сильные переимы при томъ часто дѣйствуютъ; въ такомъ случаѣ вся помощь состоитъ въ томъ, дабы немедленно вынуть искусно рукою изъ матки все то, что бы въ ней послѣ родовъ ни оставалось.

3 ) Когда кровотеченіе воспослѣдовало отъ 3 й, 4 й, и 5 й, причинъ; въ такомъ случаѣ, надлежитъ роженицѣ пускать кровь изъ руки, а внутренне употреблять охлаждающія и жаръ утоляющія лекарства. При чемъ родильница должна спокойно въ постель ополгивать въ такой горницѣ, въ которой воздухъ нѣсколько холодноватъ, и покрываться одеялами не весьма тепловатыми и тяжелыми.

4 ) Когда кровотеченіе имѣетъ свое начало отъ 6 й, причины, а лучше отъ поврежденія матки; то оно благополучно само собою унимается вскорѣ послѣ того, лишь только существо матки отъ сожати прійдетъ въ прежнюю свою величину. Когдажъ крово-

печеніе приключилося отъ выпаденія матки: по оное прскрацается скорымъ и исправнымъ матки на свое мѣсто вправливаніемъ. на послѣдокъ

5) Когда кровопеченіе произошло отъ 7 й, причины: по оное смягчительными промывательными, часто наспавливаемыми, счастливо отвращается.

25. Предвоспорожность для роженицы, кровопеченіемъ испраждающей, отъ какой бы причины оное ни воспослѣдовало, вообще состоитъ въ томъ, дабы она не только спокойно шѣломъ опочивала въ постель, но и старалась бы имѣть спокойной духъ. При чемъ всегда должна она наблюдать строгое во всемъ воздержаніе: довольствоваться пищею и пишьемъ, самымъ легкимъ, тонкимъ и не много питательнымъ; ежедневно имѣть добропорядочное испраженіе низомъ: и для того наспавливать часто промывательныя; долго воздерживаться отъ плотского сообщенія съ мужемъ; и по совершенномъ прекращеніи кровопеченія употреблять ослицыно или козье млеко.

\* \* \*



## О воспаленіи матки.

26. Воспаленіе, возженіе, или возгорѣніе матки приключается почти такимъ же образомъ, какъ и въ другъхъ мягкихъ частяхъ человеческого тѣла. Но главнѣйшія онаго причины суть сїи: 1) роженицы внезапное паденіе, или ударъ снаружи учиненный. 2) поврежденіе матки, пришибы, или ризривъ ея рукава: что случается въ трудныхъ и сверхъестественныхъ тяжелыхъ родахъ. 3) цѣльное дѣтское мѣсто или только часть онаго, либо части снворожившейся крови и прочее, внутрь матки остающіяся. 4) кровоочищеніе внезапно или вскорѣ послѣ родовъ прекратившееся.

27. Знаки, по коимъ о воспаленіи матки, уже воспослѣдовавшемъ, удостовериться можно, суть сїи: 1) лихорадка ежедневная и непрерывно продолжающаяся. 2) Надменное у роженицы чрево сверхъ обыкновеннаго, и жестокая боль въ немъ ощущаемая. 3) опухоль и возженіе во внѣшнихъ мягкихъ женскихъ дѣспородныхъ частяхъ. 4) Запоръ мочи, или трудное и съ болью сопряженное мочи шеченіе. 5) Запоръ въ животи, и долго-

временное неиспращненіе низомъ. 6) рыльце матки твердоватое, вспухлое, вожженное, отъ прикосновенія боль раждающее, и совершенно закупоренное. На послѣдокъ когда ко всему сему еще посоединятся 7) трудное дыханіе, тяжелое поглощеніе, рвота, судорга, корча и брѣженье; тогда роженица, всѣмъ таковымъ припадкамъ подверженная, въ самой крайней опасности, а иногда и недалеко отъ смертной кончины находится.

28. Слѣдствія вожженія въ маткѣ случившагося, суть тѣже, что и въ другихъ мягкихъ телесныхъ частяхъ бывають. А именно: вожженіе матки можетъ имѣть четверакое окончаніе: ш. е. либо быть отвращено разгоняющими и разбивающими лѣкарствами: либо перемениться въ возгноеніе: либо превратиться въ Антоновъ огонь: либо окончиться омертвѣніемъ, или премѣною въ рака. Во обще объ немъ извѣстно, что чѣмъ ранѣе вожженіе матки послѣ родовъ приключилось, тѣмъ оно бываетъ опаснѣе и бѣдственнѣе.

29. Врачеваніе сего столь опаснаго припадка дѣлается различными способами. Напримѣръ: если вожженіе матки случилось отъ инороднаго шѣла, послѣ родовъ оставшагося, и  
еще

еще въ ней пребывающаго; въ такомъ случаѣ немедленно со крайнею бережностью оное опшуда вынять должно. Еслижъ найдено будетъ рыльце матки крѣпко сожатое и затворившееся; въ такомъ случаѣ лучше прѣоставить природѣ испребленіе онаго, , пособляя при томъ ея дѣйствію внутреннею и внѣшнею шѣла теплотою и покоемъ. Въ прочемъ отъ какой бы причины воспаленіе матки ни произошло, смотря по обстоятельству самъ роженицы, надлежитъ шому заблаговременно сопрошивляюща кровопусканіемъ изъ руки или изъ ноги утиненнымъ, смягчительными промывательными, тепловатыми припарками, и внутренними разводящими, волнованіе крови ушляющими и прохлаждающими лѣкарствами. При чемъ нужно, дабы родильница всегда наблюдала строгое въ разсужденіи пици, пишья и прочаго воздержаніе.



## ГЛАВА ШЕСТАЯ.

## О омракахъ и судорогахъ.

30. Омраки и судорги часто роженицамъ приключаются не только передъ родами и въ самыхъ родахъ; но и непосредственно по окончаніи оныхъ.

31. Причины такихъ припадковъ могутъ быть все преждевычисленныя (Ч. II. Гл. X.): а особливо кровоотеченіе сильное вскорѣ послѣ родовъ случившееся: паденіе или ударъ въ чрево утробный: кровоотеченіе внезапно прекратившееся: жестокія душевныя возмущенія и проч. отъ первой и послѣдней причинъ происходящіе припадки всегда суть опаснѣе прочихъ.

32. Врачеваніе сихъ припадковъ совершается особливыми средствами; а именно:

- 1) Когда омраки и судорги приключились отъ жестокаго кровоотеченія: то оныя съ успѣхомъ отвращаются такими средствами, коими кровоотеченіе унимается, и коими роженицѣ доставляется скорое ободреніе и восстановление силъ потерянныхъ.
- 2) Когда омраки и судороги приключились отъ паденія, а наймаче отъ удара головного; въ такомъ случаѣ надлежитъ немедлен-

но роженицѣ остричь и обрить всю голову, и къ ней часто прикладывать припарки тепловатыя, сосипоящія изъ травъ душистыхъ и разбивающихъ подѣ No. 29. означенныхъ, а при томѣ пустить ей кровь изъ ноги, иногда и повторить кровопусканіе.

3) Когда омраки и судороги имѣютъ свое начало отъ кровоочищенія, скоропостижно прекратившагося; то оныя благополучно отвращаются разводящими, разпворяющими, пропускными и прохлаждающими лѣкарствами, и кровопусканіемъ. На послѣдокъ

4) Когда омраки и судороги случаются у роженицы отъ жестокихъ приспастьей или душевныхъ возмущеній; тогда пользуютъ легкія слабительныя, противусудорожныя, усыпительныя, разводящія, и промывательныя смягчительныя лѣкарства, кровопусканіе изъ руки, и совершенное обузданіе немѣренныхъ спрастей и прихотей.

33. Надежда о совершенномъ выздоровленіи роженицы, частыми омраками и судорогами спраждающей, есть не малая, если она между или послѣ таковыхъ припадковъ приходитъ въ себя, и получаетъ прежнее свое чувство.

О разрывѣ , поврежденіи , и пришибахъ дѣтородныхъ женскихъ частей.

1. Разрывъ дѣтородныхъ частей.

34. Разрывъ внѣшнихъ мягкихъ дѣтородныхъ частей женскихъ не рѣдко случается во время родовъ: а особливо самое начало рукава матки , и промежность между дѣтородными частями и заднимъ проходомъ , разрываются такъ , что иногда такой разрывъ онаго мѣста просширается даже до круговой сожимающей заднюю кишку мышцы : а иногда и самая эта мышца , и начало задняго прохода раздираются; отъ чего рождается большое стверстіе или великая разщелина , отъ верхней большихъ губъ спайки до самого задняго прохода продолжающаяся.

35. Причины такового разрыва ( 34 ) могутъ быти сии: 1 ) чрезмѣрная величина дѣтской головки: 2 ) кости головного черепа торчащія , когда дитя давно умерло. 3 ) упругость и негибкость дѣтородныхъ частей , особливо у пожилыхъ женъ , кои будучи въ лѣтахъ еще въ первой разѣ очреватѣли. 4 ) верадніе бабки и небреженіе о томъ , дабы во время дѣй-

дѣйствія переймовѣ рукою поддерживавъ промежность, между дѣтородными частями и заднимъ проходомъ обрѣтающуюся. 5) неисккусное рукоиспытаніе, или безразсудная бабичья ухватка, т. е. когда акушеръ или бабка рукою или орудіями вынимали дитя изъ утробы не такимъ образомъ, какъ надлежало.

36. Опасность шѣмъ есть меньше, чѣмъ разрывъ есть непримѣннѣе. Разрывъ будучи невеликъ, почти не требуетъ лѣченія. Мѣсто немного поврежденное часто само собою и силою природы соединяется и заживаетъ. Безпокойство для беременной есть только единое сіе, что когда она мочится, то въ то самое время ощущаетъ боль въ поврежденномъ или раненомъ мѣстѣ, испекающею мочою причиняемую. Когда поврежденіе есть великое, такъ, что разрывъ просиравается отъ дѣтородныхъ частей даже до самого задняго прохода; въ такомъ случаѣ боль шѣмъ причиняемая, бываетъ гораздо чувствительнѣе: роженица часто страдаетъ запоромъ; и рана будучи опаснѣе, сама собою зажишь и соединишья не можетъ, но требуетъ помощи отъ лѣкарскаго искусства.

37. Врачеваніе шѣмъ есть нужнѣе, чѣмъ рана есть больше. 1) когда разрывъ случил-  
ся

ся такъ великъ, что и задняя кишка повреждена: въ такомъ случаѣ раздѣленные части соединяются швомъ кровавымъ, ш. е. навощенною ниткою, съ помощью кривой иглы учиненнымъ. 2) когда разрывъ есть едва приметнымъ, и края у раны уже затвердѣли, или мозолистыми содѣлались; тогда прежде сшивки нужно сперва, мозолистое прочь опиять, или рану снова учинить, а по томъ уже оную надлежащимъ образомъ зашить. 3) когда роженица опнюдъ не соглашается, дабы у неѣ сшивали рану швомъ кровавымъ: то можно употребить шовъ сухой, ш. е. посыпавъ края у раны канифолью, въ мѣлкой порошокъ растерпюю, соединишь оную вяжущимъ пластыремъ. 4) когда рана уже сшила и соединена, тогда роженица должна спокойно лежать въ постелѣ по крайней мѣрѣ чрезъ цѣлую недѣлю либо и больше: во время испусканія мочи и испражненія низомъ опнюдъ не надуваться: всячески предъхраняшь себя отъ чиханья, кашля и рвошъ: испражненію низомъ пособляшь смягчительными промывательными: не употреблять ничего такого, что горячипъ: и довольствоваться пищею тонкою, жидкою и питательною.



II. Поврежденіе дѣтородныхъ частей.

38. Поврежденіе внѣшнихъ дѣтородныхъ частей, и самого рукава матки, часто при иняется величиною головки, женскому тазу несоразмѣрной, и долго въ единкомъ положеніи пребывающей: поюжь дѣтскою головкою весьма косвенно лежащею: бабичьими руками, оспрыми ногтями или орудіи ми, небержно дѣтороднымъ частямъ касающимся.

39. Врачеваніе такового поврежденія предпріемлется симъ образомъ: 1) когда только верхняя кожа въ рукавѣ матки повреждена: то для предохраненія, дабы внутренняя онаго поверхность передняя и задняя между собою нерослися, нужно запусить въ самой рукавѣ матки особливую трубочку, масломъ смазанную, и многія по сторонамъ отверстія имѣющую, дабы гнойныя мокроты сквозь оныя свободно вонъ вытекашь могли; а по томъ, если нужда востребуешь, и повязкою чрево у роженицы перевязать, члюбъ такая трубочка не выпала. Въ семъ случаѣ нипаче время и терпѣніе приносятъ совершенное исцѣленіе. 2) когдажь внутри поврежденныхъ частей содѣлаются опухоль или нарывъ, что легко можешъ случиться какъ отъ внутренней те-

пло-

плоты, какъ и отъ гнойныхъ мокротъ, безпрерывно тамо умножающихся; въ такомъ случаѣ надлежитъ стараться о томъ, дабы паковые опухоли скоряе созрѣли, и возгноилися; а по вскрытіи и очищеніи оныхъ, раны и язвы искусно урочеваны были.

### III. Пришибы въ дѣтородныхъ частяхъ.

40. Пришибы въ мягкихъ внутреннихъ дѣтородныхъ частяхъ наипаче причиняются акушерскими орудіями, не осторожно въ трудныхъ родахъ употребляемыми. На пришибенныхъ мѣстахъ иногда рождаются мѣшечки, пузырьки или опухоли темно-красноватая, кровію наполненные. Однакожъ нерѣдко таковая опухоль рождается отъ весьма сильныхъ переимовъ, отъ непомерной величины дѣтской головки, и отъ весьма косвеннаго ея положенія.

41. Мѣстоположеніе таковой кровяной опухоли можетъ случиться на внутренней поверхности дѣтородныхъ большихъ губъ, по срединѣ рукава матки и около мочеиспускательнаго ствола, и на послѣдокъ въ самой верхней части рукава и вокругъ рыльца матки.

42. Пришибы, поврежденіе или разрывъ, въ боевыхъ сосудахъ, вышеобъявленными (40) приги-

причинами учиненные, производящѣ различіе крови, которая изъ разорванныхъ жилъ вытекши, и разлившися между покрововъ, внутреннюю поверхность дѣтороднаго уда одѣвающихъ, безъ движенія тамо пребываетъ, пока сама себѣ пути не открыетъ, и вытечетъ; либо искусствомъ опшуда выпущена будетъ.

43. Опасность шѣмъ есть меньше, чѣмъ менѣе числомъ и величиною шаковыхъ пухлинъ находится. Когда онѣ суть малы, и при самомъ началѣ рукава мапки обрѣзающіеся, тогда нѣтъ почти никакой опасности. Когдажъ ихъ очень много: когда онѣ очень велики: когда высоко въ рукавѣ мапки случаются: и когда большіе кровеносные сосуды повреждены или разорваны были: то шѣмъ большую предъявляютъ опасность, чѣмъ больше шаковыхъ обшоятельствъ вмѣстѣ встрѣчается.

44. Врачебная помощь состоитъ въ слѣдующемъ: 1) когда шаковая кровавая опухоль случится при началѣ рукава мапки, то немедленно по окончаніи родовъ оную вскрыши, кровь выпустиши, и рану искусно залѣчиши должно. Въ противномъ случаѣ, если роженица не позволитъ, дабы у неѣ шаковая опухоль

холь вскрыта и разрѣзана была: то она пре-  
 вращается въ нарывъ, въ коемъ кровь въ  
 гной премѣняется, и лѣченіе онаго весьма ме-  
 длѣнно къ концу приводится. 2) когда тако-  
 вые кровяные пузырьки находились повыише  
 внутрь рукава мѣшки: то нередко случает-  
 ся, что оныя, дѣпскою головкою внизъ опу-  
 скающеюся, во время родовъ сожаты и здав-  
 лены будучи, прорываются, и изъ себя испу-  
 скающъ настоящую кровь, часто какъ при  
 родахъ, такъ и по окончаніи оныхъ вонъ ис-  
 шекающую. Въ прочемъ такое теченіе крови  
 не только роженицамъ не вредитъ, но напро-  
 тивъ того много имъ пользуетъ; ибо ше-  
 плошю и влажностію смягчая мягкіе дѣпо-  
 родныя части, много способствуетъ скорѣй-  
 шему и благополучнѣйшему родовъ окончанію;  
 а рана оной того воспослѣдовавшая, силою и  
 дѣйствіемъ природы, вскорѣ сожавшися, за-  
 творяется и совершенно исцѣляется.

\*

\*

\*

О выладеи и вывороченіи матки, ея рукава, и низладеи задней кишки.

I. Выпаденіе матки.

45. Выпаденіе матки у родильницъ послѣ родовъ часто приключается такъ, что иногда она случайнымъ образомъ опъ естественнаго своего мѣста пронувшись и внизъ опустившись, рыльцемъ своимъ виситъ столько низко, что не токмо перстами оную осязати, но и очами явственно можно видѣть въ самомъ началѣ рукава матки, или передъ дѣтородными частями въ совсѣмъ высунувшуюся. Первое несовершеннымъ, а послѣднее совершеннымъ выпаденіемъ матки называется. Зри рис. 33 I.

46. Причины выпаденія матки суть сіи: 1) многократное сложеніе шѣла: 2) порча крови и соковъ: 3) ударъ, паденіе, тяжелая работа, приподниманіе и ношеніе на раменахъ тяжелыхъ шѣлъ: 4) сильное чрева давленіе: 5) частые запоры въ животѣ: 6) весьма обширный тазъ 7) тяжелые и прудные роды; сіи причины суть только опдаленныя: но самая ближайшая есть 8) расслабленіе связокъ матки, снѣ объявленныхъ причинъ происходящее.

47. Знакъ, о выпаденіи матки удостоверяющій, есть сей: устье рыльца матки, либо при самомъ началѣ рукава матки, либо внѣ дѣтородныхъ частей, какъ перстами осязаемое, такъ и очами зримое.

48. Припадки, съ выпаденіемъ матки сопряженные, не только опасны, сколько безпокойны бывають, и суть сіи: боль во всей спинѣ и поясницѣ ощущаемая: бѣль долговременно продолжающаяся: трудное мочи испражненіе: запоръ въ животѣ: невозможность совокупленію препятствующая: язвы оспроптою истекающихъ мочропъ на выпавшей части причиняемая: вожженіе и гниль на ней же заключающіяся.

49. Возрастъ и лѣта, въ кои выпаденіе матки случиться можетъ, не опредѣляются. Дѣвицы, вдовы, беременныя и роженицы оному суть подверженны. Однакожъ совершенное матки выпаденіе рѣдко у дѣвицъ, чаще у женъ особливо пожилыхъ, кои многихъ дѣшей имѣли, случается.

50. Лѣкарская помощь здѣсь есть крайне нужною, и состоитъ въ томъ, чинобъ немедленно послѣ родовъ матку выпавшую, рукою вправиль на свое мѣсто, удержитъ и укрѣпитъ оную въ естественномъ ея положеніи,

ніи, посредствомъ особливаго кольца, изъ твердой и толстой бумаги или пробочнаго дерева здѣланнаго, пясемкою обверченнаго, и нѣсколько разъ въ расплавленной воскѣ обмооченнаго: коего видъ можетъ быть круглымъ, овальнымъ, продолговатымъ, треугольнымъ, четверугольнымъ и проч. Зри рис. 33. III. VII.

51. Предъосторожности, прежде вправленія выпавшей матки, имѣть нужно сіи: 1) выпавшая матка, или часть ея, иногда бываетъ покрыта нѣкою порою нечистотою, власно какъ коркою: кою надлежащимъ образомъ сперва размягчить, проць опнать, потомъ и матку очистивъ вправить; 2) при выпаденіи матки, когда роженица есть многокровна, когда кровоочищеніе у неѣ прекратилось, когда біеніе боевыхъ жилъ есть полное и скорое: то сперва пустишь ей кровь; 3) когда роженица еще сверхъ того страждетъ запоромъ мочи, и не имѣетъ испражненія низомъ: то немедленно выпуститъ мочу мочевымъ выпускникомъ, а испражненію пособлять смягчительными промывательными; и на послѣдокъ такимъ образомъ прѣуготовивъ роженицу, приступишь и къ самому дѣлу.

52. Способъ вправлять выпавшую матку есть сей: 1) сперва положить роженицу на

Г 3

спину

спину такъ, чтобъ головою она лежала нѣ-  
 сколько пониже, а ягодицами выше прочаго  
 тѣла: потомъ 2) раздвинувъ бедра одно  
 отъ другаго, смазать матки выпадшую часть  
 деревяннымъ масломъ: послѣ чего 3) двоими  
 или тремя перстами слегка въверхъ при-  
 поднимаешь оную, начиная сіе отъ самой шой  
 части, которая къ заднему проходу есть  
 оборочена, и такъ далѣе, среднюю и верхнюю  
 еяжь часть вправлять въ рукавъ матки:  
 и симъ образомъ перемѣнить совершенное вы-  
 паденіе матки въ несовершенное; по исправле-  
 ній сего 4) всѣми пятью ручными перстами  
 обложивъ нижнюю ея окружность поднять,  
 сколь можно, выше шагу; на-  
 послѣдокъ 5) вышеупомянутымъ (50) коль-  
 цемъ въ масло обмоченнымъ, и въ рукавъ мат-  
 ки запущеннымъ такъ, чтобъ единъ онаго  
 край лоннымъ костямъ, другій жолобовати-  
 нѣ крестца, а боковые край луннымъ ко-  
 стямъ соотвѣствовали, самое же рыльце  
 висѣлобы въ самомъ отверстіи онаго кольца:  
 утвердить матку во своемъ положеніи. Такое  
 кольцо, порядочнымъ образомъ будучи въ ру-  
 кавѣ матки вложено, не можетъ причинять  
 ни безпокоенствъ, ни боли: роженица можетъ  
 свободно похаживать, испускать мочу, испраж-  
 нять-



няться низомъ : оно не мѣшается ни мѣсячному кровопеченію , ни плоскому совокупленію. 6) когда такое кольцо причиняетъ роженицѣ какое-нибудь безпокойствіе , то сіе означаетъ , что оно есть великоватое : слѣдственно на мѣсто великаго кольца другое поменьше избрать : напротивъ того буде оно малѣйшаго шлодвиженія , кольцо вложенное обратно оно выпадеетъ , въ такомъ случаѣ другое побольше на мѣсто онаго перемѣнить должно. 7) наконецъ поелику воскъ , крѣмъ кольцо обыкновенно покрывается , оно внутренней теплоты мало по малу распаявши , нечувствительнѣе съ микрочастицами воуъ исходитъ ; въ разсужденіи сего чрезъ нѣсколько недѣль новое кольцо въ рукавъ мапки вкладывать нужно. Въ прочемъ 8) роженица , по вправленіи мапки , повинна чрезъ нѣ сколько времени лежать спокойно и неподвижно въ постель ; всѣчески беречися оно такой пици и пиши , и оно всего того , что раждаетъ в пры , и выпыцаетъ животи : шажь и оно того , оно чего кашель , чиханье и рвота приключишя могутъ ; испраженію низомъ пособлять ча по наспавливаемыми промывательными ; воздерживанься оно тяжелой работы , скорой ходьбы , а особливо не работашь ногою на прядильной машинѣ.

Когдажъ случится, что выпавшая матка во своемъ положеніи посредствомъ таковаго кольца удержана быть неможетъ, либо потому, что выпаденіе матки есть весьма значное и долгое: либо для того, что тазъ имѣетъ худое строеніе; въ такомъ случаѣ сврхъ кольца еще и повзки чревыя, роженицамъ приличныя, способствовать могутъ.

### II. Выпаденіе рукава матки.

53. Выпаденіе рукава матки бываетъ тогда, когда котора нѣсть верхняя, нижняя, боковыя, либо всѣ сіи онаго рукава части совокупно низпадаютъ, и висятъ внизъ такъ, что либо только перстами между дѣшородныхъ губъ оцупываются, либо самымъ дѣломъ видны висятъ такъ, что и очами видны ихъ можно. Первое несовершеннымъ, а послѣднее совершеннымъ выпаденіемъ рукава называется.

54. Причиною выпаденія рукава матки есть расслабленіе внутренней морщинистой оболочки онаго, отъ неумѣреннаго совокупленія, отъ долговременнаго печенія бѣли, и отъ трудныхъ родовъ приключающееся. Иногда съ выпавшею маткою вмѣстѣ и ея рукавъ выпа-  
па-

падаетъ. Рѣдко во время выпаденія рукава маш-ки, и сама машинка низпадаетъ.

55. Безпокойствіе, выпаденіемъ рукава машинки, особливо совершеннымъ, причиняемое состоитъ въ томъ, что жена, сему при-падку подверженная, не можетъ свободно мо-читься, ни совокупляться. В прочемъ оба ви-да сего выпаденія (53) только безпокойны-ми, но опасными бышь немогутъ.

56. Врачебная помощь въ семъ случаѣ есть таже, что и при выпаденіи машинки: п. е. над-лежитъ, сколь можно, скорѣе и проворнѣе в рѣшить выпавшій рукавъ машинки въ надлежа-щее его мѣсто; а по вправленіи удерживать его во своемъ положеніи шаковымижъ коль-цами (50); а при томъ укрѣпленію онаго способствовать вяжущими и крѣпительными промывательными, насосомъ туда впрыски-ваемыми. Когдажъ шаковыми кольцами нель-зи будетъ удерживать выпавшаго рукава: въ шаковомъ случаѣ на ночь туда вкладывать положенце шарикомъ или кеглемъ свернутое и вяжущею влагою смоченное. И сіе повторять, пока рукавъ машинки укрѣпится. При чемъ весь-ма нуженъ покой и воздержаніе отъ любо-спрастія.

## III. Выворотъ матки.

57. Выворотъ матки есть такой припадокъ, когда матка внутреннюю своего дна поверхностью низпадши внизъ виситъ такъ, что свое дно иногда въ самомъ рыльцѣ, иногда пониже отаго, иногда при входѣ въ рукавъ матки, а иногда внѣ дѣтородныхъ частей находится. Въ такомъ случаѣ внутренняя матки поверхность дѣлается внѣшнюю, а внѣшняя внутреннюю. Слѣдственно выворотъ матки можетъ быть совершеннымъ и несовершеннымъ. О первомъ только перспнымъ осязаніемъ, а о второмъ и самими очами не трудно удостовѣриться можно. Зри рис. 33. II.

58. Время, въ кое выворотъ матки случается, по большей части есть то самое, когда роженицы разрѣшится отъ своего бремени дѣторожденія: т. е. когда рыльце матки долго послѣ родовъ не сожимается, и зѣвающимъ пребываетъ. Однакожъ се и въ другіе времена съ женскимъ поломъ приключиться можетъ.

59. Причины выворота матки могутъ быть сїи: 1) расслабленіе мясисныхъ волоконъ изъ коихъ существо матки состоитъ. 2) пошребленіе сожимательной силы, маткѣ срд-

сродной. 3) весьма сильное и непрерывное дѣйствіе родовой боли, при родахъ и послѣ родовъ продолжающейся. 4) скоропостижное и неосторожное извлеченіе или вынншіе дѣтскаго мѣша изъ матки, бабкою или акушеромъ учиненное. 5) сдавливаніе живота неумѣренное. Отъ всѣхъ таковыхъ причинъ, при томъ по собственной своей нежесткости, отъ небережного руки прищаженія, или отъ чрезмѣрнаго дѣйствія переймовъ, для матки внизъ съ дѣтскимъ мѣстомъ, либо и безъ онаго, опустившись, чрезъ отверстное рыльце матки выпадаетъ, и тако мало по малу вся матка даже и самое ея рыльце выворачиваются.

60. Знаки, о совершенномъ или несовершенномъ выворотѣ матки удостовѣряющіе, суть сіи: вывороченная матка представляетъ округлое, мягкое, ноздреватое, морщиноватое шло, которое бываетъ покрыто бѣлою клейкою слизью, индѣ черноватыми пятнами, индѣ кровію обогрешное, а индѣ много крови источающее. Такой выворотъ не только перстами свободно осязашь, но и очами явственно видѣшь можно.

61. Припадки съ выворотомъ матки сопряженные, суть сіи: жестокое кровопеченіе: тягостъ чрезмѣрная: несносная боль, давленіемъ  
чув-

чувственныхъ жилъ причиняемая: бѣненіе боевыхъ жилъ скорое, и швердое: возженіе матки, вскорѣ распроспраняющееся такъ, что скоропоспшижно въ Антоновъ огонь премѣняешся: корча. и судорога: омраки: потеряніе чувствъ: кои напоследокъ вскорѣ прекращающіяся неизбѣжною смертію.

62. Врѣчебная помощь шѣмъ есть нужная, чѣмъ окончаніе сего бѣдственнаго припадка бываетъ сопровождаемо споль опасными слѣдствіями. Чего ради надлежитъ, сколь можно, скоряе вправить вывороченную матку на свое мѣсто. Способъ въ томъ поступать есть сей: 1) исполнить все выше (51) упомянутое: 2) положить роженицу вышщелоказаннымъ (52) образомъ: 3) вправить вывороченную матку, равно какъ и выпадшую, сперва въ рукавъ матки: и тако изъ совершеннаго выворота содѣлать несовершенной; 4) приподнять перспами вывороченное дно матки, сколь можно, вышше внутрь таза: 5) одною рукою поддерживать снаружи нижнюю чрева часть у роженицы: а другою, внутрь матки вложенною, поправлять оную такъ, дабы какъ дно матки, такъ и ея рыльце получили естественное свое положеніе: 6) тѣюжъ рукою распросшершою выровнять и угладить морщино-

щиноватые згибы на поверхности матки находясь: 7) держать оную руку во впадинѣ матки столь долго, поворачивая ея слегка, пока матка оную чувствительно сожимать начнетъ: тогда 8) ручные персты на подобіе кегля сложивъ, слегка двигая вынимать изъ матки: 9) держать окончанія перстовъ въ самомъ ея рыльцѣ столь долго, пока оно вокругъ перстовъ явственно сожиматься начнетъ: 10) иногда не бесполезно, для поддержанія матки, носить кольцо вышепоказанное. Когда матка исправно бываетъ вправлена въ надлежащее свое положеніе, тогда ощутительно слышится шумъ, или пуканье, подобное тому, кое въ случаѣ грыжи, въ то время, какъ выпавшія кишки вправляются на свое мѣсто, чувствуется.

63. Предосторожности нужныя, передъ вправленіемъ вывороченной матки, когда выворотъ давно случился, или вожденіе въ ней воспослѣдовало, суть сіи: сперва очистить и размягнуть вывороченную матку смягчительными тепловатыми припарками: пустить кровь изъ руки, а въ случаѣ нужды и повторить проволупаніе: по томъ деревянымъ масломъ смазавъ всю вывороченную матку часть, вправить оную на еѣ мѣсто:  
при

при чемъ внутренно болящей давать разводящія и прохлаждающія лѣкарства.

64. Предвосторожности, по вправленіи матки вывороченной, роженицѣ имѣть должно слѣдующія: 1) спокойно опочивать въ постѣли, и лежать на спинѣ чрезъ цѣлые сутки такъ, чтобъ ягодицы были приподняты выше прочихъ частей: 2) опинюдѣ не надуваться при испусканіи мочи и во время испраженія низомъ: 3) пищу употреблять такую, которая скоро въ желудкѣ варится и не много питаетъ: 4) ежедневному испраженію пособлять смягчительными промывательными: 5) питье употреблять разводящее и прохлаждающее: 6) воздерживаться отъ всего того, что горячитъ, и приводитъ кровь въ волнованіе, т. е. отъ прынго кушанья, горячихъ напитковъ и любострастія: 7) совершенно освободившись отъ припадковъ, роженицамъ свойственныхъ, внутренно пользоваться ослицинымъ или козьимъ млекомъ. Все сіе наблюдать нужно столь долго, пока у роженицы обыкновенное мѣсячное кровосеченіе въ первой разъ послѣ родовъ окажется.



## IV Выпаденіе кишки.

65. Выпаденіе задней кишки найпаче приключается такимъ роженицамъ, кои раждаютъ дѣтей сшоя, или сидя, и кои во время родовъ, пособляя дѣствію переймовъ, работаютъ съ превеликою напугую. Следственно

66. Причиною сего припадка есть во первыхъ, непорядочное роженицы положеніе; а во вторыхъ, жестокіе переймы съ сильною напурою; отъ чего задняя кишка разслабѣвши, послѣ родовъ, либо и при самихъ родахъ, векорѣвонъ выпадаетъ.

67. Помощь бабичья, заблаговременно отъ сего припадка роженицъ предъохранить могущая, состоитъ въ томъ, когда бабка уговариваетъ родящую, дабы она во время родовой боли, содѣйствовала оной, спокойно возлежа на постелѣ, дабы она не надувалась, и насильно къ тому себя не понуждала; а при томъ еще и тѣмъ, когда шажъ бабка прислуживая роженицѣ, во время переймовъ, рукою поддерживаетъ промежность срамно-проходную, совокупно съ заднимъ проходомъ.

68. Помощь врачебная состоитъ въ томъ, дабы выпавшую послѣ родовъ заднюю кишку, немедленно вправишь на свое мѣсто; а попомъ удер-

удержать и укрѣпить оную во своемъ положеніи посредствомъ в жущихъ и крѣпительныхъ лікарствъ, внѣ къ самому проходу часто прикладываемыхъ, какъ о томъ въ Ч. III. Гл. II. нз. подробно показано.

---

## ГЛАВА ДЕВЯТАЯ.

### О слѣпомъ и открытѣмъ почечуѣ. а)

69. Слепый почечуй гораздо чаще роженицамъ, чѣмъ открытый случается. Роженицы наиболѣе сему припадку подвержены бывающіи въ тѣхъ, кои и во время своей беременности одной имѣли. Однакожъ слѣпый почечуй у нѣкоторыхъ роженицъ оказывается только послѣ родовъ, хотя онаго передъ тѣмъ у нихъ опіядъ не бывало.

70. Причины слѣпаго почечуя, роженицамъ обыкновенно приключающаго, суть сіи: многокровоіе: родовое кровоочищеніе скоропостижно прекратившееся: запоръ животъ: многотрудные и продолжительные роды: испражненіе низомъ не частое, и съ великою напугю бывающее.

71.

---

а) Зри Иск. повив. Ч. III. Гл. VII.

71. Врачебныя средства, къ отвращенію, или по меньшей мѣрѣ, къ облегченію самаго почечуя, роженицамъ приключающагося, суть шѣже, кои и беременнымъ, симъ припадкомъ спраждающимъ, во своемъ мѣстѣ показаны. Когда боль отъ того происходящая, есть жестокая: въ такомъ случаѣ, особливо по окончаніи родового кровоотлищенія, приноситъ великую пользу тепловыя пары, купель, ванна, смягчительныя промывательныя, припарки, мизи, и кровопусканіе, приложенныя къ почечунымъ шишкамъ пиявицами, произведенное. При открытомъ почечуѣ, когда онъ случится, тожъ наблюдается, равно у роженицъ, какъ и у беременныхъ.

---

ГЛАВА ДЕСЯТАЯ.

О простомъ поносѣ.

72. Простый поносъ, или мышь, у роженицъ приключается при самыхъ родахъ, и послѣ родовъ. а)

ЧАСТЬ IV.

Д

73.

---

(а) Зри Иск. пов. ч. III. Гл. VII.

73. Причины мыта суть сіи: обремененіе желудка плуцею: прежде бывшее напыщеніе животи: простуда: невоздержанность и нерадѣніе о своемъ благоповеденіи: и сильныя душевныя возмущенія, а наипаче гнѣвъ и страхъ.

74. Врѣчаніе сего припадка шѣмъ болѣе поспѣшесивуется, чѣмъ скорѣе бывающъ отвращены причины оного. Напримѣръ: когда мытъ у роженицы случился отъ обремененія желудка: въ такомъ случаѣ пользуютъ разводящія, легкія слабительныя, и напоследокъ крѣпительныя лѣкарства. Когда при иною оного есть простуда; тогда пощовыя, и испарину производящія; также покой и теплая постель супъ нужныи. Когдажъ мытъ приключился отъ возмущеній душевныхъ; когда при томъ настоящая лихорадка у роженицы примѣчается, съ озудаемою въ ея чревѣ болью и колотьемъ: въ такомъ случаѣ кровопусканіе, слабительныя промывательныя и усыпительныя лѣкарства приносятъ роженицамъ великую пользу.

75. Ожесточенность, отъ случившагося роженицѣ поносъ, шѣмъ есть больше, чѣмъ долѣ оный продолжается. Когдажъ еще при томъ родовое кровоочищеніе внезапно прекратилось: когда чрево у роженицы весьма распухнетъ и

затвердѣнъ, съ ощущаемою въ немъ жестокою и непрерывною болью. и когда горька съ брѣдомъ въ ней окажется, и все то больше трехъ сутокъ безъ послабленія продолжается; то сіе предзнаменуетъ скорую и неизбѣжную ея кончину.

## ГЛАВА ПЕРВАЯ НАДЕСЯТЬ.

### О безпрерывномъ теченіи и заларѣ мочи.

#### 1. Безпрерывное теченіе мочи.

76. Безпрерывное теченіе мочи часто у роженицъ послѣ родовъ случается, и бываесть противу ихъ воли и желанія.

77. Причины безпрерывнаго теченія мочи суть сіи: расслабленіе мочевого пузыря, дѣтскою головкою долговременно надъ нею передъ родами стоявшею, причиненное разрывъ того же пузыря, клѣцями при вынятіи большой дѣтской головки употребляемыми, или неосторожными бобичьими поворотами причиненный.

78. Знаки сего припадка явственны самыя собою открывающіяся, и суть сіи: моча каплями вонъ вытекаеъ безпресшанно, безъ удержа-

жвѣт, безъ всякаго роженицы побужденія и желанія: вожженіе язвы на внѣшнихъ дѣшородныхъ частяхъ раждаются: жестокая и нескосная боль роженицею прямо ощущается: теченіе мочи чрезъ рукавъ машки, когда въ немъ разрывъ воспослѣдовалъ.

79. Способъ, въ помѣ еще болѣе о разрывѣ мочевого пузыря удостовѣриться о вышомъ, есть - прожитъ; а именно: посредствомъ мочевого выпускника: вприскиваемой въ мочевой пузырь влагою, помощію аттрекаго насоса: и перспитымъ испытаніемъ. Когда мочевой выпускникъ, бывшій заведенъ чрезъ мочеиспускательной сиволь, внутрь мочевого пузыря, то конецъ оного посредствомъ перста въ рукавъ машки вложеннаго, ощущается; а насосомъ вприскиваемая влага въ мочевой пузырь, вонъ ишекаетъ ошпуду чрезъ рукавъ машки, а изъ него иногда и пѣчки или извѣшныя сроспки вонъ исходятъ.

80. Вречеваніе сего припадка шѣмъ есть нужнее, чѣмъ теченіе мочи непрерывное бывашъ опасѣе; ибо роженица, сверхъ дурного запаха, ей окружающаго, находится въ безпрестанномъ безпокойствіи, ошѣ боли, ишекающею острою и ѣдкою мочою, ей причинаемой. Если неудержаніе мочи происходитъ ошѣ

отъ разслабленіи мочевого пузыря и мочеиспускательнаго сивода: но хопя се само собою со временемъ прекращается, и проходитъ въ благополучно, одна коя въ не бесполезно шому пособлать и крѣпительными акаротвами, какъ въшничми, такъ и внутренними. Еслижъ безпрерывнаго теченія мочи и при тиную есть разрывъ мочевого пузыря и рукава м. пикки: въ такомъ случаѣ хопя нѣкоторые и совѣтуютъ предпринять шивку; но какъ оную въ дѣйствио произвести шрудно, да и польза сивпуда общакая основивается шолько на однихъ догадкахъ, и никакими достоверными опытами еще и понынѣ не подтверждена; въ разсужденіи сего лучше и безопаснѣе къ облегченію сего припадка средство состоитъ въ ношеніи повязокъ, и рис. 32 IV. и V. изображенныя; предвоспавляя прочее разрушеніе цѣльнаго единой природы цѣлишельному содѣйствию и уврачеванію.

## II. Запоръ мочи.

81. Запоръ мочи, равно какъ и неудержаніе оной; не рѣдко у роженицъ случается послѣ родовъ. Сей припадокъ бываетъ столь сильный, что хопя роженицы, и чувствуютъ великое въ себѣ внутреннее побужденіе мо-

чишься; однакожь мочи отнюдѣ не изходитъ, либо хотя и истекаетъ, но только каплями, съ превеликою трудностію, и то временно.

82. Причины запора мочи могутъ быть сіи: 1) воспаление мочевого пузыря и мочеиспускательнаго ствѣла, отъ весьма великой, или косвенно въ родахъ лежавшей дѣтской головки, долговременнымъ ея давленіемъ причиненное: и 2) выпаденіе матки (45).

83. Знаки, о запорѣ мочи неможно свидѣтельствующіе, суть сіи: не обыкновенное продолженіе времени послѣ того, какъ роженица молилась въ послѣдній разъ возвышеніе и твердость нижней чрева части, отъ пупка до лона, вслѣдственно проспирающіеся: жестокая боль шло ощущаемая: и частое, но весьма болѣзненное, къ испусканію мочи побужденіе, однако почти безъ всякаго дѣйствія.

84. Брачеваніе сего припадка посвѣществуются добрымъ и благоусиленнымъ отвращеніемъ причинъ онаго. Напримѣръ: когда запорѣ мочи у роженицы воспослѣдова въ отъ первой причины: въ такомъ случаѣ кровопусканіе, смягчительныя припарки, промывательныя, тепловатыя пары, разводящія и прохлаждающія лекарства, много пльзуютъ; причемъ, буде моча не из-



о запорѣ мочи и грудныхъ припадкахъ. 71

ходитъ, то нужно выпускать такую моче-  
вымъ выпускникомъ (рис. 30. VI.); и слегка  
перенести болящую часть. Когда жъ запоръ мо-  
чи случится отъ выпаденія машки: той оный  
вскорѣ опрощается искуснымъ вправленіемъ  
машки въ натуральное ея положеніе (52.).

---

## ГЛАВА ВТОРАНАДЕСЯТЬ.

### О грудныхъ болязненныхъ припадкахъ.

85. Грудные болязненные припадки, коими  
часто роженницы послѣ родовъ страдаютъ,  
могутъ быть разделены на двѣ species. А  
именно: они приключаются либо на самихъ  
грудныхъ сосочкахъ, либо въ самомъ суще-  
ствѣ сосцовъ: и бывають общими какъ бере-  
меннымъ, такъ и роженицамъ. О припадкахъ,  
кои на сосочкахъ и сосцахъ случаются, см. к-  
же и о вращеніи оныхъ, подробно въ  
Ч. III. Гл. XII. изложено. Здесь описанъ  
въ кратце особо роженницамъ свой-  
ственные грудныя болязни, кои суть слѣду-  
ющія: весьма великое изобиліе млека, въ сос-  
цахъ она дѣлается: великій во млекѣ недо-  
статокъ: напряжение, зшвертлосность, вож-  
женіе и нарывы въ сосцахъ оказывающіяся.

## I. Чрезмѣрное млеко избытїа.

86. И которыя роженицы, вскорѣ по разрѣшенїи отъ бремени начинающїа собственною грудью кормить новорожденныхъ дѣтей своихъ, получаютъ споль сильное умноженіе млека во своихъ сосцахъ, что отъ чрезмѣрнаго избытїа онаго оба сосцы знатно напряжены будучи, почти одинъ другаго касающиса однакожь не твердѣютъ и не краснѣютъ.

87. Причины такого избытїа млека могутъ быть сія: когда мать, получая избыточную пищу, не часто даетъ сосать грудь своему ребенку: и когда она есть сложенїа многокровнаго, и веселаго нрава.

88. Припадки, отъ избытїа млека причиняемые, суть сіи: чувствительное сосцовъ разтяженїе: боль въ сосцахъ, отъ давленїа чувственныхъ жилъ, преисполненными млеконосными пропиками причиняемая: и непрерывное изъ сосцовъ печенїе млека, роженицъ не малое безпокойствїе причиняющее.

89. Врачебный совѣтъ, исполненїемъ коего умноженїе избытїа млека отвращается, состоитъ въ слѣдующемъ: чаще давать сосать грудь младенцу, какъ скоро онъ воплемъ своимъ ономъ дастъ почувствовать: ни ка-

кою другою пищею онаго не кормить, дабы дитя могло совершенно высасывать отдѣлившееся въ грудяхъ млеко: другое дитя прикладывать ко грудямъ для сосанія, когда собственное не въ силахъ находится, все млеко опоражниваять: роженицѣ по меньше питательной пици употреблать: а въ случаѣ многокротія, кровь пускать, и дѣлодвиженіе имѣть.

II. Недостатокъ млека.

90. Не многія роженицы имѣютъ недостатокъ во млекѣ. Обыкновенно столько млека въ сосцахъ каждой роженицы обрѣтается, что оно доватаетъ къ насыщенію новорожденнаго младенца, коему не столько нужно количество и изобиліе: но доброе качество онаго. Въ прочемъ весьма рѣдко совершенный во млекѣ недостатокъ случается въ первыя шесть недѣль послѣ родовъ.

91. Причины, отъ коихъ недостатокъ во млекѣ рожается, могутъ быть сіи: дѣлодвиженіе и истощеніе силъ: худая и нездоровая пица: и сухое шла сложеніе.

92. Средства, недостаткомъ млека отвращающіе, и лучшему онаго отдѣленію способствующія, суть сіи: роженицѣ употреблать пицу хлѣбную, молочную, пшещельную:

иногда питались огородными овощами, земляни и плодами, а иногда и живопнымъ питаніемъ не жирнымъ, свѣжимъ и легко сваривающимся: воздерживались отъ пици прѣной и отъ разгорачительныхъ напитковъ: пию доброе старое пиво, полливо, и ячменной взваръ, или подъ №. 36. предписанной: имѣть умѣреннѣе тѣлодвиженіе и открытѣе воздухъ, и доброе рѣдочное во всемъ благоповеденіе: рѣдкѣе ложиться спать и по ранѣе вставать: убогаться чрезмѣрной горнишной теплоты: смѣряться быти веселой: защищать сосцы отъ стужи шплыми покрывами: и давать сосать грудь своему питомцу, какъ скоро онъ того своимъ воплемъ возмребуесть.

### III Напряженіе и затвердѣлость сосцовъ.

93. Роженицы, въ сосцахъ коихъ великое изобиліе млека рождается (86), наиболѣе бывающія подвержены сему припадку, когда онъ заблаговременно его отвращать не смѣраются. Грудн у нихъ сперва явственнѣе напругаются, потомъ векоръ крѣпнутъ, затвердѣваютъ, и причиняющія немалую боль: однакожь не краснотюсть.

94. Причины напряженія и затвердѣлости сосцовъ могутъ быти сии: когда роженица,

имѣетъ

имѣя избытокъ млека, сама не хочетъ грудью кормить дитя свое: когда единъ сосецъ даетъ сосать младенцу: когда сосцы проспужены, бывши обнаженными, или непорядочно и недовольно покрытыми: и когда роженицы екорѣ послѣ родовъ шѣсно себя повзками, или узкими шнуровками, стягиваютъ.

95. Помощь врачебная здѣсь есть крайне нужною, и сосной въ томъ, чтобы немедленно шакое напряженіе и зашверданность въ сосцахъ случившееся разбить и разогнать приведеніемъ оснаноившагося млека во движеніе. Сіе исполняется посредствомъ смггическихъ, разбивающихъ и разводящихъ лѣкъ рснвъ, внѣ и внутрь употребляемыхъ: частымъ высасываніемъ млека изъ напряженнаго сосца губками младенца, или устами взрослого человека, рожками и банками. Иногда случается, что не взирая на все употребленныя средства и предвоспорожности, шакое зашверданность возженіемъ порождена бываетъ.

IV. Возженіе и карывъ въ сосцахъ.

96. Возженіе въ сосцахъ неизбежно приключается, наипаче у шакихъ роженицъ, кои суть подвержены вышшеобъявленнымъ (86. 93.) при-

припавкамъ. ш. е. у коихъ избытокъ масла, и пруженіе и затвердѣлость сосцовъ не только не уменьшается, но спѣ часъ на часъ еще больше усиливается и умножается.

97. Причины вожженія въ сосцахъ могутъ быть сіи: скоропоспѣвшее родовое кровоотпущеніе: прекращеніе: пердніе о воздоеніи и вскармленіи младенца грудью: масло въ сосцахъ остановившееся и сворожившееся, когда дитя оного сосать не можетъ, или опѣ сосна опивыкнетъ: порокъ въ грудныхъ сосочкахъ, или когда въ нихъ нѣтъ никакого опверстія, и когда дитя своими губками оныхъ захватывать не въ силахъ: досада, пришибъ, или ударъ сосцамъ причиненные: простуда: сильныя душевныя возмущенія, а особливо гнѣвъ, страхъ, переполохъ, ш. е. когда внезапно роженица разсердится или испугается: напослѣдокъ пластыри, мази, и перегнанное мясное, или другое крѣпкое масло, безвременно къ сосцамъ прикладываемыя.

98. Знаки и припаки, вожженіе въ сосцахъ воспослѣдовавшее, дословѣрно означающіе суть сіи: опухоль въ сосцахъ непрерывно умножающаяся, затвердѣвающая и рабѣющая: жгучая и несносная боль въ нихъ ощущаемая: ознобъ и жаръ попеременно оказывающіеся:

шеся : бѣнїе боевыхъ жилъ скорое , частое , твердое и полное.

99. Врачебныя средства , дальшему распро-  
страненію вожженія сопротивляющіяся , суть  
сіи : кровопусканіе изъ ноги , когда родовое  
кровоочищеніе уже прекратилось : слабитель-  
ныя и промывательныя лѣкарства чаще упо-  
требляемыя : пища тонкая и легкая : шепло-  
валныя припарки и плашеры разгоняющія ,  
къ сосцамъ прикладываемыя , подъ No. 29. 37.  
означенныя : и частое выщѣживаніе млека.  
Нагрѣтыя и сахаромъ накуреныя салфетки,  
суконки , или хлопчатая бумага , ко грудямъ  
часто прикладываемыя : спокойствіе шла и  
духа : и удвлєніе отъ всѣхъ домашнихъ  
заботъ и упражненій , а особливо ничего  
неработать руками , и если можно , оп-  
иодъ оными не шевелить и не двигать. Все  
сіе пользуетъ , когда вожженіе только по  
поверхности сосцовъ , но еще не глубоко въ  
самомъ ихъ существѣ распространилось , и  
когда лихорадка есть едва приметная ; напро-  
тивъ того , когда вожженіе , и далеко въ  
окружности , и глубоко внутри примѣчается :  
когда оное отъ вычисленыхъ средствъ не  
умалдеетъ : когда опухоль , боль и лихорадка  
отъ часа на часъ усиливаются и возраста-  
ютъ :

юпѣ: когда возженная часть цвѣтомъ перемѣнится, и дѣлается темно-красною: когда напоследѣхъ опухоль сплюснется мягкая, и колебаніе жидкости въ ней оцудается; по все сѣе означаешъ то, что возженіе перемѣнилось, или уже перемѣнилось вбнагноеніе: коему всячески пособлѣть нужно смягчительными тепловатыми припарками и пластырями. А какъ скоро нарывъ дозрѣетъ, и гной въ немъ околѣетъ; то немедленно то мѣсто, гдѣ колебаніе гноя примѣчается, ланцетомъ бережно разрѣзть, рану отъ гноя порядочно очистить, и по правиламъ искусства оную исцѣлишь надлежишь.

---

## ГЛАВА ТРЕТІЯНАДЕСЯТЬ.

О сыпѣ и лихорадкѣ съ пятнами.

### I. Млечная сыпь.

100. Млечная сыпь и пупна у роженицъ послѣ родовъ приключаются, хотя и не означаютъ почти никакой для нихъ опасности: однакожъ не должно оставлять ихъ въ пренебреженіи.



101. Причиною такой сыпи часто бывает то, когда роженица не кормит грудью новорожденное дитя; когда она простудилась; когда кровоотеченіе внезапно прекратилось; и прочая.

102. Виды такой млечной сыпи бывают три: первая сыпь обыкновенно случается послѣ млечной лихорадки, и продолжается отъ 8 до 10 дней; пятна бываютъ малыя, оспроконечныя, бѣлыя, и мушкетерныя: они причиняютъ зудъ, свержежъ, иѣкопирую боль и колюще въ самой кожи ощущаемыя. Вторая сыпь оказывается пятнами, или пузырьками побольше первыхъ: они видомъ своимъ являюся бытъ весьма подобными воспеннымъ: иногда продолжаютъ долге первыхъ: и не споль чувствительной зудъ причиняютъ. Третья сыпь начинаешъ являшся пятнами, или блясками не ограниченнаго начертанія, иѣсколько выше кожи возвышлющимися: при началѣ ихъ явленія, ощущаюся жаръ, зудъ, и легкое возженіе: они производятъ на разныхъ частяхъ тѣла: иногда они гораздо долге продолжаютъ, чѣмъ оба первые виды оныхъ.

103. Вречеваніе такой сыпи состоитъ въ томъ, чптобъ роженицѣ наблюдать сіи вредь-  
осто-

осторожности: пребывая въ тепломъ мѣстѣ стараться, чтобъ было порядочное испареніе: часто пишь изваръ, подъ № 39 означенной испражненію низомъ пособлять смѣшанными промывательными, часто наставляемыми: довольствоваться похлебками тонкими и питательными, съ довольномъ количествомъ поренныхъ зельй приготовленными: по прекращеніи кровоочищенія принимать легкія слабительныя: и часто, переть, особливо послѣднюю сыпь, мазью, изъ деревяннаго масла и воска состоящую.

*II О лихорадкѣ съ пятнами.*

104. Лихорадка съ пятнами роженицамъ послѣ родовъ отъ 2 до 8 дней приключается. Она начинается оказываясь малыми пятнами, или пупырышками желтоватыми, пшени подобными, выше кожи возвышающимися. Въ самомъ средоточіи сихъ пятенъ оказываются вѣско какъ сосочки, или шершень, наполненные сукровицею водяною, и прозрачною. Таковыя пятна иногда являються только на груди, на выи, и между персами: а иногда они покрываютъ все тѣло. Сія лихорадка есть не опасна, когда роженица добropорядочно во всемъ себя ведетъ и хранишь данныя ей добрыя совѣты и наставляенія.

105. Причины сея болѣзни могутъ быть тѣже, отъ коихъ и сыпь случается (101). но припадки съ нею сопряженные бывають гораздо сильнѣе, и суть сіи: въ началѣ ея пришупа все тѣло у роженицы болятъ: жаръ и ознобъ попеременно окъзываются: руки, особливо ладони горятъ и рѣкуть: бѣненіе боевыхъ жилъ есть скорое, частое, и слабое: грудь спъсняется: бессоница раждаетъ: главоболѣніе, шумъ и звонъ въ ухахъ, и спъсненіе въ грудяхъ, попеременно мучатъ: бѣненіе боевыхъ жилъ перемѣняется, и дѣлается неравномѣрное: кровоочищеніе внезапно прекращается, и поносъ иногда открывається. Бѣдъ случающихся, не сколько есть опасенъ. Когда при всѣхъ сихъ припадкахъ родовое кровоочищеніе порядочно и непрерывно продолжается, то рождаца благополучно отъ сея болѣзни освобождается.

106. Брѣчеваніе сея немочи требуетъ особливаго вниманія. Кровоупусканіе здѣсь едва можеть имѣть мѣсто, развѣ особое врачевное показаніе, и состояніе болящей того восшребуютъ. Благоумѣренная діета, пища не тонкая, легкая, питательная: сыворожка и и взваръ подъ No. 35. въ питье ежедневное, и порошокъ подъ No. 39. предписанный

ЧАСТЬ II. Е чрезъ

чрезъ три часа употребляемый: и также промывательныя — смягчительныя : приносятъ спрраждающимъ великую пользу. Въ прочемъ когда великая шягость въ головѣ, знонъ въ ушахъ и сильная сышка болящую много беспокоитъ: когда припомъ и кровоочиденіа спнюдъ нѣтъ; въ такомъ случаѣ не бесполезно приложить ей къ ножнымъ икрамъ нарывной пластырь, и внутренне принимать по ушрамъ лекарство слабительное подъ №. 40; а къ ночи вставлявши промывательное подъ №. 8. предписанная.

## ГЛАВА ЧЕТВЕРТАЯНАДЕСЯТЬ.

О млечныхъ язвахъ, или олухолахъ.

107. Млечныя опухоли, или нарывы, уроженны въ иногда гораздо послѣ родовъ, на разныхъ частяхъ шла случаются. Счастлива шя роженица, у которой шакотья опухоль снаружи а не внутри содѣлается. Однакожъ гдѣ бы она не приключилась, врачеваніе спнюдъ ошлагаемо бытъ не должно.

108. Причины шакот млечной опухоли бытъ могутъ прежде (101) вычисленныя. Обыкновенно

венно сѣи опухоли приключаются отъ того, когда роженица, не взявъ надлежащихъ предосторожностей, вскорѣ перестаетъ кормить дитя свое; отъ чего млеко бросается въ разныя тѣла части.

109. Знаки въ томъ удостовѣряющіе, суть тѣ самыя опухоли, на которыхъ нѣсень членъ возвышающійся, и съ явственною болью и бѣніемъ въ нихъ ощущаемъ ми оказывающійся, что и узнать не трудно. Но иногда отнюдъ нѣтъ ни какой наружной опухоли: однакожъ мокроты внутри скрываются. При чемъ припадки бывають сѣи: скорое, полное, и дрожащее боеыхъ жилъ бѣніе: сухая кожа по всему тѣлу, безъ жара; животъ мягкій, безъ боли: моча и испраженія суть естественными; но вскорѣ по томъ оказываются жесточайшіе припадки: а именно, бредъ, ознобъ, или чувствіе холода, особливо не частяхъ власами покрытыхъ; бознь смерти: болящей спящей или бдящей, является приракъ, мечта или привидѣніе: очи мгновенно на единъ предметъ вперяются, свѣтлѣются и дикіе: у нѣкоторыхъ внезапное ощущается главоболѣніе, и въ то самое время имъ кажется, будтобы имъ учиненъ былъ жестокой ударъ въ голову; тогда съ симъ звонъ въ ушахъ, усиленіе, храпленіе, не умѣренный смѣхъ

смѣху и хохотанью, судорожныя движенія, и прочія немедленно оказывающіяся. У нѣкоторыхъ же и предварительными припадками бывають только сии: пронзительный, твердый, скорый и отрывчатый голосъ, и брѣдь вскорѣ потомъ слѣдующая. Въ семъ послѣднемъ случаѣ роженица въ 4 или 5 день получаетъ оныя припадки; т. е. когда млеко въ ея сосцахъ не ошашляется, и когда окружающіе ея думаютъ, что она совершеннымъ покоемъ и здоровьемъ наслаждается.

110. Врачеваніе сего припадка предпріимается симъ образомъ: 1) когда явственная опухоль уже содѣлалась: въ такомъ случаѣ ни кровопусканіе, ни разбивающія лекарства не пользуютъ; нужно только пособить, дабы она опухоль скорѣе созрѣла и возгноилась, посредствомъ смягчительныхъ тепловатыхъ припарокъ, часто къ ней прикладываемыхъ, пока боль утишится, опухоль содѣлается мягка, и колебаніе гноя въ ней окажется; что какъ скоро примѣчно будетъ, то не ожидая, пока нрѣвъ самъ собою прорвется, надлежитъ немедленно вскрыть его lancetomъ. Въ противномъ случаѣ гной, долго безъ испраженія пребывающій, смѣшавшись съ кровію, можетъ броситься, или перейти ко другой шлѣ

ля части; по вскрытіи нарыва, и по истребленіи нечистоты, язва исцѣляется по правилу въ искусствѣ. 2) Когда въ нѣтъ на шѣбѣ никакой опухоли, а вычисленные (109) приписки, медлѣнно у роженицы оказывающіеся примѣчаются, что пребуен въ особливаго вниманія; въ такомъ случаѣ иногда можно, предупредая сныи, отвлѣсти кроводусканіемъ изъ ноги повпореннымъ, смотря по обстоятельствамъ: купелью или ванною, изъ теплой воды соспѣющей: искусственною минеральною водою, подъ №. 41. означенною: пишемъ въвару подъ №. 35. предписаннаго: промывательными смѣсипельями: слабительными легкими: употребленіемъ пици тонкой, легкой, не много пиципельной: и на конецъ сосаніемъ млека изъ сосцовъ, младенческими ушами, или другими образамъ.

## ГЛАВА ПЯТАНАДЕСЯТЬ.

### О олухоли нижни въ удовѣ.

III. Олухоли нижнихъ удовъ, т. е. ногъ, голеней и лѣшекъ, у роженицъ часто приключается послѣ бывшаго сильнаго кровошеченія,

отъ скоропоспѣжнаго прекращенія родового кровоочиденія, отъ сыпи, отъ млечной опухоли, и отъ того, когда роженицы вскорѣ перестаютъ кормить грудью дѣтей своихъ.

112. Знаки и припадки таковою опухолью ознаменующіе, суть сии: шестость въ шазѣ, и поясница, слабость въ улахъ, и боль наипаче въ пахахъ ощущаются: боль сильнѣе спановится, когда роженица лежиши пропнувши ноги, а меньше и сноснѣе, когда ноги у ней скорченны: опухоль медленно оказывается чрезъ растяженіе, боль прилиняющее, наинаеши отъ верхнихъ и распространяеши къ нижнимъ частямъ; боль поспешенно уменьшается, чѣмъ больше опухоль умножается: лихорадка, слабое главоболуіе, и маленькій кашель случающа, когда опухоль отъ одной ко другой части переходитъ. Иногда опухоль не только уды, но и все шѣло окружаетъ; и тогда ни лихорадка, ни прочіе припадки не являюща.

113. Грачевная помощь должна быть различна, взглядомъ причинъ, отъ коихъ такова опухоль на нижнихъ удахъ раждается. Напримеръ: 1) когда опухоль на ногахъ случается послѣ жестокаго кровотеченія: тогда вскорѣ благополучно проходитъ, если роженица, пребыва въ совершенномъ покоѣ, увошреб-



## О опухоли нижнихъ уловъ 67

употребляетъ добрую и здоровую пищу. Прежде нужно ей парить ноги душистыми провными припарками, или крѣпительнымъ взваромъ: третью оныя сухою байкою или суковками, съ малымъ количествомъ двоеной водки; а по ветерамъ принимать усыпишельное лѣкарство. Все сіе разумѣется о такой роженщицѣ, у которой родовое кровоочищеніе совершенно прекратилось. 2) Когда опухоль причиною есть прекращеніе кровоочищенія въ такомъ случаѣ потовыя, испаренію и родовому кровоочищенію способствующія лѣкарства, также смягчительныя тепловатыя припарки, въ распущимъ членамъ частію прикладываемы, пользуютъ; а какъ скоро прекратившееся кровоочищеніе снова возвратится, и при томъ уды еще остаются распущими: тогда слабительныя лѣкарства, и пребываніе въ покоѣ доважатъ. 3) Когда такая опухоль приключается отъ мочной сыпи и опухоли, или отъ захриелости и остановленія млека въ такомъ случаѣ кровопусканіе изъ руки, если бленіе болевыхъ жилъ есть полное и пвердое: а изъ ноги, если сечь боль въ головѣ, въ началѣ пользуютъ. Но оное не имѣетъ мѣста, когда уже совершенный оттокъ окажется, или когда кровоочищеніе еще продолжается.

88 Ч. IV. Гл. XVI. О ВОЛЪЗНЯХЪ РОЖЕНИЦЪ.

ся. Тогда надлежитъ снаружи къ опухоли прикладывать исплывающыя смягчительныя припарки, изъ молока, яичнаго желтка и деревянаго масла со цвѣтомъ бѣлыхъ лилій настоящаго, прѣготовленныя: внутренно давать по временамъ легкія слабительныя лекарства, а въ питье взваръ подъ No. 2. и 35. предписанныя: питаться похлебками легкими или медьными, съ говядиною, шелятиною, цыпачами, и съ довольномъ количествомъ доваренныхъ зелий прѣготовленными и прочая.

---

## ГЛАВА ШЕСТАЯНАДЕСЯТЬ.

### О БѢЛИ.

114. Бѣль приключается не только роженицамъ послѣ родовъ, но и беременнымъ женщинамъ, и самымъ дѣвамъ а). У родильницъ течение бѣли бываетъ либо давнее и застарѣлое, либо обыкновенное; а при томъ въ маломъ, или большемъ количествѣ. Затѣсь шолько о последнемъ кратко объяснить нужно.

151.

---

а) См. Ч. III. Гл. VII.

115. Притины, бѣль послѣ родовъ произво-  
дятся, суть сіи: роды тяжелые, многотруд-  
ные или не естественные: кровошеченіе послѣ  
родовъ жестокое: млеко разлившееся и млеч-  
ная опухоль: сложе іе тѣла мокротное и сла-  
бое: запоръ или напыченіе живота, разгоря-  
чительныя вежи, въ излишесствѣ употребл. е-  
мыи: рана въ малкѣ во время родовъ учинен-  
ная.

116. Зяки, коими настоящая бѣль отли-  
чается, суть сіи. она истекаетъ каплями  
бѣлыми, цвѣтомъ и густою сливою по-  
добными: на чистой холстинкѣ едва отъ неѣ  
ощутится пятно почти непримѣтное. она ни боли  
непричиняетъ. ни раздражитъ: иногда бы-  
ваетъ цитроннаго цвѣта, что случается  
редко тогда, когда роженица разгорячится,  
или отъ волнованія крови. Иногда истекаю-  
щая бѣль имѣетъ зеленой или желтоватой  
цвѣтъ, и при томъ будучи весьма остра и  
ѣдка, и безпрерывно истекая, причиняетъ язвы;  
но таковая никогда у здоровой роженицы не  
случается, и происходитъ отъ заразительной  
бѣлѣзни: иногда у роженицы послѣ родовъ  
бѣль случается за 3 или 4 дни передъ тѣмъ  
временемъ когда настоящему кровошеченію  
быть должно.

17. Врѣчаніе бѣли поспѣшествуется тѣмъ болѣе, чѣмъ скорѣе причины оной опровергаются. Напр. 1) когда бѣль причинена трудными родами; въ такомъ случаѣ спокойствіе тѣла и духа, добрая и здоровая пища и щельная пища, крѣпительное питье или крѣпительныя розовыя дѣпки вмѣсто чаю съ малымъ количествомъ купоросной кислоты употребляемые, вѣжущія припарки и тепловатая крѣпительная примочки, и куреніе или пары благовонныхъ смолъ, подъ No. 42. означенныхъ, не посредственно къ дѣшороднымъ частямъ прикладываемыя, пользуютъ. 2) Когда бѣль случилась послѣ кровотеченія; тогда легкія пищащельныя, какъ то: желе или застуженое изъ оленьяго рога, телячьихъ или бораньихъ ножекъ, приготоуовленные, питье и куреніе вышеозначенное, и вилюли бальсамическія подъ No. 43. предписанныя, полезны. 3) Когда бѣли причиною разлившееся млеко; тогда оно поражитъ выще (106. 110) показанными средствами приличествуетъ. 4) когда бѣль происходитъ отъ мокротнаго сложенія шѣла; то сверхъ показанной пищи, жарковъ особливо, крѣпительныя травы вмѣсто чаю или взвару, слабишельныя дѣкарства подъ No. 45 означенныя еженедѣльно, и минеральнаго кер-

кормеса по полуграна ежедневно, употреблять полезно. И послѣд къ минеральныя воды из шурталыныя, или искусствомъ прѣготовленныя, подъ No. 41. 44. означенныя, и частое окуриваніе, совершающѣе врачеваніе. 5) Когда бѣль случится отъ запору, и разгоряченія; въ такомъ случаѣ кровопусканіе изъ руки, легкое слабительное, подъ No. 3 предписанное, пища легкая, скоро сваривающаяся, желудка не обременяющая, съ довольнымъ количествомъ поваренныхъ зелѣй прѣготовленная; лишь подъ No. 22 или 35. предписанное: промывательныя смягчительныя: ванна, купанье въ тепловатой водѣ, и частое окуриваніе душистыми смолами дѣтородныхъ часпей, приносящѣе значную пользу. И послѣдокъ теченіе бѣлой гнойной матеріи, происходящей отъ поврежденія или раны во время родовъ, въ мапки учиненной по излѣженіи оной раны совершенно прекращающа; о чемъ во своемъ мѣстѣ объявлено.

---

## ГЛАВА СЕДМАНАДЕСЯТЬ.

### О чревныхъ грыжахъ.

118. Грыжею называется то, когда одна мягкая въ другую мягкую часть, не из-  
пу

§ Ч. IV. ГЛ. ХУК. О ВОЛЪЗНЯХЪ РОЖЕНИЦЪ.

турально пронувшись отъ своего мѣста, входящѣ или низпадаетъ. Сіе случилъся можетъ не только со многими чревыми внутренностями, но и съ дородными частями мягкими жевскими. Зри о семъ главу V. II.

119. Грыжи иногда приключаются роженницамъ при родахъ, или вскорѣ по ртзрѣшеніи отъ бремени дѣторожденія. Оны не столько бываютъ для нихъ опасными, сколько безвѣдѣными.

120. Причины грыжъ могутъ быть сіи: чрезмерная напуга и усиленіе, при трудныхъ родахъ спржающею чинимая: сильныя персеймы при родахъ бывающія; ударъ въ животъ, или паденіе случайное во время беременности восплѣдовавшія; корсеты, и шнуровки тѣсныя и узкія, вскорѣ послѣ родовъ носимыя.

121. Врачеваніе грыжъ совершается немедленно выпавшей части вправленіемъ въ свое мѣсто, и укрѣпленіемъ оной въ естественномъ ея положеніи. Застарѣлыя грыжи требуютъ особаваго вниманія, и помощи искуснаго врача и лѣкаря. Подробное о семъ объясненіе моглобы превзойти предѣлы, краткости сего сочиненія не соответствующія. Проспранно о томъ въ Хирургіи, или лѣкарской наукѣ подужелся.

ГЛАВА ВОСМАНАДЕСЯТЬ.

О припадкахъ матки, и истерикѣ.

122. Истерика, или недугъ матки, и въ утробѣ. есть припадокъ вообще женскому полу, ш. е. дѣвамъ, беременнымъ и рожденнымъ обыкновенно свойственный. Онъ часто различествуетъ въ взглядѣ степени, климата, возраста, сложения тѣла, образа жизни и прочая. Здѣсь нужно въ кратцѣ его объяснить.

123. Причины, истерику производящія, могутъ быть многоразличныя: жизнь праздная, сидячая, уединенная: печаль, тоска, сѣшваніе, неумѣренныя заботы и крѣчина: ревнивость, гнѣвъ, и другія возмущенія душевныя: долговременное неяденіе: изобильное пресыщеніе: жестокое кровотеченіе: прекращеніе кровоочищенія: запахъ весьма душистыхъ веществъ: зрѣніе страшныхъ или непріятныхъ предметовъ: поврежденіе чувственныхъ жилъ и внутреннихъ, съ коими матка имѣетъ тѣсную связь и сообщеніе; и любострастная жизнь, суть главнѣйшими истерикѣ причинами.

124. Знаки, истерику изъявляющіе, суть самыя припадки, которыми она сопровождается. Главнѣйшіе, оираки, звонъ въ ушахъ,

ушихъ, дрожаніе членовъ, судорога и корча, частое воздыханіе, плачь и смѣхъ попеременно бывающія: вѣтры и опрыжки кислыя, гнилыя: слинотечеіе, зубоболѣніе, тяжелая одышка, кашель сухой и жестокій, пререпаніе и дрожаніе сердца частое: біеніе боевыхъ жилъ необыкновенное, иногда малое и медлѣнное, иногда неровное и прерывающееся, иногда частое и скорое, иногда по ши едва приметное: лихорадка перемежающаяся, единожды или дважды въ сутки оказывающаяся: иштемия, позывъ на рвоту, и насыщающая рвота: боль, рѣзь и пуканье въ животъ: напыщеніе чрева: моча мушная: мышь а иногда запоръ; ознобъ и жаръ: зѣвота и пошягота: опнокъ ногъ попеременно являющіяся: иногда насипаетъ глубокой сонъ, и шаккой, чіло едва дыханіе въ спраждающей ощущается. Сіи главнѣйшіе припадки, хотя не все въ единое время, по меньшей мѣрѣ многіе изъ нихъ многимъ женамъ истерикою страдающимъ, часто приключаются.

125. Опасность отъ истерики тѣмъ есть большая, чѣмъ оная есипь спарѣе, чѣмъ чаще и долге случается. Ибо иногда она вскорѣ проходитъ, иногда чрезъ нѣсколько дней сряду безпрерывно продолжается. Иногда по-  
шопъ



томъ и испариною окончивается. По прошествии истерического припадка у многихъ разумъ и воображеніе мѣлаются: нѣкоторые потерявъ память, дѣлаютъ не благоприсойныя шлодвиженія, и брѣдятъ: нѣкоторыя ощущаютъ жестокую боль въголовѣ, помраченіе зрѣнія, великую слабость и усталость въ дѣломъ шѣлѣ, пока прійдутъ въ совершенное разума чувство.

126. Врѣчеваніе истерического недуга есть великой важности, и шребуетъ особливаго вниманія. Кровоупусканіе изъ руки, ноги, или выи, почипаетса нужнымъ и полезнымъ шолько тогда, когда многокровоіе и прекращеніе кровоочищенія примѣчаются. Рвотныя и слабительныя легкія и мѣккія здѣсь мѣсто, лишьбы съ разсудкомъ употребляемы были. Разводящія усыпительныя, и противусудорожныя, а особливо бобровая и кабаргинская сипруя и сонное зелье, въ французской водкѣ настоянныя, также Гофмановскія капли, воды цѣлипельмыя натуральныя, и перегидныя и въ померанцовыхъ, цитронныхъ, липовыхъ цвѣткахъ, или лодъ No. 45. 47. означенныя: горькія душистые и хрѣшительныя травы, особливо, шалфея, рута, Божье древо, бѣлая нефороцъ мелисса: лихорадочная корка, и напоследокъ шафранъ, янтарь и дурной духъ, различнымъ образомъ приугодно-

уготовленные, и умеренно внутрь принимаемыя, приносятъ спржаудимъ истерическую великую пользу и облегченіе.

Внѣшнія лекарства, особливо куреніе душистыхъ смоль, проникающія пары, дымъ жженой бумаги, перья, кожи, рога, сѣры: ванна, баня, купель съ душистыми травами: промывательныя смягчительныя, слабительныя раздражительныя, или противусудорожныя, и бальзамическія, часто испускаемыя: усыпительныя пластыри, или подъ №. 43. предписанной: мази, тепловатныя припарки и примочки, къ животу прикладываемыя: ишпанскія мушки, лепуца соли и спирты, особливо вощаный, самъ собою, или съ перегнанымъ масломъ смѣшанный, часто къ ноздрямъ прикалдываемыя для обонанія: также спокойствіе тѣла, и духа, удвлненіе ошъ излишнихъ суетѣ и заботѣ, и препровожденіе времени во пріятныхъ и увеселительныхъ упражненіяхъ: благоуспѣшно отвращаютъ истерическіе припарки. Трение тѣла, связываніе удовъ помощію повязокъ, и внезапное орошеніе лица холодною водою, часто на оное вспрыскиваемой, иногда совершенно истерику прогоняють.

КОНЕЦЪ ЧЕТВЕРТОЙ ЧАСТИ.

## ОПЕЧАТКИ ЧЕТВЕРТОЙ ЧАСТИ.

Стран.	Спрок.	Напечатано.	Читай.
8	- 17	оиѢ	онѢ
10	- 18	чтожѢ по- помѢ	чтожѢ по- помѢ?
21	- 1	разриву	разрыва
27	- 1	ощуцаемая	ощущаемая,
31	- 22	далѢ	далѢе
35	- 3	сообщее	сообщеніе
—	— 16	умляюще- еся	умляющіяся
39	- 9	разривѢ	разрывѢ
40	- 25	доставляет- ся	доставляет- ся
45	- 24	лѣкарска	лѣкарскаго
57	- 9	безпокойны- ми	безпокойными быть мо- гутъ, но не опасными.
53	- 17	разрѣшаются	разрѣшаются
—	— 26	пошребленіе	потеряніе
59	- 10	для матки	дно матки
64	- 5	Гл. II.	Гл. X. II.
74	- 19	наочертанія	очертанія
81	- 14	случающійся	случающійся
90	- 17	бораньихѢ	бараньихѢ
91	- 8	подо он.	подѢ No.
93	- 3	и истерикѢ	или истерикѢ
94	- 29	пошомѢ	пошомѢ

Гл.

I.

II.

III.

IV.

V.

VI.

VII.

VIII.

IX.

X.

XI.

XII.

XIII.

XIV.

XV.

XVI.

XVII.

XVIII.

# ОГЛАВЛЕНІЕ

ВЕЩАМЪ ВЪ ЧЕТВЕРТОЙ ЧАСТИ  
СОДЕРЖАЩИМЪСЯ.

Главы.

Страницы.

	Предъизвѣщеніе ко предъохраненію здравія и благозвѣденію родильницъ относящееся	3.
	Всегообщія правила для роженицъ	12.
I.	О кровоочищеніи родильницъ.	24.
	О прекращеніи кровоочищенія.	26.
II.	О перемѣхъ случающихся послѣ родовъ.	28.
III.	О млечной лихорадкѣ.	30.
IV.	О жестокомъ кровотеченіи родильницъ.	34.
V.	О воспаленіи матки.	39.
VI.	О омракахъ и судорогахъ	42.
VII.	О разрывѣ дѣшородныхъ женскихъ частей.	44.
	О поврежденіи.	47.
	О пришибахъ.	48.
VIII.	О выпаденіи матки.	51.
	О выпаденіи рукава матки.	56.
	О выворотѣ матки.	58.
	О выпаденіи кишки.	63.
IX.	О почечуѣ.	64.
X.	О понось.	65.
XI.	О безпрерывномъ теченіи мочи.	67.
	О запорѣ мочи.	69.
XII.	О грудныхъ болѣзненныхъ припадкахъ.	71.
	О чрезмѣрномъ млека изобиліи.	72.
	О недосматкѣ млека.	73.
	О напряженіи и зашвердѣлости сосцовъ.	74.
	О волженіи и нарывѣ сосцовъ.	75.
XIII.	О млечной сыпи.	78.
	О лихорадкѣ съ пятнами.	80.
XIV.	О млечныхъ нарывахъ	82.
XV.	О опухоляхъ нижнихъ удовъ.	85.
XVI.	О бѣли.	88.
XVII.	О чревныхъ грыжахъ.	92.
XVIII.	О припадкахъ матки.	93.

# ИСКУССТВА ПОВИВАНІЯ

ИЛИ

науки о бабичьемъ дѣлѣ

ЧАСТЬ ПЯТАЯ

СОДЕРЖАЩАЯ

Краткое объясненіе всего того, что взгля-  
домъ младолѣтнихъ дѣтей, касательно ихъ  
природныхъ свойствъ, воспитанія, попеченія и  
содержанія, отъ самого ихъ рожденія до отроче-  
скаго возраста, воспитывающимъ дѣтей въ-  
дѣшь и дѣлашь нужно: описаніе болѣзней мла-  
денцамъ приключаются: примѣтанія и наста-  
вленія о врачеваніи оныхъ: и надежныя сред-  
ства къ облегченію и предохраненію дѣтей  
отъ шаковыхъ немочей способствующія.

Для пользы Россійскихъ лѣкарей и повивальныхъ  
бабокъ.

трусами

*Нестора Максимовича - Амбодика.*

Врачебной науки Доктора и Профессора повиваль-  
наго искусства.

---

Во градѣ С. Петра. 1786 года.

Каждое просвѣщенное общество имѣетъ первѣйшій долгъ пецися о добропорядочномъ благоустройствѣ и исправленіи самонужнѣйшихъ должностей, касатель- но супружества, дѣтсорожденія и воспитанія: учре- ждая благонадежно все сіе на такомъ основаніи, да- бы рождающіеся отъ своихъ родителей дѣти, совре- менемъ возрастши, могли бытъ полезными въ обще- жишій сочленами, добрыми гражданами, ревностны- ми, усердными и способными исполнителями воли и намѣреній своего Государя и обладателя.

# ИСКУССТВА ПОВИВАНІЯ

или

## науки о бабичьемъ дѣлѣ ЧАСТЬ ПЯТАЯ

О воспитаніи дѣтей и болѣзняхъ  
младенческихъ.

---

### РАЗДѢЛЪ ПЕРВЫЙ.

О новорожденныхъ младенцахъ, ихъ качествахъ, природныхъ свойствахъ, содержаніи, попеченіи, и воспитаніи.

1. О важности младенцевъ, и горячости матерей къ новорожденному и въ отлученію.

1. Младенцы суть совершеннѣйшимъ естествомъ произведеніемъ: ихъ зачатіе изъясняетъ власть и силу природы: ихъ образованіе и приращеніе изъясняетъ удивительный порядокъ естественныхъ ея дѣисвій: а произведеніе ихъ на свѣтъ сей есть истиннымъ предметомъ матерней любви и нежности. Дѣтпорожденіе есть по справедливости началомъ и источникомъ богатствъ каждаго народа, славы земныхъ владетелей, силы, крѣпости и благоденствія всехъ царствъ и областей.

2. Истинная мать, благополучно разрѣшившись отъ бремени дѣтпорожденія, немедленно

прилѣпляетъ своего младенца къ собственной груди. Она держа его во своихъ объятіяхъ, съ матернею горячностію лобизаетъ его многократно. Дитя еще не умѣетъ ни говорить, ни словами изъясниться о своихъ нуждахъ: а прімая мать уже отгадываетъ и знаетъ всѣ его желанія чрезъ тайное нѣжной горячностію ощущение. Она тогда еще не была матерью, какъ сама природа уже вселила и впечатала въ сіе чувство въ ея сердце: а съ рожденіемъ младенца оное шокмо обнаружилось, и явственно въ ней открытымъ учинилось. Се образъ наспоющей матери; и примѣръ истинной матерней горячності! Но многоли естъ столь нѣжныхъ, попечительныхъ, и чадолюбивыхъ матерей? Сколь рѣдкіе шковой матерней любви въ наспоющемъ вѣкѣ примѣры!

3. При воспитаніи дѣшей большая часть матерей послѣдуетъ вообше принятому обыкновенію, предразсудкамъ и заколеблымъ мнѣніямъ, отъ предковъ къ нимъ дошедшимъ. Многія изъ нихъ въ шомъ подражаютъ слѣпо моднымъ примѣрамъ. Рѣдкія матери, коихъ весьма не много, стараются воспитывать дѣшей своихъ, слѣдуя въ шомъ здравому разсудку



судку и спасительному природы побужденію. И сіи по послѣднія дѣшея своихъ наилучше воспитываютъ.

4 Безсловесныя швари, отъ самаго своего рожденія, получающъ нѣкоторое естественное побужденіе, посредствомъ коего могущъ они различать полезное отъ вреднаго; и имѣя, кажется, имѣющъ преимущество предъ младенцами; кои съ начала своего рожденія не имѣютъ въ себѣ почти никакой осязательной ни къ чему способности. Многие звѣри лишь только родився, топчась и ходящъ начинаютъ: по меньшей мѣрѣ нѣкоторые изъ нихъ уже умѣютъ ползати, и пресмыкаться. Почти все новорожденные животныя, сами собою ползущъ къ тѣмъ источникамъ, кои природою предъуготовлены для ихъ питанія и сохраненія. Большая ихъ часть въ сословіи находящяся, чрезъ нѣсколько дней послѣ рожденія для себя сыскивають пищу, промышляють о своихъ нуждахъ, породѣ ихъ и виду сродныхъ: со вкусомъ умѣютъ выбирать, а съ особливимъ отвращеніемъ отвергаютъ и оставляють все то, что имъ вредно, не приличествуетъ, или не нравится. На противъ того новорожденные младенцы, по выходѣ на свѣтъ

сей изъ матерней утробы, бывающъ слабо-  
 сильными и немощными: отнюдъ не владѣютъ  
 своими членами: едва движутъ ручками и нож-  
 ками: бывающъ слабѣе и безсилнѣе всѣхъ  
 прочихъ животныхъ. представляя въ себѣ  
 живой образъ сиротнѣи, бѣднѣи, перптнѣи  
 и болѣзни: и имѣющъ необходимую нужду въ  
 помощи другихъ; ибо въ нихъ нѣтъ ни силы,  
 ни удобствѣа, ни способности, дабы они мо-  
 гли сами собою приближиться къ тому, что  
 для нихъ нужно и полезно: но надлежитъ по  
 самѣ имъ въ близости показашъ, къ самимъ  
 утѣмъ придѣти и принести, а часто и насильно  
 понудитъ ихъ, дабы они имъ даемое внуш-  
 ренно приняли. Всѣ младенцы безъ извѣстнѣи  
 могли бы бѣднѣнно погибнуть, если бы чрезъ  
 многие годы сразу не было прилагаемо тща-  
 тельное попеченѣе, ихъ охраненѣю прилиное.

5. Разсуждая прилѣжно о шоль немощномъ  
 младенческаго шѣла состоянѣи, и осмѣвляя въ  
 прочѣе въ изслѣдованѣе неиспытанныхъ въ семъ  
 дѣлѣ Судбѣ Бжѣихъ, безпрекословно можно и  
 должно думать, что намѣренѣе промысла Выш-  
 няго нарочито содѣлало попеченѣе о дѣтяхъ  
 нужнымъ, какъ для собственнаго ихъ охране-  
 нѣи, такъ и для того, дабы симъ образомъ  
 возбу

возбудить въ мащерахъ еще большую любовь, горячность и нежность къ новопроизведенному ихъ опродію. Слѣдственно бдѣнію каждой мащери предлежитъ предметъ самый важный, сердцу же мащерному споль драгоцѣнный, колько нѣжный: ш. е. кормить, хранишь, и любить новорожденное дитя свое, прилагая найпридѣжнейшее поличеніе ошомъ, дабы съ укрѣпленіемъ здравія, и съ приращеніемъ силъ шѣлесныхъ, укрѣплялась и возрасшала бодрость духа, полу и рожденію младенцевъ приличная.

## II. О воспитаніи дѣтей вообще.

6. Никто нынѣ сего оспаривать не будетъ, сколь нужно, полезно и важно есть добропорядочное и благоразумное мащодѣльныхъ дѣтей воспитаніе, какъ для нихъ самыхъ, такъ и для цѣлаго общества. Многими великими и учеными мащерами уже показаны надежныя къ тому средства и способы. Многие просвѣщенные граждане дѣйствительно уже начали онымъ послѣдовать. Не мѣсто здѣсь о семъ распросираяться многими словами. Нужно токмо предположить краткія правила, коихъ

прилежнымъ наблюдениемъ и исполнениемъ доброе младенцамъ воспитаніе, и способы ко предохраненію ихъ отъ дѣтскихъ болѣзней доспѣваются.

7. Первѣйшее при воспитаніи малолѣтнихъ дѣтей предметы суть сіи: крепость тѣла, доброты души, и совершенное здравіе; или, какъ вообще говорится: добрая душа въ здоровомъ тѣлѣ.

8. Доброе и естественное расположеніе и строеніе членовъ тѣлесныхъ, полная сила и крепость тѣла, и благонамѣренное душевныхъ дарованій украшеніе, должны быть первѣйшею цѣлью добропорядочнаго и благоразумнаго воспитанія. Крепкое и здоровое тѣло безъ хорошихъ качествъ душевныхъ подобно искусно сооруженной хранинѣ, въ коей нѣтъ никакихъ внутреннихъ украшеній; а хорошая душа въ слабосильномъ и не здоровомъ тѣлѣ есть то, что прекрасная палата, не имѣющая довольно твердаго основанія, къ дальшему ея поддержанію и укрѣпленію служащаго.

9. Здравіе есть найдрагоцѣннѣйшій даръ природы; безъ него жизнь бываетъ скучна, и не приносящая никакого удовольствія. Оно отъ самихъ малѣйшихъ прошивныхъ причинъ поврежда-

реждается и со всѣмъ перерастаетъ, а особливо во младенческомъ возрастѣ. Следственно первѣйшій долгъ родителей есть сей, чинить заблаговременно пекуща о доставленіи онаго младѣйшимъ дѣтѣмъ своимъ чрезъ доброе содержаніе, попеченіе и воспитаніе оныхъ: всячески спряться ободрить, подкрѣплять и украшать объ часпи, т. е. тѣло и душу, человека составляющія: всегда посѣществуя совершенствамъ тѣлеснымъ и душевнымъ: и плушительно отвращая несовершенства, пороки и прочіе недостатки, здравію вредить могутіе. Такое воспитаніе дѣтей начинается отъ самаго ихъ рожденія.

10. Издатель сего, довольно счастливымъ себя считатьъ будетъ, если краткія, въ послѣдующихъ статьяхъ предлагаемая, на опытахъ и благоуміи основанная, врачебныя истинныя и наставленія, къ воспитанію дѣтей руководствомъ послужатъ, и отъ безпризрачнаго обдеснва пошуща знакомъ привязанности въ семь дѣлъ непрудивнагося, къ ревностному и усердному наспоющаго званія его исполненію.

\* \* \*

## III. О тѣлесныхъ качествахъ новорожденныхъ младенцевъ.

11. Новорожденный младенецъ бываетъ со-  
зрѣлымъ, или незрѣлымъ: здоровымъ, или сла-  
бымъ и немощнымъ: живымъ или мертвымъ.

12. Живой, созрѣлый и здоровый новорож-  
денный младенецъ естъ шотъ, который пре-  
бывая чрезъ цѣлые 9 мѣсяцевъ въ матерней  
упробѣ, получаетъ совершенное образование  
всѣхъ членовъ тѣлесныхъ: у него всѣ персты  
какъ ручные, такъ и ножные ногтями уже  
снабжены находясь: онъ чувствительно зда-  
вливаешь перстъ въ его рошокъ вложенный,  
а будучи приложенъ къ матернимъ сосцамъ,  
можетъ порядочно устами захватывать со-  
сочки, и матернее млеко высасывать; онъ  
видитъ, и на предстоящѣе предметы смол-  
титъ открытыми очами: произноситъ явст-  
венной вопль и крикъ, какъ скоро узритъ  
свѣтъ: вся поверхность его тѣла бываетъ  
бѣлокрасноватою: ручками и ножками довольно  
сильно движеть; длина и величина тѣла его  
простирается около 21 дюймовъ, или около 2  
футовъ; а вѣсу въ цѣломъ его тѣлѣ отъ 7-до  
11 фунтовъ находится.

13. Несозрѣлое, слабое и немощное дитя называется и есть то, которое прежде исполнения обыкновеннаго времени беременности, т. е. въ 7 или 8 мѣсяцѣхъ рождается: оно рѣдко живое, и то весьма слабосильное, выходящее на свѣтъ: часто едва живое чрезъ нѣсколько часовъ оживаетъ: удми своими очнюдь не движетъ: очи у него почти совершенно зажмурены, гласъ слытъ него почти неслышенъ, хотя уста его зѣаютъ непрерывно: у него на палцахъ ножныхъ и ручныхъ и штъ ни-единого ногтя: почти никакое бѣненіе ни въ сосудахъ пупочной шенивы, ни около предсердїя не примѣчается: и чѣмъ раннѣе оно родилось, шѣмъ менѣе шѣломъ, и шѣсомъ легчѣ бываетъ. Однакожъ дитя 8 мѣсячное, или въ 8 мѣсцѣхъ родившееся, дѣйствительно можетъ жить, воспитаться, и возрасти; не взирая на то, что оно почти непрерывно спитъ: имѣетъ весьма слабый голосъ: но въ грочемъ въ немъ есть довольно силы, которая къ сосанію матерняго млека требуется.

14. Не живой, или мертвый младенецъ самъ собою вышедшій, или бѣби ѣами руками, либо и вѣстными орудїями изъ чрева матерняго вынхшій, все противное вышше показанному

ному (12. 13) на себѣ являетъ; о коего знакахъ и причинахъ смерти пространное учинено объясненіе въ Ч. II. Гл. X. 229-240.

#### IV. О дыханіи новорожденнаго младенца.

15. Новорожденное дитя переходитъ изъ одной стихіи въ другую: т. е. изъ воды, въ коей оно плавало чрезъ 9-мѣсячное въ машикѣ пребываніе, и которая его отовсюда окружала такъ, что оно не имѣло тогда никакой нужды въ дыханіи; вдругъ переходя въ воздухъ, во мгновеніе ока отовсюда его объемлющій, подвергается дѣйствию сей жидкой, пѣнокой, упругой и сильной стихіи. Воздухъ тогда начинаешъ въ немъ дѣйствовать на все чувствительныя жилы, плѣсные члены, а паче на внутренности, дыханію служащія. Отъ сего дѣйствія сопряженіе во всемъ младенческомъ плѣтѣ раждается: плещи и цѣлая грудь разширяются: воздухъ чрезъ дыхало свободно проходя въ плещевые каналы, разширяешъ обѣ доли легкого: отъ чего грудобрюшная преграда низходя внизъ давишъ все чрезныя внутренности: отъ сего давленія первый дѣтскій калъ и моча впер-



вое низомъ испражняются. Воздухъ съ великимъ стремленіемъ проникая во всю сущность легкого, внутреннюю шплетую согреваемъ будучи, до известной степени расширенна; упругость расширенныхъ плочевыхъ сосудовъ и волоконъ эластично сопротивленіемъ своимъ пропнудѣиспуемъ сей же самой спнхти, и воиъ изгоняетъ оную изъ легкого. Воздухъ снова вскорѣ шудажъ спремннся съ новою и не меньшею силою; и сіе по дѣйствіе плочей и воздуха, попеременно и непрерывно продолжающееся, производнтъ вдыханіе и оидыханіе, вообще дыханіемъ именуемое. И шакъ младенецъ начинаетъ имѣть дыханіе во всю жизнь его продолжающееся; и въ первое произноснтъ явспвенной крикъ и вопль со спенаніемъ совокупленной.

16. Дыханіе есть еспественное дѣйствіе, человекъ и многимъ животнымъ существенное, и ко продолженію жизни способствующее шакъ, что если хотя на малое время прекратнтся, то человекъ равно какъ и всякое животное скороспнжно и бѣдспвенно умираютъ. И для шого, когда случнтъ, что родившійся младенецъ будетъ слабоснленъ, едва дышущій, и почти полумертвый, какъ  
по

но послѣ тяжелыхъ и преестествонныхъ родовъ не рѣдко бываетъ; но надлежитъ всеми способами стараться о возвращеніи ему дыханія: которе доставляется частымъ вдыханіемъ воздуха въ его рожокъ, и въ дышло: вышнимъ приемъ всего шѣла посредствомъ тепловатыхъ холщенокъ, или сукенокъ: возбуждающими, ободряющими, душистыми и летучими ароматами: цукочаніемъ и раздраженіемъ чувствъ, обонанію и вкусу служащихъ: не скоропоспѣшнымъ вышнѣмъ дѣтского мѣся: и на конецъ шѣмъ, когда по опрѣзаніи пуповины, не перевязывая оной, дѣлается крови свободное вытеченіе изъ кровеносныхъ пупочныхъ сосудовъ, поколь дыханіе возымѣетъ свое дѣйствіе.

17. При переѣнѣ младенцевой жизни, которую онъ имѣетъ въ матерней утробѣ, не имѣя нужды въ дыханіи, весьма великая перемѣна въ цѣломъ его шѣлѣ дѣлается, когда онъ дышать начинаетъ. Кровь найпаче тогда получаетъ со всемъ отличное противъ прежняго свое обращеніе. Прежде она переходила изъ одного сердечнаго пусыря въ другой посредствомъ округлого отверстія на средней перегородкѣ сердца находящагося. Но коль

скоро младенецъ начнетъ дышать, то кровь получаетъ новую пушь чрезъ легкие. Овальное оное отверстие въ сердцѣ мало по малу а не вдругъ, затворяется и зарастаетъ.

18. Способъ къ воспрепятствованію, дабы оное округлое въ сердцѣ отверстие не затворилось и не заростало, кажется, могъ бы быть изобрѣтенъ, который Г. Бюффонъ предлагаетъ, а именно: еслибы, по мнѣнію сего сл. мужа, новорожденныхъ дѣшей часно погружали въ тепловатую воду, по шомъ вынимая ихъ на воздухъ, и снова шудажъ погружая, попеременно сіе повпоряли каждаго дня многократно; то упованельно могли бы симъ образомъ достигнуть до того, чтообъ прѣуготовить дѣшей, бытъ со временемъ хорошими водолазами, кои въсостояніи были бы равномерно жить какъ на воздухъ, шакъ и въ водѣ: и въ случаѣ нужды выдерживать должайшее свое подѣ водою пребываніе, безъ всякаго своего вреда, и съ пользою для общесшва. Въ семъ намѣреніи упомянутый мужъ нарочито дѣлалъ опыты надъ брюхатою сукою, которую держалъ онъ въ тепловатой водѣ, поколѣ она родила щенковъ, кои послѣ родовъ въ шой же водѣ пребывали чрезъ полча-

са: по томъ имъ же оштуда выняшы будучи, держаны были на онкрышнѣмъ воздухѣ чрезъ полчаса: послѣ чего снова были погружены въ молоко: по томъ пакн оштуда выняшы были на воздухѣ: и те имъ повнорнемо было многократно. Въ прочемъ щенки были совершенно здоровы, и живы оспалися.

#### V. О зрѣніи новорожденнаго младенца.

19. Новорожденное дитя, попча въ по выходѣ на свѣтъ изъ матерней утробы, не только начинаетъ дышать, но и видѣть очами. Оно хоща и совершенно растворяетъ очи свои; однакожъ они бывающъ почти неподвижными: цвѣтомъ синеващые, не свѣтлые, ни на единомъ предметѣ долго не останавливающеся, и ни чего не различающе; по тому что чувство зрѣнія у новорожденныхъ есть не совершеннымъ, ибо, бѣлокъ въ очахъ бываетъ упругимъ и удобораздражаемымъ: ракъ или сѣпящая очная оболочка весьма тонкою, мягкою и нѣжною пѣвною: отъ того происходишь что виды предлежащихъ предметовъ не могутъ надлежащимъ образомъ внутрь младенческихъ очей изображаться; а по тому и чув-

чувство зрѣнiя у новорожденныхъ дѣтей бываетъ слабымъ и не совершеннымъ. Большая часть животныхъ рождающа слѣпыми и ослѣплыми, даже и по рожденiи своемъ имѣютъ они чрезъ нѣсколько дней сряду совершенно закрытыми и зажмуренными.

VI. О гласѣ новорожденнаго младенца.

19. Крикъ и вопль, новорожденнымъ младенцемъ чинимые, происходятъ отъ чувствованiя боли, дыханiемъ ему причиняемой. Слезы, или плачь, и смѣхъ новорожденному сущъ не сродны. Дитя не прежде начинаетъ плакать, смѣяться, и уразумляться, какъ шокмо по прошествiи 40 дней послѣ рожденiя. Сiи чувствованiя зависятъ отъ внутренняго содѣйствiя души, кой досего времени весьма слабыми бывающъ: и починаются опличными знаками, шокмо человеческому роду приличными и сродными: ими наипаче боль, досада, и прочiя внутреннiя ощущенiя изъясляются. Крикъ, лаянье, движенiя телесныя, и другiе примѣшныя знаки, удовольствiе или боль изъясляющiе, сущъ всеобщими животнымъ, равно какъ и человеку.

## VII. О образѣ внѣшнихъ новорожденнаго младенца частей.

20. Головка у новорожденныхъ младенцевъ почти всегда примѣчается гораздо больше въ сравненіи со прочими частями тѣлесными. Сія не соразмѣрная величина оной происходитъ отъ не равномѣрнаго ращенія: кое при первоначальномъ образованіи зарода бываетъ сильнѣе, чѣмъ въ послѣдующее время. А по рожденіи младенца отъ часа на часъ умаляется; по тому, что кровь въ большемъ количествѣ къ головѣ обращающаяся, другимъ частямъ служитъ тогда питаніемъ. Внѣшняя новорожденнаго младенца кожа оказывается бѣло-красноватою, тонкою и нѣжною такъ, что сквозь неѣ иногда самая кровь зрится. Дитя, красную кожу имѣющее, возрастши бываетъ совершенно бѣлое лицомъ; такъ близна и на прочихъ тѣла его частяхъ всегда остается. Внѣшній видъ членовъ младенческихъ кажется бытъ не имѣющимъ надлежащей соразмѣрности. Всѣ тѣлесныя сосисавы являются бытъ власно какъ надутыми и вспухшими. Все сіе мало по малу и не чувствительнымъ образомъ въ немъ проходитъ и на лучше перемѣняется.

VIII. О омовеніи новорожденнаго младенца.

21. Почши у всѣхъ новорожденныхъ младенцевъ вся виѣшняя поверхность ихъ тѣла бываеиъ покрыта клейкою и бѣлою слизью: которую надлежитъ прилежно омывати чистою тепловатою мыльною водою, и посредствомъ гребной губы все тѣло обтирати. И которыя бѣлки имѣютъ обыкновеніе омывати дитя въ виноградномъ винѣ, или парномъ молокѣ, съ водою растворенными. А некоторыя къ обыкновенной водѣ еще примѣшиваютъ разныя благовонныя духи, масла, воды и прочая.

22. Нѣкоторые народы тотчасъ по рожденіи младенца погружаютъ его въ самую холодную воду. Лапландцы кладутъ новорожденныхъ въ снѣгъ, онымъ пруть у нихъ все тѣло, а по томъ опресе ихъ въ парную баню, гдѣ распаривъ все тѣло, мыютъ въ холодной водѣ и симъ образомъ пріучаютъ ихъ заблаговременно къ перенесенію различныхъ воздушныхъ переменъ.

\* \* \*

## IX. О пеленаніи новорожденнаго младенца.

23. По омовеніи нечистотъ, коими шло младенца покрыто было, обыкновенно его пеленають, или повивають пеленками. Но прежде пеленанія, надлежитъ тщательно осмотрѣть, всё ли шлесныя части имѣютъ естественное строеніе; нѣтъ ли гдѣ въ шлѣ порока или недоспаника; и не срослись ли обыкновенныя ишуральныя опверстїя?

24. При пеленаніи младенца нужно наблюдать слѣдующїя правила: 1) оставшую пуповину обвернуть чистымъ, мягкимъ и сухимъ полотенцемъ, такъ чтообъ она лежала не на голомъ брюшкѣ; чего для 2) подложить подъ нее другое полотенце нѣсколько разъ свернутое; 3) круговою повязкою сверху ее укрѣпить не туго; такимъ образомъ пуповина вскорѣ засохши, сама собою отъ пупка опваливается, и при томъ дѣти предъохраняется отъ пупочной грыжи; 4) ручки и ножки вдоль прощянуть прямо, и переложить ихъ сухими полотенцами; 5) пеленками, свивальниками, и шерстянымъ или байковымъ покровомъ обвернуть, повить, и обвязать все шло, выключая выю и головку; крайне

на-



наблюдая то, дабы ни груди ни брюшко крѣпко и шуго спянупы не были; 4) пеленки имѣть совершенно сухія, чистыя, мягкія, тепловѣныя, не влажныя, не мокрыя, и не холодныя; 7) не прикалывать ихъ булавками и не сшивать; 8) часно поремѣнять пеленки, особливо какъ скоро оныя мочею, или нечистою, вымараны примѣпяшся; 6) наблюдать, дабы всѣ члены были въ естественномъ ихъ положеніи; и 10) повседневно по утру и въ вечеру мыть или купать младенца въ чистой кувшѣ, и мало по малу вѣрять его къ холодной водѣ.

25. Пеленаніе, или повиваніе дѣтей, основано больше на обыкновеніи, чѣмъ на пользѣ, нуждѣ, или необходимости. Многіе народы ошнудь не пеленають, никогда и ни чѣмъ не связываютъ новорожденныхъ дѣтей; кои симъ образомъ воспитываемы будучи, имѣя совершенную свободу, двигать своими членами по своему желанію, дѣлающа не сравненно крѣпчѣ, здоровѣе и бодрѣе, чѣмъ пеленами и свивальниками обременныя. Дѣти Африканцовъ и Американцовъ не будучи никогда повиваемы расшутъ скоро: чрезъ 2 или 3 мѣсяца уже

ползуть на рукахъ и ногахъ: а до исполне-  
нiя года въ состоянiи бывають похаживать  
ногами безъ всякихъ дѣтскихъ помочей: и  
имѣють въ себѣ сколько крѣпости, и про-  
ворснiва, что увидѣвъ матерей своихъ въ  
опдаленности, и желая сосать мако, сами  
бѣгутъ къ нимъ скоро, и распростертыми  
своими руками охватываютъ ихъ такъ про-  
ворно, и держатся такъ крѣпко, что от-  
нюдъ не будучи поддерживаемы дланьми ма-  
терей своихъ, и не смотря на различное  
ихъ упражненiе и пѣлодвиженiе, безослабно  
сосутъ матернюю грудь, поколѣ имъ хочеш-  
ся. Сии дикiе народы, варварами отъ насъ  
именуемые, не слѣдуя глупому обыкновенiю про-  
свѣщенныхъ людей, члюбъ пеленать младен-  
цевъ: но слѣдуя побужденiю природы, лучше  
ихъ воспитываютъ; ибо дѣти ихъ какъ  
только родятся, тотчасъ и движутся сво-  
бодно. Они оставляютъ дѣтей безъ связокъ,  
безъ свивальниковъ, безъ пеленокъ, и безъ  
всякаго принужденiя: даютъ имъ полную во-  
лю и свободу валяться по земли, зеленою  
правою, сѣномъ, или мхомъ, либо кожами  
вымощенной: позволяють имъ оборачиваться,  
растягивать члены, и ползать, словомъ: дѣ-  
лають

лашь то, что сама природа повелѣваетъ : не препящиваютъ ни дѣйствию пружинъ, и машины человекѣ, ни распространенію силъ тѣлесныхъ ; по сей причинѣ дѣти у нихъ гораздо скорѣе ходишь и бѣгаешь, умѣютъ чѣмъ у насъ. Дикіе вообще суть здороваго и здороваго сложенія. Не видно между ними горбашыхъ, ни слѣпыхъ, ни хромыхъ, ни калекъ, ни уродовъ.

26. Такое обыкновеніе есть весьма похвальное, полезное, и подражанія достойное для всѣхъ просвѣщенныхъ народовъ : у коихъ бабки, няньки и кормилицы, будучи во всемъ судія невѣжи, часто поступаютъ противъ всѣхъ природы успавовъ : шуго и не осторожно свиваютъ вѣтренныхъ имъ дѣшей пеленками и повязками : стягиваютъ все младенческое шѣло такъ крѣпко, что едва они дышать могутъ ; ошнудъ не разсуждая и не примѣчая шого, сколь многимъ худымъ слѣдствіямъ виновны ихъ чрезъ то подвергаются ; ибо обыкновенныя дѣтскія пеленки и свивальники суть для дѣшей настоящими узлами, причиняющими имъ премногія безпокойствія и безобразія. Младенцы шуго спе-



ленаны и крѣпко отъсюду стянуты будучи, ошнудѣ не могутъ двигать ни руками, ни ножками: имѣютъ трудное дыханіе: подвергаются неваренію желудка: всѣ члены ихъ разслабѣваютъ, деревенѣютъ, и оцепенѣваютъ. Недоспашокъ въ шѣлодвиженіи есть главною причиною медлѣннаго ращенія младенческаго шѣла.

27. Пеленаніе дѣпей нужнымъ и полезнымъ почитается токмо въ случаѣ поврежденныхъ или избувѣченныхъ членовъ шѣлесныхъ: но и тогда требуется присутствіе и помощь искуснаго врача или лѣкаря.

#### Х. О первомъ услокоеніи новорожденнаго младенца.

28. Очищенное и повитое (21-23) дитя препоручается отъ бабки, въ матернія объятія. Но какъ сонъ и услокоеніе отъ предшешихъ трудовъ для матери и новорожденнаго младенца суть тогда весьма нужными и полезными: то не долго онъ въ рукахъ своей матери ошщается; ибо какъ мать, такъ и дитя вскорѣ самымъ дѣломъ сладко и приятно

ятно засыпаютъ. Чего ради дитя кладутъ возлѣ матери на прѣготовленной ея постели, либо на другомъ шепловатомъ мѣспѣ, и оставляютъ ихъ чрезъ нѣсколько часовъ наслаждаться сладкимъ и споль нужнымъ покоемъ.

29. Первое положеніе новорожденнаго младенца есть великой важности. Худо дѣлающъ шѣ, кои кладутъ его обороживъ внизъ спинкою. Лучше класть его бочкомъ, такъ чтобъ головка и грудь лежали нѣсколько выше прочихъ удовъ; симъ образомъ дитя лежащее можетъ свободнѣе дышати, и мокроты въ его ушахъ скопляющіяся сами собою свободно вонъ вытекаютъ.

## XI. О лицѣ новорожденнаго младенца.

30. Новорожденные младенцы имѣютъ крайнюю нужду въ скоромъ подавнїи имъ нужной, и соспянїю ихъ приличной пици. Первородное матернее млеко есть первѣйшимъ, лучшимъ, полезнѣйшимъ и надежднѣйшимъ для нихъ питанїемъ.

31. Время, въ которое новорожденное дитя матерними сосцами кормить должно, есть то самое, когда оно опѣ перваго сна про-

будится. Чѣмъ скорѣе по рожденіи при-  
кладываютъ младенца ко грудямъ, тѣмъ луч-  
ше какъ для него, такъ и для самой мате-  
ри. Первородное млеко есть подобное чи-  
стой и сладкой сыворожкѣ. Оно служишь  
младенцу и пищею и лѣкарствомъ. Посред-  
ствомъ онаго первый калъ дѣтскій скоро и  
легко низомъ испражняется, и чревиныя вну-  
тренности оныя очищаются.

32. Каждая мать обязывается, и еспіеспизен-  
нымъ и гражданскими законами, своею грудью  
кормишь собственное свое порожденіе. Она  
можетъ, и должна бышь удосповѣренною въ  
томъ, что питая младенца собственными  
сосцами своими, не токмо приносишь най-  
вящую пользу оному: но и сама себя чрезъ  
то предъхраняешь оныя многихъ безпокой-  
ствъ и опасности; коимъ, не хотѣющія во-  
спитыганы дѣтей своихъ, обыкновенно себя  
подвергаютъ, и долговременно оными бѣдствен-  
но страждутъ.

33. Ежедневно надлежитъ кормишь дитя  
матернимъ млекою по нѣскольку разъ, на-  
примѣръ: днемъ по 4, а ночью по 2 раза,  
когда оно само пробудится. Никогда не на-  
добно позволяшь ему много и долго сосать

за однимъ разомъ. Лучше его прикладывать къ сосцамъ чаще, и попеременно то къ правому, то къ лѣвому. Нужно также сіе дѣлать въ извѣстные только и опредѣленные часы, и заблаговременно пріучать къ тому дѣтей. Черезъ цѣлые 6 мѣсяцевъ младенецъ не долженъ получать ни какой другой пищи, кромѣ единаго матерняго млека.

34. Обыкновеніе, давать новорожденному младенцу сосать матернюю грудь по прошествіи 24 часовъ, не имѣетъ ни какого правильнаго основанія; и по справедливости приписывается силѣ закоситѣлыхъ мнѣній, предразсудковъ и злоупотребленій. Худо дѣлаютъ шѣ матери, кои оному слѣпо послѣдуютъ: а еще и того хуже поступаютъ, кои заставляють новорожденнаго поспитъ, не позволяя оному ни какой пищи даже до прешьяго дня.

35. Шестимѣсячному младенцу, сверхъ матерняго млека, можно давать еще и кашку; которую пріуготовлять надлежитъ изъ сухарей, безъ молока и масла, или изъ бѣлого и чистаго пшеничнаго хлѣба, высушеннаго, и мѣлко растертаго, разваривъ его въ молоко, водою разтворенномъ. Таковую кашку дѣтямъ да-

давать можно дважды въ день; т. е. по утру въ 10, и по полудни въ 6 часовъ, либо и болѣе, если шокмо дѣтскій желудокъ хорошо оную варитъ. А между тѣмъ дитя можетъ сосать матернсе млеко нѣсколько кратъ. Иногда можно ему давать для записыванья овсяную или ячменную воду. Кашку же всегда давать должно маленькою деревяною, или серебряною чайною ложечкою. Симъ образомъ надлежитъ воспитывать дѣтей даже до 10 или 12 мѣсяцевъ.

36. Худо дѣлаютъ тѣ, кои кормятъ дѣтей кашкою, изъ круповъ или изъ муки прѣуготовленной; а еще и того хуже поступаютъ тѣ няньки и кормилицы, кои сперва разжевавъ кашку во своемъ рту, потомъ оную съ собственною ихъ слиную уже смѣшенную, насильно во уста младенцу перстами впикиваютъ; ибо симъ образомъ онѣ со своими соками часто сообщаютъ ему и свои болѣзни.

37. Когда настоящая мать не захочетъ, или по какимъ нѣсть обстоятельствомъ невозможетъ собственною грудью кормить дитя свое; напр. въ случаѣ ея смерти, болѣзни, худыхъ сосцовъ, и сосочковъ, недостатка въ млекѣ и прочая; въ такомъ случаѣ заблаго-

вре-



временно сыскашь для него добрую, надежную, младую и здоровую кормилицу. Но прежде нежели она начнет кормить маломъ младенца, непременно должно оному дать внутренно самое легкое слабительное, или промывательное лѣкарство, для очищенія той клейкой и желто-зеленой нечистоты, косою внутренности у него наполнены бывающъ; пчѣловъ есть сиропъ ревневый, цыхоренный, персиковой и проч. либо и проспяная сладкая сыворошка. Не бесполезно также дать проносное и самой кормилицѣ, прежде нежели она приступитъ къ вскармленію. О качествахъ доброй кормилицы равно какъ и о хорошемъ млекѣ, пространное даво объясненіе въ части I. Гл. XVIII. 138-146.

38. Когдажъ по различнымъ причинамъ ни своя мать, ни итемная кормилица не будучъ кормитъ грудью новорожденное дитя, какъ по часно у скудныхъ, убогихъ, и не достаточныхъ людей случается; въ такомъ случаѣ надлежитъ его кормитъ коровьимъ или козьимъ, млекоу, свѣжею сыворошкою посредствомъ, рожка; также дѣтскою молочною кашкою и чистую водою; давъ прежде ему легкое слабительное для очищенія дѣтскаго калу; на-блю-

блюдая при шомѣ и сіе, дабы не вдругъ приступишь къ употребленію оной кашки, но исподволь и мало по малу, въ продолженіи его приращенія, къ ней пріучашь онаго.

## XII. О положеніи и колыбельѣ новорожденнаго младенца.

39. Новорожденнаго младенца должно держашь въ колыбелькѣ не всегда въ одинаковомъ положеніи: но попеременно класчь его иногда на лѣвой, иногда на правой бочокѣ, а иногда спинкою внизъ, а личкомъ вверхъ поворачивашь (29).

40. Колыбелька, или люлька, для новорожденнаго употребляется висячая на воздухѣ, или стоячая на полу. Маленькій шюфячокъ, набитый шерстью, покрытый бѣлымъ пологомъ; маленькая подголовная подушечка: и шерстяное или шканное дѣлаще, составляющъ всю нужную дѣтскую постѣлку. Занавѣски, а особливо толстыя, отнюдѣ не годятся.

41. Дикіе Американцы полагающъ новорожденныхъ дѣтей просно на земли, или на полу, вѣсивъ ихъ кожами, сукномъ или коврами; а нѣкоторые вмѣсто постѣлки колыбельку  
успи-

успиааютъ сухимъ и рухлымъ деревомъ, которымъ моча и нечистота, стѣ младенца исходящая хорошо всасывается, и какъ скоро сырѣмъ и мокрымъ содѣлаеися, то немедленно выкинувъ старое, подспиааютъ снова другое сухое чистое и свѣжее.

42. Въ турецкихъ обласняхъ слегка привязываютъ младенцевъ ко плоской и широкой доскѣ, обитой хлопчатною бумагою, и сверху сукномъ обитой; такая доска въ нѣкоторыхъ мѣстахъ прокаливается сквозными дырами, дабы испражняемая моча и нечистота свободно сквозь оныя проходя, безъ задержанія внизъ истекала.

43. Положеніе колыбельки должно бытъ такое, чтобъ дитя въ ней лежащее обѣими очами прямо взидало на солнечный свѣтъ, или спѣ горячей свѣти къ нему происходящій; ибо когда свѣтъ младенцу въ глаза мечеся изъ боку, то онъ часно обращая ихъ и поворачивая по въ одну, по въ другую боковую сторону, откуда свѣтъ стремишея, со временемъ косоокимъ содѣлаеися можетъ: привадокъ худѣй, и ни чемъ послѣ не излѣчимый; по тому что первая чувствіи впечатлѣнія, во время перваго младенчества бывающія, суть весьма

важны; ибо младенцы чрезъ всю свою жизнь съ оными оспяются. Таковой пѣлесный порокъ или недостатокъ единожды случившійся издѣлка, пребывая не изгладимымъ, причиняетъ немалое человеку безобразіе. Колыбель не должно снавить возлѣ пѣчки, ни въ такомъ мѣстѣ, гдѣ сквозной вѣтеръ проходитъ. Можно дитя въ колыбелькѣ опочивающее качать, поколѣ оно заснетъ; однакожъ, сколь возможно, полегчѣ, и не вдругъ послѣ даннаго ему кушанья.

### XIII. О снѣ новорожденного младенца.

44. Сонъ умѣренный и естественный есть весьма нужнымъ и полезнымъ для новорожденного младенца. Обыкновенно дѣти здоровые спокойно спятъ большую часть дня и ночи, особливо въ первыя времена ихъ жизни. Употребляемая ими пища, лучше въ ихъ желудкѣ варится въ то время, когда они въ пріятномъ снѣ погружены находятся: опредѣленіе добрыхъ питательныхъ соковъ способствуется; и все шѣлесные члены ихъ, получая надлежащее питаніе, не чувствительно распушъ и укрѣпляются. Слѣдовательно можно младенцу позволить спать столько, сколько онъ хочетъ.

45. Когда дѣти спятъ непрерывно, или чрезмѣрно долго, то сіе не всегда есть добрымъ ознаменованіемъ. Ибо тогда либо они сунуть не созрѣлые, либо дано имъ сонное и усыпительное лѣкарство. Сложеніе ихъ тѣла много оныхъ того терпятъ, и весь тѣлесный ихъ сосисъ въ часъ спраждеитъ. Въ такомъ случаѣ надлежитъ пробуживать спящихъ младенцевъ не вдругъ, но мало по малу, частымъ и малымъ колебаніемъ и преніемъ тѣла, показывая при томъ имъ различныя вещи блестящія, и привлекающія ихъ вниманіе: а когда совершенно оныхъ сна пробудятся, по описавъ вынимать ихъ изъ колыбельки, носить на рукахъ, и прикладывать къ сосцамъ, когда имъ сосать хочется.

46. Дѣти большею частію оныхъ сна пробужаются, не иначе, какъ будучи оныхъ отъ возбуждаемы какою нѣсешь болью, холодомъ, голодомъ, мокротою, или другимъ какимъ нѣсешь не пріятнымъ ощущеніемъ. Обыкновенныя пеленки и свивальники долго удерживая дѣтей въ одинаковомъ положеніи чрезъ нѣсколько времени причиняютъ во всѣхъ ихъ сосисвахъ онемѣніе, боль иразслабленіе. Кожа у дѣтей будучи весьма нѣжною, тонкою и

ЧАСТЬ V. В МЯГ-

мягкою, часто отъ испражняемой мочи и нечистоты уже охолодѣвшихъ, просуживается: особливо когда няньки и кормилицы суть крайне не опрятны, лѣнивы, ни о себѣ самихъ, ни о своихъ питомцахъ не рачительны, и когда сами матери о смощеніи надъ дѣтьми своими никакого старанія не прилагаютъ. Отъ того по происхожденію, что таковыя бѣдныя дѣти не могутъ успокоиться, ни заснуть, почти непрерывно кричатъ, вопятъ, и плачутъ. Чего ради глупыя прислужницы долго и сильно ихъ качаютъ, съ тѣмъ намереніемъ, дабы они скорѣе уснули: опиютъ не примѣчая того, что отъ долговременнаго и не умереннаго колебанія, великое у дѣтей въ головкѣ сопряженіе мозга и можжека, также рвота, бессонница, и другіе многіе худые припадки рождаются.

#### XIV. О вскармленіи дѣтей помощію рожка, и кашки.

47. Когда ни настоящая мать своею грудью новорожденнаго младенца кормить не можетъ ( 37 ), ни кормилицу для него приискать и содержать не въ силахъ находится ( 38 ): въ  
та-

таковомъ случаѣ обыкновенно воспитывающѣ дѣтя рожкомъ скопскимъ, или серебрянымъ, съ привязанною къ нему коровьею или козьею шишкою.

48. объявленное орудіе (47) почти вездѣ въ россіи, особливо между простымъ народомъ для вскармленія дѣтей употребляемое, почти всякому естъ довольно извѣстнымъ; однакожъ происходящія отъ оного худія слѣдствія не многимъ извѣстными быти кажутся. По меньшей мѣрѣ не многіе объ отвращеніи оныхъ стараются. Общая польза пребудетъ здѣсь пространнѣйшаго о семъ объясненія.

49. Коровья шишка, будучи часть сырого мяса, по своему свойству, и скоро и легко подвергается неизбежной гнилости. Сіе всемъ извѣстно, и не пребудетъ никакихъ доказательствъ. А что отъ всякого сырого мяса скоро и легко съдается и киснетъ молоко, особливо тепловатое: сіе доказывається, повседневыми опытами, для дѣланія свѣжого шворогу, посредствомъ теплячьяго желудка, чинимыми. Шишка чѣмъ долѣе употребляется, тѣмъ болѣе млечною кислотою напояется. Сіе доказываетъ сильный запахъ, отъ такой шишки исходящій, явственно обоняніемъ

ощущаемый. Тинка мацною кислотою на-  
поившись предохраняется отъ гнилости;  
сіе вѣдающѣ и врослолюдимы, кои употреб-  
ляя чрезъ многіе мѣсяцы ерду одну или двѣ  
коровьи тинки, даже въ самыхъ шеплахъ  
жилицяхъ и коныбелскихъ, находятъ оныя  
совершенно невредимы; хотя и не вникаетъ  
въ причины сего явленіи: не не извѣстны буду-  
чи въ пролетѣ, что въ кое сырое мясо отъ  
гнилости и порчи предохраняется разными  
кислотами. И такъ отсюда явствуетъ, что  
коровья тинка, мацною смѣсью, сообщая  
ему шужъ самую кислоту, которая съ са-  
мою предохраняетъ отъ гнилости, и въ ней  
изобильно находящейся, сколько бы она въ водѣ  
мочена ни была.

50. Крестьяне, въ деревняхъ отъ города  
отдаленныхъ, живущие, не въ состояніи бу-  
дучи доставать свѣжія коровьи тинки, при-  
нужденны бывающѣ единою или двумя тин-  
ками долгое время довольствоваться; отъ  
чего кислота въ нихъ чрезвычайно накоп-  
ляется. Дѣти безпрерывно сосучи оныя, вы-  
сасывающѣ отшуда и кислоту, особливо но-  
чью, когда мало маца въ рожку находящаяся.  
Слюна у дѣтей съ оною кислотою смѣшавшись,



и поглощаемъ бывши, производитъ боль, рѣзь и колошье въ хвѣ животи, молочницу, различную сыпь, и прочія еще сего злѣйшія недуги.

51. Рожокъ скотскій, порядочно обдѣланный и тщательнѣе очищенный, самъ во себѣ и по своему качеству для дѣтей вреденъ быть не можетъ. Однакожь отъ особливаго рожка искусствомъ здѣланнаго не малый вредъ бываетъ: а именно, когда достаточные люди, обыкновенно удаляющіеся отъ природной и проспой пищи, суемишся и здѣсь себя оплечить; ибо почитая для себя низкостью, употребляютъ обыкновенной рожокъ, замѣняютъ его серебрянымъ, или лучше сказать изъ серебра и мѣди здѣланнымъ. Такимъ образомъ шипучая кислота разбѣдая мѣдныя въ немъ частицы, производитъ настоящую ярь мѣдянку, которая младенцемъ поглощаемъ будучи, бываетъ для него настоящею оправою. И шико богатые люди неразсуждая даютъ ядъ своимъ дѣтямъ въ серебряномъ сосудѣ, нарочито пріугошворяемый.

52. Если кто не можетъ инымъ образомъ воспитывать и кормить дитя свое, какъ шокмо коровимъ млекою и кашкою: такому

вмѣсто рожка, какого бы свойства и качества онъ ни былъ, не сравненно лучше и безопаснѣе сіе дѣлать безъ рожка: 1) кормить дѣшею млечкомъ самымъ свѣжимъ, не жирнымъ, и разведеннымъ съ чистою водою; которое младенцы могутъ сосать изъ особливаго кувшинчика, на подобіе нашихъ кофейниковъ, изъ бѣлой полуженной жести содѣланныхъ; 2) кормить питательною жидкою кашницею, состоящею изъ свѣжого не жирного коровьяго молока, съ чистою водою разведеннаго, и изъ хлѣба бѣлаго пшеничнаго, хорошо выпеченнаго, или изъ пшеничныхъ сухарей, безъ яицъ, масла и молока приуготовленныхъ, и изъ малаго количества сахара; 3) кашку давить маленькою ложечкою деревяною, серебряною или жестиною полуженною: или 4) вмѣсто пишки нарочитую соскою: т. е. завернувъ кашницу въ чистое полотенце и завязавъ, класть младенцу въ ротокъ такъ, чтобъ онъ свободно сію соску сосать могъ; 5) таковую кашку всегда лучше дѣлать свѣжую, а не запасать еѣ впередъ, дабы она не прокисла; при чемъ 6) полотенцы и вешонки, для кашницы употребляемыя, почаще порядочно въ чистой водѣ мыть, сушить и перемѣнять. ХИ.

## XV. Объ отлученіи младенца отъ груди и тогдашней его лиць.

53. Младенцовъ отлучаютъ, или отнимаютъ отъ сосцовъ по прошествіи 8 - 10 - 12 мѣсяцей. Въ россіи, Турціи, Италіи и Голландіи даютъ дѣтямъ сосать грудь чрезъ цѣлой годъ и больше. Американцы въ Канадѣ обитающіе, матернимъ млекоу кормятъ дѣтей своихъ до 4-5 а иногда и до 7 лѣтъ. При отнятіи отъ сосцовъ не должно поступать скоропостижно, но мало помалу и исподволь, а особливо когда дитя есть слабое и нѣжное. Ибо всякая внезапная перемѣна бываетъ причиною худыхъ свѣдѣній, особливо во младенческомъ возрастѣ.

54. По отнятіи младенца отъ груди, надлежитъ заблаговременно его пріуготовивъ, кормить другою легкою и питательною пищею, особливо когда онъ есть здоровъ имѣетъ довольно крѣпкой желудокъ, и въ сосноянтіи находишь варишь другую пищу погуще: тогда можно ему давать разныя жидкія кашицы, изъ манновыхъ, смоленскихъ, овсяныхъ, или ячменныхъ круповъ: иногда для перемѣны давать хорошо выпеченной бѣлой пшенич-

ной хлѣбъ, или калачь, разваривъ прежде въ молоко, по поламъ съ водою смѣшанномъ: наблюдая при томъ, чшобъ въ хлѣбъ не были яйца, масло, жиръ и прочая. Сверхъ того никогда не варишь дѣтской каши въ завасъ, но ежедневно прѣготовляешь свѣжую; и всегда класть въ нѣе не мжожко сахару; который въ семъ случаѣ весьма пользуетъ дѣтямъ; ибо онъ соединяясь съ кислотою, въ дѣтскомъ желудкѣ обрѣщающеюся, производитъ нѣкоторое мыльное вещество варевію пици и испраженію низома много пособствующее; и такимъ образомъ мало по малу прѣушатъ дѣтей къ той самой хлѣбной пици, коюрою они и въ послѣдующее время младенческой и отроческой ихъ жизни питаются должны будутъ.

#### XVI. О тѣлодвиженіи младенца.

55. Дѣти суть настоящія, непрерывно движущіяся, машины. Они находятся въ безпреспанномъ движеніи. Члены ихъ и тогда мало покояшся, когда они спятъ, особливо когда они не бывають спеленаны. Движеніе есть наиболѣе ихъ состоянію приличное и сродное. Оно подаетъ силу и умножаетъ крѣ-

крѣпость во всѣхъ членехъ плѣсныхъ. Взрос-  
слый человекъ, равно какъ и младенецъ в рож-  
дены ко движенію и упражненію.

56. Первое плѣодвиженіе дѣшей состоитъ въ  
помѣ, когда распеделена въ и вынявъ изъ колыбель-  
ки, носятъ ихъ на рукахъ. При чемъ наблюдать  
должно, дабы непрерывно ихъ не носить на  
одной: но попеременно то на правой, то на  
лѣвой рукѣ; и при томъ иногда выносишь ихъ  
на открытой воздухъ, особливо когда ведро  
есть тихое, теплое, пріятное и благораспо-  
ряженное. Второе плѣодвиженіе состоитъ въ  
качаньи и колебаніи; при чемъ должно смол-  
чать того, чѣмъ оно было легкое и умѣ-  
ренное; а при томъ беречься, чѣмъ не ка-  
чашъ дѣшей вскорѣ послѣ кушанья. Третье  
плѣодвиженіе есть сіе, чѣмъ дѣшей забла-  
временно прѣучашъ ползашъ а по томъ мало  
по малу спояшъ прямо, поваживашъ и ходишъ,  
особливо когда ноги получашъ силу и крѣ-  
пость. Стояніе и ходьба есть самое естествен-  
ное, среднее, спокойное, здоровое, по-  
лезное и нужное плѣодвиженіе, лишь бы оно  
продолжаемо было не до усталости и изнемо-  
женія.

57.

\*

\*

В 5

57. Дети укрѣпившись на ногахъ, могутъ ходить, бѣгать прыгать, скакать, въ горнищѣ и на свѣжѣмъ воздухѣ, играть въ барабанъ, мячѣмъ, и другими безвредными игрушками: дѣлать разныя упражненія, садиться на деревянную колеблющую лошадь: дѣйствовать деревяннымъ ружьемъ, и прочая; такимъ образомъ все члены тѣлесныя приводятся въ надлежащее движеніе: кровообращеніе, вареніе пищи и отдѣленіе питательныхъ соковъ поспѣшествуются, и все тѣло получая надлежащее питаніе и приращеніе, не чувствительно возрастаетъ, укрѣпляется и ободряется.

58. Дети отъ тѣлодвиженія усталые, не вдругъ должны для отдохновенія спать, ни ложиться на холодной и мокрой землѣ, ни пить холодную воду; ибо всякая внезапная перемена здравію дѣтей вредною быть можетъ. Немного дѣтямъ вредно и то, когда они босыми ногами похаживаютъ въ сырую погоду, по сырой землѣ и по заходѣнн солнца, въ вечернее, ночное, вѣтреное, или дождливое время.

59. Не умеренное тѣлодвиженіе, равно какъ и противное тому, ш. е. не подвижное на  
еди-

единомѣ мѣсѣ пребываніе всякому человѣку, а особливо младенцамъ, великой вредъ наноситъ. Тѣло безъ движенія подобно стоячей водѣ, которая плѣснѣетъ, поршится и гніетъ. Лучше младенцу учипься ходить самому, а не на помочахъ, или въ ходулькѣ.

XVII. О содержаніи дѣтей, взглядомъ возъуха, одежды, чистоты и опрятности.

60 Воздухъ въ дѣтской горницѣ всегда долженъ быти чистый, сухой, благораспоряденный, ни презмѣрно теплый, ни весьма холодный. Не умеренная теплота расслабляетъ весь плѣсненный составъ. Надлежитъ заблаговременно пріучать дѣтей къ холоду; и ко всемъ воздушнымъ переменамъ. Холодная погода укрѣпляетъ тѣло. Человѣкъ поворотливѣе и здоровѣе зимою, чѣмъ лѣтомъ. Лѣтній зной и жаръ всякому возрасту есть нестерпимъ. Полезно впускать воздухъ въ дѣтскую горницу по меньшей мѣрѣ дважды въ день; и чаще выносить дѣтей на свѣжій, открытый и воленный воздухъ, особливо въ хорошую погоду. Содержаніе дѣтей въ посредственно тепломъ воздухѣ, предохраняетъ ихъ отъ многихъ грудныхъ и головныхъ болѣзней.

61. Одежда, какъ взрослымъ людямъ, такъ и младенцамъ, служивъ украшеніемъ и защищеніемъ отъ холоду испужи. Привычка и здѣсь много можеть: т. е. она можеть укрѣпить наши члены, и здѣлать ихъ способными къ перенесенію спужи. Американцы, Гренландцы, Японцы, и Исландцы ходятъ босые по снѣгу. Да и наши крестьянѣ дѣти часно ходятъ въ зимнее время босикомъ. У каждого изъ насъ руки очель рѣдко, а лице почпи никогда не закрываются. Тѣло наше ко всему приучиться и привыкнуть можеть. Дѣти должны всегда ходишь опкрышою головою и грудью, особливо въ хороше, а не въ дождливое и знойное время. Голова непрерывно покрывая шеплами покровами, часно покрывается шолудами и спруьемъ. Туфельки или башмачки лучше, чѣмъ сапожки, дѣшамъ приличествуюшъ. Весьма шеплое и шажелое платье для дѣшей опнодѣ негодится. Худо дѣлаюшъ тѣ матери, коя сидя дома весьма шепло кушаюшъ дѣшей своихъ: а вынося изъ дому, одѣваюшъ ихъ весьма легко для мнимой красы. А еще и по-го хуже поступаюшъ, кои мучашъ дѣшей своихъ спуровками, также тѣсною и узкою одеждою. Тугія повязки, шѣсная и уская оде-  
жда



жа и сиуроватые оспитиваивая кровообращеніе, мѣшакшіе варенію пици, оспидѣенію пицашельныхъ соковъ, явспивенно вредншіе здровью и бывающіе для дѣшей суцимъ мученіе в. Такое обыкновеніе естѣ безразсудное, и еспившальному содѣиспвію природы, о ршшди дшшей пекущейся, оспинодь не споспдѣиспву ющее. Хотя здравый разсудкъ вему и про шивуборспвуешѣ: но закосьбавля мнѣнїя, пред разсудки и заоупреблесїя особливо женска го пола, часпо предлагаемой испиннѣ не внемляющаго, къ крайнему сожалѣнїю и здѣсь побѣду одерживающіе.

62 Воспитанїе дѣшей, и содержанїе ихъ во всемъ прилиное побужденїю природы, и основанное на здравомъ разсудкѣ, должно бытѣ главнымъ предмѣшномъ каждаго граж данина и какаго государспва, о всеобщей пользѣ пекущихся. Добропорядочное содержа нїе дѣшей, касашельно окружающихъ вощей, особливо же, в злуха, одежды, пили и про чаго: начиная отъ самаго ихъ рожденїя до опроческаго возраста, шщашельно наблюдае мое, можншіе и должно почестѣя тогда наилучшимъ и найпользѣншимъ, когда оное есѣ самую природою наиболѣе сходспвуешѣ.

63. Чистота и опрятность почитаются первою каждого должностію; и слѣдственно должны быть первымъ предмѣшомъ и о себѣ попеченіемъ. Самое лучшее и надежнѣйшее средство къ соблюденію младенческаго здоровья состоятъ какъ въ исполненіи всего вышесказаннаго (62): такъ и въ чистотѣ и опрятности; т. е. въ частой перемѣнѣ бѣлья, и одѣяннѣ чистого, сухого, вмѣстѣ вымараннаго и смоченнаго. Сама природа насъ тому учитъ, здоровье предвѣщаетъ, законъ повелѣваетъ, собственннй вкусъ и разумъ къ тому обязываютъ, страхъ въ омерзѣніе припши, и заслуживъ холодность къ себѣ и отвращеніе другихъ всѣхъ къ тому влечетъ и побуждаетъ. Слѣдственно надлежитъ не только всегда хранить младенцевъ во всякой чистотѣ и опрятности: но и заблаговременно отъ самого юнго ихъ возраста къ тому приучать всякимъ образомъ, наставленіемъ, ободреніемъ, увѣщаніемъ и прочая.

XVIII. *О первомъ произношеніи рѣчи младенца, о его способности, и природной остротѣ.*

64. Младенцы начинаютъ произносить нѣкоторыя слоги, или лучше сказать, болтаютъ въ

въ 10 - 12 - 15 мѣсяцахъ послѣ своего рожденія, и почти на всѣхъ языкахъ, во всѣхъ странахъ и у всѣхъ извѣстныхъ народовъ въ первые произносятся одинаково: „ ба-ба, ма-ма, па-па, тя-та, ня-ня, ца-ца, ка-ка, а-ба-да „ слоги паче прочихъ легчайше, и средние младолѣтнимъ дѣтямъ; по тому что при произношеніи оныхъ меньше труда, и мышечныхъ движеній требуется. Двулетныя дѣти явственно уже иногда произносятъ, и порядочно выговариваютъ все то, что слышатъ. Также начинаютъ говорить, разсуждать, помнить и проч. Многие младенцы не прежде начинаютъ говорить, какъ въ два года съ половиною, а иногда еще и того позже. Примѣчено, что всѣ тѣ дѣти, кои начинаютъ говорить поздно, всегда имѣютъ произношеніе рѣчи трудное и не пріятное. Дѣти начинающіе говорить пораньше, въ состояніи бывающіе, въ три года порядочно училися читать. Сии душевныя качества достойны примѣчанія тѣхъ, кои любомудрствуя устремляютъ свои мысли въ дѣйствія разума человеческого, и въ успѣхи природныхъ дарованій.

65. Многие родители начинаютъ обучать младенцовъ книжному чтенію на 4 или 5 годахъ

дахъ. Нужно ли и полезно для дѣтей то, когда заставляють ихъ учиться споль рано? сіе не совершенно доказано. Примеры намъ доказываютъ, что младенцы 4 - 6 7-лѣтныя: также отроки 8 - 12 - 16 - лѣтныя иногда имѣють пресной смыслъ и разумъ: но шѣжъ самыя дѣти, бывши прежде оспроумными и замисловатыми, по достиженіи 25 или 30 лѣтъ, содѣлались совершенно буйными, глупцами, и дураками, или людьми весьма обыкновенными, и ни чего отличнаго въ себѣ не показываютъ. Великая во младенцахъ острота, скоропостижное и не обыкновенное приращеніе шѣла, раннее и умеренное упражненіе и сильное напряженіе ума, въ малолѣтствѣ бывшія, часто и больше вреда, чѣмъ пользы приносятъ.

66. Наибольше дѣлають шѣ, кои начинаютъ обучать дѣтей не прежде какъ токмо тогда, когда примѣняютъ, что шѣлесныя силы и душевныя дарованія, чрезъ упражненіе дѣтскими чинимое, ежедневно умножаются, умъ и память изощряются, крѣпость и бодрость духа отъ часа на часъ получаютъ новую силу и приращеніе; словомъ, когда шѣло и духъ отъ продолжаемыхъ упражненій не ток-

мо

мо не ослабѣвають и не изнемогають: но паче отъ дня на день еще болѣе укрѣпляются и ободряются. Упраженія дѣтскія, какъ душевныя, такъ и шѣлесныя всегда должны бытъ соразмѣрны сложенію ихъ шѣла, возрасту, способности, крѣпости, силамъ шѣлеснымъ, и получаемой ими пищи.

### XIX. О природныхъ шѣлесныхъ силахъ, и чувствахъ младенца.

67. Младенцы хотя и кажутся шѣломъ весьма нѣжны и слабосильны: однакожъ они меньше чувствительны къ холоду, чѣмъ люди всѣхъ прочихъ возрастовъ человѣческихъ. Шѣло младенческое по внѣшнему своему виду, хотя и кажется слабымъ и немощнымъ: однакожъ врожденная въ ономъ теплота въ самой вещи есть больше, сильная и дѣйствительнѣе. Причиною сего есть бѣненіе сердца и боевыхъ жилъ во младенческомъ шѣлѣ несравненно чаще повтораемое, чѣмъ у взрослыхъ; ибо бѣненіе сердца у дѣтей почти сто тысячъ разъ въ сутки повторяется: а по тому и внутренняя теплота у нихъ есть больше и сильная, чѣмъ у взрослыхъ людей, касательно возрасту и сихъ и другихъ. Тожъ

ЧАСТЬ V.

Г

са-

самое примѣчается и надъ прочими животными, кои чѣмъ меньше и моложе, тѣмъ чаще и скоряе у нихъ бьются сердце и боевыя жилы. У нѣкоторыхъ маленькихъ птичекъ бѣненіе сердца есть столь частое и скорое, что едва ли оно исчислишь можно. Сіе сердца и боевыхъ жилъ бѣненіе, а слѣдственно и самая внутренняя теплоша, тѣмъ болѣе умаляются, чѣмъ далѣе младенцевъ отдаляется отъ своего рожденія; по чему и нужно тогда наипаче всячески беречь ихъ отъ спужи.

68. Первые лѣта младенцевъ, въ разсужденіи ихъ нѣжнаго сложенія и слабыхъ силъ тѣлесныхъ, бывающъ подвержены великой опасности. Жизнь ихъ даже до шрехъ лѣтъ и далѣе есть колеблющаяся и не много надежною; въ 4 и 5 годахъ она надежнѣе становится, шакъ что дѣтя 7 лѣтъ дошнѣе, подаешь о себѣ несравненно вящшую надежду, что оно будетъ жить долѣе, чѣмъ всякое другое младолѣтнее. Чего ради нужно о дѣтяхъ имѣть шцательное шмощрѣніе и попеченіе, поелику они швломъ нѣжнѣе и ко всему чувствительнѣе, чѣмъ взрослые; слѣдовательно гораздо чаще и болѣе худымъ слѣдствіямъ подвержены бышь могутъ, и бывающъ.

69. Тѣлесныя чувства у младенцевъ, будучи еще несовершенными, должны быть предъ охраняемы отъ всего того, что есть чрезвычайное, необыкновенное, и къ чему они еще привычки не здѣлали. На примѣръ: Зрѣнію дѣшей вредно все чрезмерно блестящее. Слуху вреденъ великій шумъ, крикъ, звонъ и шумъ. Обонянію вредительны дурные и проицательныя запахи. Вкусу вредны прѣныя, твердая, соленая пища, всякія сласти, пиво, вино, и водка цѣльныя. Осязателю вредятъ весьма холодныя или разжженные шѣла, крѣпкіе спирты и прочая.

*XX. Всеобщія правила касательно воспитанія дѣшей въ ихъ младенчествѣ.*

70. Полезнѣе младенцамъ давать хорошее млеко коровье или козье, чѣмъ матернее или кормилицыно худое. Лучше давать сосать грудь сидя, чѣмъ лежа. Здоровѣе для дѣшей подрастающихъ пища прѣсная, чѣмъ съ разными приправами и пряными зелѣями приуготовленная. Опинюдь не должно давать дѣтямъ пища твердой, сырой, кислой, салатной, плодовъ сырыхъ не созрѣлыхъ, сахарныхъ конфетовъ, и всякихъ сластей; по

тому что онъ всего сего гораздо труднее у нихъ зубки прорѣзываются. Также когда зубки уже покажутся, то онѣмъ не позволяешь имъ жевать ничего жесткаго, твердаго, окостенѣлаго, какъ то: ягодныхъ косточекъ, мѣдныхъ булавокъ, субочиснокъ, и всего того, что колешъ десны, и поршишъ зубы. Нужно всегда за дѣтми смотрѣшь, дабы они сперва пищу разжевали, и разжеванную уже а не кусками глотали. Сверхъ молока, чистая, свѣжая, легкая, и тонкая вода есть самое лучшее и полезнѣе для дѣтей питье. Можно имъ иногда позволить красной квасъ, кисельшии, виноградное вино, большимъ количествомъ воды разведенное. Но вино цѣльное, пиво, водка, кофе, и всякіе другіе разгорячительные напитки, дѣтямъ, яко вредные, запрещаются.

71. Младенцамъ можно и должно позволить спать, сколько имъ хочется. Лучше имъ покоиться въ темномъ, чѣмъ освѣщенномъ мѣстѣ. Лучше спать однимъ, или съ равными себѣ, чѣмъ съ кормилицами и няньками, а особливо со престарѣлыми и дряхлыми людьми. Чѣмъ больше они возрастаютъ, тѣмъ меньше спать имъ полезно. Луч-

ше для нихъ постеля швердая, чѣмъ мягкая пуховая. Во время сна опнюдъ не окушы-вашь ихъ шужелыми и весьма шеплыми по-кровами; не худо имъ класнь на головку обручкь, или круговую повязку. А при шомъ пріучашь, чшобъ они лежали вѣ постѣли прошигнувшись прямо, а не скорчась. Лучше раннѣ имъ ложиться и всшавать, чѣмъ поз-до. Лучше по утру на зарѣ ихъ выносить, или выводить на свѣжій воздухъ, чѣмъ дер-жать вѣ запертой горницѣ вѣ хорошую по-году.

72. Лучше одѣвашь дѣшей такою одеждою, кошорая бы была просшая, грощорная, сво-бодная, шѣла не обременяющая, ни обезпокои-вающая, умѣренно шеплая. Во мѣсто шубъ, дѣлашь для нихъ одѣянїе изъ шолсшой шер-спяной, или шелковой вашины, просшеганной хлопчатой бумаги, шкани и прочая. Вообщє для младенцевъ лучше и полезнѣе, всегда бышь слегка одѣшымъ, чѣмъ одеждою излишнею обременнымъ. Нововышроенные и не давно вы-крашенные дома жилищємъ для дѣшей опнюдъ не годятся.

73. Никогда не должно мѣшашь дѣтямъ вѣ ихъ забавахъ и упражненїяхъ; но пачє вы-

мыш  
нїе  
рѣзв  
глав  
заба  
расп  
ешъ  
къ  
учип  
игра  
ся,  
по го  
босн  
голо  
шак  
шав.  
особ.  
дѣше  
комъ  
держ  
пячи  
янью  
прям  
они  
я упр  
лесно



мышлять и изыскивать переменное упражне-  
ніе и шѣлу и духу. Они могутъ играть,  
рѣзвиться, прыгать, веселишься. Игра есть  
главное и единое средство къ умноженію ихъ  
забавъ и веселостей. Здоровье ихъ и воз-  
растъ сего требуютъ. Сама природа вселя-  
етъ въ неповинныхъ дѣтей сію склонность  
къ игрѣ и забавамъ. Возрастающихъ дѣтей  
учить нужно дѣйствовать обѣими руками,  
играть въ кегли, бросать въ цель, беротъ-  
ся, бѣгать по пѣску, по кочкамъ, по ирравѣ,  
по горамъ, и возвышеннымъ мѣстамъ: ходить  
босикомъ по полу: имѣть всегда опкрытую  
голову, особливо когда не весьма холодно:  
такъ же кушанье и плавать въ водѣ. Зас-  
тавливать ихъ больше спать, чѣмъ сидѣть,  
особливо во время кушанья. Лучше имъ си-  
дѣть на твердомъ деревяномъ, чѣмъ на мяг-  
комъ стулѣ. Похаживать большими шагами,  
держа голову прямо, плечи назадъ, и не вы-  
пачивая брюха напередъ. Привычка къ спо-  
янью укрѣпляетъ шѣло, и дѣлаетъ члены  
прямыми. Отъ споянья спокойте и пріятите  
они спятъ ночью. Словомъ: шѣлодвиженіемъ  
и упражненіемъ умѣреннымъ укрѣпляютъ шѣ-  
лесное дѣтей сложеніе: умножатъ шѣмъ не  
ску-

скуку но веселіе: и не опагощають, но предъ-  
охраняють ихъ шѣло отъ предъбудущихъ недос-  
татковъ. Въ прочемъ никогда не осплвляють  
дѣшей однихъ, и не повѣряють смолрѣнію ма-  
кововыхъ же малыхъ ребншъ, какъ и они: и  
крайне беречься того, дабы они ничего вред-  
наго не брали во свои руки; а отъ любимаго  
ихъ упражненія отводишь не насильно, но ла-  
сково и безъ всякаго принужденія.

74. Сколькo шѣлодвиженіе естъ полезно,  
столькo нѣга естъ вредна и проотивна природѣ.  
Чрезмѣрно нѣжить дѣшей естъ поже, что наро-  
чито отнимать у нихъ здоровье. Нѣга дѣла-  
етъ ихъ слабыми, безсильными, лѣнивыми, зяб-  
кими, и препятснвуетъ сложенію ихъ шѣла  
быть крѣпкимъ. Полезнѣе дѣшей мышь въ холод-  
ной, чѣмъ въ теплой водѣ: лучше имъ спречь  
головные волосы, чѣмъ оныя опращивать. По-  
лезно часто гребешкомъ чесать всю голову,  
а иногда мышь чистить оную мыльною во-  
дою и щеточкою: чаще заспавляють сморкать  
носъ платкомъ холстянымъ, а не бумажнымъ:  
и захватывать нозри не крѣпко но слегка,  
дабы сильнымъ давленіемъ не повредитъ нѣж-  
ное обонянія чувство. Не препятснвовать  
плакать младенцамъ: ибо умѣренныя слезы,

особливо когда онѣ не ощущаемою болью извлечены бывающѣ, способствующѣ къ умноженію силы, бодрости и чувствованія. Опіюдѣ не позволяющѣ того, дабы всякъ люби-залъ дѣтей. Частые поцалуи не меньше какъ и нѣга, имѣ вредящѣ.

75. Лѣкарства внутренно и наружно употребляющіяся для поправленія испорченнаго здоровья. Слѣдственно для здоровыхъ дѣтей, они суть опіюдѣ не нужными; а по тому и давать ихъ младенцамъ безъ необходимой нужды не должно. Въ случаѣ же какого нѣсть болѣзненнаго припадка, обвяденіемъ особливо причиненнаго: тѣлодвиженіе, воздержаніе отъ излишней пищи, и препровожденіе времени на свѣжемъ открьпомъ воздухѣ, суть для нихъ наилучшимъ лѣкарствомъ. Дѣтей носить въ парную баню позволяется: но не вносить ихъ на верхній полкъ, гдѣ жаръ чрезмѣрно великъ: и не мыть ихъ на самой нижней степені, весьма холодною водою. Когда распарено все тѣло, сіе шакъ же лѣкарствомъ для нихъ послужишѣ.

76. Нужно заблаговременно пріучать дѣтей къ тому, что они сами безъ помощи другихъ дѣлать могутъ. Привычка есть великое

кое дѣло. Она часпо перемѣняется въ природу. Хорошо, когда она перемѣнилась въ добрую, а не въ злую. Не должно ни въ чемъ дѣтямъ отказывать, когда требованіе, или прошеніе ихъ есть справедливо, и для нихъ не вредно. Что единожды справедливо отказано, того опшюдъ имъ не давай. Не позволенная вещь единожды имъ данная, будетъ причиною слезъ, упрямства, своенравія, и худой привычки, когда имъ послѣ въ ней откажутъ. Дѣтей веселыхъ дразнить и сердить не должно, особливо послѣ чувствуемаго ими удовольствія. Полезнѣе всего пріучать ихъ къ терпѣнію, сношенію боли: удерживать опъ неумѣреннаго плача и слезъ ласково, не сурово, и безъ угрозъ: вверять въ нихъ ласковость жалость, человеколюбіе, соболѣзнованіе: и вкоренять въ нѣжное ихъ сердце все то, что есть доброе и похвальное; слѣдственно не допускай дѣтей, мучить или убивать неповинную тварь, маленькихъ пшечекъ, бабочекъ: разбивать и поршить искусственную вещь: поступать худо или съ презрѣніемъ съ рабами: пріуготовлять ихъ ко всякой перемѣнѣ и ко всякимъ чрезвычайнымъ случаямъ, опшюдъ не дѣлая природѣ ихъ никакого при-

нужденія: и старайся, дабы они охотно, перпѣливо и безъ ропнанія все случающееся сносить могли. Обыкновенно шомъ все сноситъ, кто ко всему давно пріучился и привыкъ. Привычка побѣждаетъ все, научаетъ всему, заставляетъ сносить голодъ, холодъ, жажду, жаръ, и зной, и другія не пріятныя ощущенія. Привычкою, какъ худая природа перемѣняется въ добрую: такъ и добрая природа часто теряется и портится, когда радѣніе о шомъ не прилагается.

77. Тѣлесное наказаніе, битье, и свирѣпое съ дѣтьми обхожденіе вселяетъ въ нихъ подлость, робкость, не откровенность, застенчивость, ложь и прочіе пороки. Побои, будучи всегда чувствительными, безъ сомнѣнія обращаются во вредъ здоровья и нежного сложенія. Лучшее и безопаснѣйшее, но благонадежное наказаніе состоитъ въ шомъ, дабы лишать дѣтей на время шокмо того единаго, что имъ кажется мило и пріятно: не позволять имъ гулять и играть совокупно съ другими дѣтьми: и преступленіе ихъ обращать имъ самимъ въ стыдъ такъ, чтобъ и прочіе по видѣли и примѣчали. Запрещеніе дѣтской игры и забавъ есть для нихъ найчувствив-

випельнѣйшимъ наказаніемъ. Все сіе должно  
 (бышь производимо въ дѣйствио, однакожъ не  
 на долго. Дѣти опасаясь наказанія, часто  
 молчаливъ, ни чего не говоря о своей болѣзни,  
 внушрь или внѣ ими чувствуемой, и перемо-  
 гаяся сокрываютъ оную даже до самой край-  
 ности. Наказаніе чинимое лозою; дѣлаеиъ  
 дѣтскія сердца подлыми, робкими, и даже до  
 безумія упрямыми. Чего не исправишь разумомъ  
 и снисхожденіемъ, шо еще и того меньше  
 пѣлеснымъ наказаніемъ. Ни когда не должно  
 бишь дѣтей, по головѣ: не наказывашь за игру  
 и забавы неповинныя, младенческому возрасту  
 приличныя и не обходимо попребныя: такъ  
 же когда они здѣлаютъ что нѣсшь худое,  
 случайно, не нарочно, безъ намѣренія, и безъ  
 всякого умыслу. Холодноспь, мнимое пре-  
 зрѣніе, выговоры, увѣщаніе, спыдъ: ласка,  
 похвала и награжденіе: а особливо примѣрное  
 и живое изображеніе досшойно наказаннаго  
 порока и награжденной добродѣтели, суть  
 наилучшими средствами ко исправленію дѣтс-  
 кихъ пороковъ служащими.

78. Благоразуміе требуешь, приваживашь  
 дѣтей къ ученію, равно какъ бы приводишь  
 ихъ въ пріятной и цвѣтами распещренной садъ,  
 или

или  
 ша  
 до  
 оп  
 ох  
 сп  
 воз  
 про  
 ш  
 заб  
 нак  
 ош  
 чив  
 воз  
 нѣ  
 оп  
 не  
 зум  
 но  
 ска  
 за  
 7  
 бла  
 вся  
 обе  
 у д

или поле: вперяпъ въ нихъ любовь къ оному такъ, чшобъ они сіе считали себѣ наградою: обучать ихъ всему, обходясь съ ними отнюдѣ не сурово, но ласково, играя и захоочивая, безъ всякаго принужденія, свирѣпства и злобы; ибо безвременнымъ спрахомъ не возврапно истребляюща оспроша, смыслъ, и прочія ихъ природныя дарованія. Буквы дѣтямъ для избученія давать должно вмѣсто забавныхъ игрушекъ, дабы они съ ними познакомились не принужденно и безъ слезъ: но съ ощущаемымъ удовольствіемъ и играя. Заснѣчивыхъ, робкихъ и унылыхъ ободряеть ласкою, возбужденіемъ въ нихъ смѣлости, приваживаніемъ къ вещамъ, кои имъ не пріяпными, или отврапипшельными бытъ кажутся. Для дѣшей не нуженъ скоро-зрѣлый умъ: но здравый разумъ въ здоровомъ тѣлѣ. Слѣдственнo не нужно и бесполезно заспавлять дѣшей, такъ сказапъ, дѣлатъ кирпичъ, прежде чѣмъ глина загопвлена находипся.

79. Примѣры, и повседневное обращеніе со благоразумными льдми, для дѣшей лучше всякаго ученія. Младенцы подобны сущимъ обезьянамъ. Они что видятъ и слышатъ у другихъ больше себя, то самое вскорѣ перере-

ренимають, и сами шворятъ. И для того надлежитъ удалять ихъ отъ обхожденія съ людьми злонаправными, порочными и невѣжами; дабы дѣти не могли видѣть чужихъ худыхъ и безчестныхъ поступковъ.

80. Родители должны рачительно наблюдать, дабы равномерно любить дѣтей своихъ, и не оказывать горячности ни пощачки болѣе одному, чѣмъ другому. Отъ сего могутъ въ дѣтяхъ укорениться вредныя страсти, какъ то: зависть, ревность, рвеніе, ненависть, а опшуда произойти и другія печальныя слѣдствія. Нужно предъхранять дѣтей и отъ того, дабы которая нѣсть господствующая страсть въ нихъ не усиливалась и ими не обладала. Единое къ чему нѣсть пристрастіе всегда есть опаснѣе многихъ. Самолюбіе, склонность къ корысполубію, упрямство и непокорливость, ложь и обманъ, злоба и мщеніе, мало по малу въ нѣжныхъ дѣтскихъ сердцахъ укоренившись, съ ними возрастають, и до конца жизни ихъ не оставляютъ. Сіи пороки, сколь многихъ золь виною бывають; но къ несчастію всемъ извѣстно! И для того надлежитъ искоренять оныя въ младенцахъ заблаговременно; на примѣръ:

мо-



можно опъ дѣшею опвращать зависть, ревность и ненависть, удаленіемъ предмѣтовъ, оныя страсти раждающихъ: но такъ, чптобъ дѣши того примѣнять не могли. Не прудно опъ нихъ опвратить склонность, къ корыстолюбію, укореняя въ нихъ добронравіе и благоповеденіе, и зараннѣ имъ показывая, чпо природа малымъ довольна, и чпо единое воображеніе и прихоти умножаютъ мнимыя наши нужды. Легко въ нихъ испребитъ ложъ и обманъ, икогда недѣля имъ пошворснва, и заснавая ихъ всегда говорятъ сущую истунну безъ всякаго пришворснва. Опнюдъ не должно спрацать и пугать дѣшею пустыми угрозами и спрахами. Часто взрослыхъ людей спрахъ не имѣетъ инаго основанія, какъ и шопъ, чпо дѣши имѣютъ, когда опъ непривычки бываютъ въ темнотѣ заперты. И такъ далѣе, благоразумно поступая, съ дѣшми во всемъ, мало по малу, посшепенно, и не чрезъ силу, добраго въ желаеомъ воспитаніи намѣренія доспигнуть можно.

81. Сіи правила заключу я зашпыми Монпаньевыми словами, къ родителямъ вообще имъ сказанными: „укрѣплай дѣшею твоихъ шѣло-  
„ движеніемъ: прѣчай ихъ къ холоду, спужѣ,  
вѣш-

„ вѣтру , и солнечному зною : приваживай ко  
 „ внезапнымъ воздушнымъ переменамъ , кои  
 „ имѣ въ теченіи жизни непремѣнно сносишь  
 „ должно: лиши ихъ всякой роскоши и нѣги  
 „ въ одѣвнн, покоѣ, пици, пищи, и снѣ: за-  
 „ ставляй ихъ сносить все , и привыкай ко  
 „ всему: и печися болѣе о томъ , дабы младе-  
 „ нецъ твой былъ не столько хорошимъ и  
 „ пригожимъ красавцемъ , сколько бодрымъ ,  
 „ крѣпкимъ, мочнымъ и здоровымъ малчикомъ.  
 „ Я самъ будучи сирокѣмъ, мужемъ и спарикѣ-  
 „ комъ , всегда такъ мыслялъ. Послѣдуй и  
 „ ты моему совѣту; думай , мысли , рассу-  
 „ дай, и поступай такъ же образѣ; то  
 „ безъ сомнѣнн будешь имѣть добрыхъ, здо-  
 „ ровыхъ и надежныхъ дѣтей.

Въ прочемъ долгъ родителя есть , быть  
 дѣтямъ своимъ и истиннымъ отцемъ, и истин-  
 нымъ другомъ. Дружескимъ со своими дѣтьми  
 обхожденіемъ отнимешь отъ нихъ охоту,  
 искать себѣ друзей и идѣ: по меньшей мѣрѣ  
 дѣти учиняйтъ се не иначе, какъ по собст-  
 венному родительскому совѣту и наставленн;  
 и удостовѣрены будучи въ томъ, что отецъ  
 горячо и истинно ихъ любящн, искренно жела-  
 етъ имъ всякого благополучн и благоденствн.

первому раздѣлу конецъ.

## РАЗДѢЛЪ ВТОРЫИ

*О причинахъ прелятствующихъ возвращенію  
и воспитанію младенцевъ вообще.*

82 Вышшеобъявленныя ( 1 ) преимущества  
младенческаго возраста были бы совершен-  
нѣйшими, если бы всегда прибывали и оспа-  
вались со своими выходами и пользою. Но къ  
крайнему сожалѣнію, едва младенцы въ ма-  
терней утробѣ зачинаются: и едва родяся  
на свѣтъ сей, какъ уже всѣ дни, часы и  
минушы ихъ жизни начинаютъ опличаться  
особливыми безпокойствами и немощами сво-  
ими. Часто случается, что прежде нежели  
надлежащее положится основаніе нѣжнѣйшимъ  
членамъ, и совершится образованіе внушрен-  
ностямъ зачатыхъ во утробѣ плодовъ, они  
пересыпаютъ расни, и болѣе уже не живупъ  
и не существуютъ. Часто шожъ самое веще-  
ство, кое должествовало поспѣшествовать  
образованію и приращенію оныхъ, не имѣя до-  
вольной силы, ни свойства, кои пребуются  
ко продолженію бытія и оживошворенія заро-  
дковъ: бываешь причиною, что и самый ог-  
лороженный плодъ теряешь и невозвратно  
погуб-

погубляется. Многочисленные и разнообразныя препятствія при семъ встрѣчаются: изъ коихъ иныя сопротивляются первоначальному оплодородженію зрода, природою уже предъуготованнаго: иныя образованію началъ уже одушевленнаго новаго существа: иныя раченію и свободному расположенію плѣсныхъ членовъ онаго. Младенецъ во утробѣ уже возрастной имѣетъ не меньше препятствій при своемъ рожденіи, равно какъ и при своемъ зачатіи и образованіи, продолженіи его жизни противоборствующихъ. Чтожъ сказать о воспитаніи дѣтей, большею частію основанномъ на предрасудкахъ и злоупотребленіи; кои бывають причиною гибели большей части младенцевъ! Таково то есть начало бранныго человѣческаго состава, удобо-разрушаемому плѣнію подверженнаго.

1. Причины солротизляющіяся возвращенію младенцевъ, въ матерней утробѣ зачатыхъ.

83. Многие несправедливо обвиняють самую природу, буди бы она предполагаетъ непреборимыя препятствія, возвращенію младенцевъ, въ матерней утробѣ уже зачатыхъ,  
 ЧАСТЬ V. Д сопро-

сол  
мно  
рах  
гиб  
вае  
вез  
сил  
и п  
гдѣ  
ств  
Сла  
чип  
нип  
мен  
ше  
вук  
вра  
сп  
нѣк  
бол  
всѣ  
сво  
ро  
  
ва  
вер  
  
а)  
вр

сопротивляющіеся. Известно, что великое множество дѣтей погибаетъ въ самихъ недрахъ материнхъ (82): однакожъ причины сея гибели упробныхъ плодовъ, природѣ приписываемы бытъ не могутъ, и не должны. Природа вездѣ есть себѣ подобна и единообразна. Ея сила, дѣйствія и намѣренія всегда были, суть и пребудутъ одинаковыми. Они никогда и нигдѣ не различиваются, буде ничто естественному ихъ порядку не противудѣйствуетъ. Славный Римскій Вищій а) справедливо почиталъ природу благонадежною своею охранительницею, и всеобщею человѣческаго племени матерью. Первый врачевства основатель б) всегда приписывалъ природѣ особливую во уврачеваніи болѣзней силу. Новѣйшіе врачи в) природою называющъ связь естественныхъ вещей, къ бытію и существованію каждого человѣка относящихся. Нѣтъ больше сомнѣнія, что природа всегда и во всякое время спасительнымъ содѣйствіемъ своимъ поспѣшествуетъ сохраненію каждого рода и вида одушевленныхъ существъ.

84. Таковыя природы драгоценныя свойства и преимуществва (83) теряютъ много совершенствъ своихъ, когда она обрѣпаетъ

силь-

а) Цицеронъ. б) Иппократъ. в) Бургавъ, Роллинъ и прочіе.

сильную препону, мѣшающую порядку и теченію ея дѣйствій естественныхъ. Тогда по сила и могущество ея у шавовъ умаляются: содѣйствіе ея пружинъ ослабѣваетъ, либо и совсѣмъ уничтожается; а отъ того и самое человѣчество много спугаждетъ, и во умноженіи своемъ не малую гибель претерпѣваетъ.

85. Нѣга, роскошь, любострастная жизнь, и происходящія отсюда слѣдствія, суть шакія препяшствія, кои наиболѣе сопротивляются природы дѣйствіямъ (84). Ими истощаются добрые соки и жизненные силы: ими человѣческое шѣло разслабѣваетъ и изнемогаетъ; ими и самое человѣческое племя умаленяетъ. Отцы хворые и слабосильные: матери немощныя и многоболѣзненные: родители роскошной жизни и излишеснвамъ слѣпо предавшіеся, могутъ ли быти въ силахъ, оплодородити, зачать, образовати, воспитати и породити дѣтей, кои бы не участвовали въ собственнѣхъ ихъ порокахъ? Тщешно было бы искапати средствъ, служащихъ къ ободренію и укрѣпленію зачатыхъ, или уже рожденныхъ дѣтей съ шиковыми порочными началами. Сколько бы шиковыя средства сильны и дѣйствительны ни были: однакожъ нельзя отъ нихъ

однихъ ожидать того, чѣмъ помощью ихъ, существа одушевленные, едва живущими названъ произведенныя, могли возрасти и воспитаны быти, каковыбы въ прочемъ стараніе объ нихъ приложено ни было. Въ такихъ то обстоятельствахъ часто какъ сама природа, такъ воспитаніе, и помощь отъ врачабнаго искусства ожидаемая, бывають бессильными и бездѣйственными; по тому что первыя беспорядочныя родителей склонности и поспупки, также и происходящія отътуда слѣдствія, свой верхъ и побѣду одерживають.

86. Самая малость, порядочному печенію дѣла природы сопротивляющаяся, можетъ содѣлаться сильнымъ препятствіемъ зачатію и возрожденію зарода; который отъ самого малѣйшаго насилія, отъ небольшого противнаго приключенія, ему сообщаемого, особливо будучи во утробѣ нѣжной и слабосильной своей матери: тердится, умираетъ и со всемъ исчезаетъ. Безразсудныя отцы и матери, не радящіе о распространеніи и умноженіи потомства, отнюдь не думаютъ о соблюденіи тѣхъ началъ, отъ коихъ зависитъ бытіе новыхъ существъ: кои отъ нихъ уже получили

чили свою жизнь и образование, и кои собственнымъ ихъ же излишествомъ и невоздержаніемъ истребляются и погубляются невозвратно.

87. Многіе не токмо приписываютъ природѣ умаленіе народа; но почитаютъ и самой воздухъ причиною какъ медлѣннаго приращенія употребнаго плода: шакъ выкидыванія и недоношенія зародковъ. Но и сіе мнѣніе есть не основательно и не справедливо. Воздухъ самъ собою и своими естественными качествами ни кому вредить не можетъ. Онъ будучи единъ изъ тѣхъ стихійныхъ началъ, кои ко продолженію бытія и сохраненію одушевленныхъ существъ не обходимо суть нужны: никогда не мѣшаетъ и не препятствуетъ естественному порядку, ращенію и расположенію тѣлъ животныхъ. Онъ токмо тогда на оныя дѣйствуетъ неправильно, когда по какому нѣсть случаю упругость его содѣлается весьма ослабѣвшею, или чрезмѣрно понужденною и расширенною: либо когда онъ есть наполненъ инородными, въ немъ плавающими худого свѣйства и заразительными частицами. Тогда шакъ расположеніе волоконъ, строеніе и связь животиныхъ тѣлъ, шакъому воздуху



подверженныхъ, не имѣя въ себѣ довольной гибкости, упругости и крѣпости, коими могли бы оныя сопротивляться таковой ихъ окружающей стихіи, много оныхъ того претерпѣваютъ, и животное равно какъ и человекъ часто изнемогаютъ. Сверхъ того жидкія влаги получая шѣсное сообщеніе съ однородными частицами въ воздухѣ кроющимися, неизбѣжнымъ шѣхъ же причинъ дѣйствіемъ содѣлавшись либо весьма жидкими, либо чрезмѣрно огустѣлыми, либо переменившимися и испорченными: могутъ быть причиною какъ прилипчивыхъ болѣзней, такъ выкидыванія и недоношенія, льживо воздуху, яко стихіи, приписываемыхъ.

88. Женскій полъ, бывши воспитанъ въ великой нѣгѣ и роскоши, можетъ ли себя вредохранить отъ таковыхъ приключеній? Тѣло ихъ содѣлавшись чрезъ то весьма слабымъ и немощнымъ; подвергается ихъ слѣдствію даже и самыхъ малѣйшихъ переменъ воздушныхъ. Твердыя и мягкія шѣла ихъ части, мышцы, волокна, органы и чувства, слѣдуя порядку природы, должны бы сообразно сей стихіи, переносить всѣ ея переменны, не ощущая оныхъ никакого безпокойствія.

Но

Но для слабосильныхъ и непривыкшихъ, всякое скороносипижное воздушное явленіе бываетъ насиліемъ, помѣшательствомъ, и мгновеннымъ здравія претѣненіемъ.

89. Беременность, даже и самая естественная, будучи для всякой очреванѣвшей жены новымъ состояніемъ, часто исправляетъ и подкрепляетъ здравіе, либо еще болѣе умножаетъ и въ безсиліе приводитъ несовершенства и недоспѣлки, оныя сложенія ея шѣла зависящія; кои для носимаго во утробѣ плода всегда бывающъ опасными, а не рѣдко и смертоносными. Зародъ участвуешь во всѣхъ шѣхъ порокахъ, коимъ подвержены сущь органы, въ коихъ оны зачинаются и образованіе свое получаютъ. Причиною сего сущь механизмъ жизненныхъ дѣйствій, и несообразность крѣпости шѣхъ же органовъ; ибо зародъ состоитъ почти изъ однихъ нѣжныхъ, мягкихъ, и едва упругихъ волоконъ; и по тому оны непрерывно терпятъ насиліе или претѣненіе, приращенію его всегда сопротивляющееся; а сіе самое не рѣдко есть причиною того, что всѣ дѣйствія естественныя, шѣлесныя и жизненныя, весьма медленно въ немъ открываются, либо и со всѣмъ

прекращаются невозвратно.

90. Зродъь получаетъ свое питаніе и приращеніе отъ насъщающей крови собшвенной своей матери. Слѣдственно когда сіе самое питательное вещество бываетъ худымъ, нездоровымъ и испорченнымъ: тогда и самый зродъь, получая такую пищу, въ себя воспріимаетъ съ оною вмѣстѣ и все оныя пороки и недостатки, его матери случайно причиненныя, или ей сродныя. Когдажъ при всемъ томъ еще что нѣсть случится въ окружающемъ насъ воздухѣ такое, что само по себѣ бываетъ заразительнымъ, прилипчивымъ, и человеческому здравію вреднымъ; то немедленно сіе самое сообщается какъ матери, такъ и ея утробному плоду. Такимъ образомъ кровь и соки въ тѣлѣ обращающіеся, вскорѣ повреждены и испорчены будучи, чувствительно перемѣняются, и далече отъ естественныхъ качествъ своихъ отходятъ. И тогда то природа, находя непреодолимыя препятствія, во всемъ ей противоборствующія, на послѣдокъ ослабѣваетъ, и повуждается уступить преобладающей силѣ и дѣйствию оныхъ; а отъ того какъ мать, такъ и ея плодъ изнемогаютъ. И сіе то самое часто бываетъ причиною безвремен-

временныхъ и незрѣлыхъ родовъ, также недолосково и выкидышей. Большая часть людей сего ошнудъ не примѣчаютъ; по тому что выкидываемые зароды часто едва примѣняемыми бывають.

91. Токвыежъ случаи бывають слѣдствиемъ иощаленныхъ причинъ. Наслѣдственные пороки, болѣни и недоспашки, неумѣренныя прихоти и любоспрасиѣ, злоупотребленія всякаго рода, и новыя болѣзни, чрезъ невоздержаніе родителями пріобрѣтаемыя, имѣють великое вѣдѣніе надъ производимымъ ихъ ошродѣемъ. Занимающіеся ошпашковыхъ родителей дѣши, не получая надлежащихъ началъ, къ питанію иращенію ихъ толико нужныхъ, долго въ нихъ существованіе ошнудъ немогутъ. Нѣжные и слабаго сложенія жены едва содѣлаются беременными, какъ наспюядсе слабаго здравія ихъ состояніе еще болѣе шѣмъ умножается; ибо онъ еще прежде своей беременности бывши слабосильными и немощными, по томъ оревашѣвши, становятся совершенно больными. Беременные жены рѣдкія случающіяся, кои бы небыли подвержены спранному вкусу и не еспешивенному побужденію къ употребленію необыкновенныхъ веществъ: коему

посл  
спив  
мѣн  
жел  
да,  
гми  
мѣн  
лесн  
спив  
лико  
нецѣ  
брым  
коим  
зави  
ной  
упом  
прод  
шер  
и до  
добр  
нуж  
щени  
91  
коим  
гя  
коре

послѣдую спрасио, всячески щцаиися удовольствіемъ свое желаніе. Сверхъ того, беременныя жены часто спраждуиъ невареніемъ желудка, внутреннюю болью разлнанаго рода, и другими шѣлесными слабостями и недугами: кой бываюиъ причиною перемѣны, помѣнашельства и совершеннаго поврежденія шѣлесныхъ, естественныхъ и жизненныхъ дѣйствій, ко продолженію жизни и здравія шолко нужныхъ. Но поелику ушробный младенецъ долженъ пицашься и подкрѣпляиъся добрыми пицательными своея матери соками: коихъ надлежащая пицательность и чистота зависяиъ отъ совершеннаго здравія собственной егоя матери, и отъ доброточнаго упомянутыхъ живописныхъ дѣйствій бытія и продолженія; шо могуиъ ли младенцы въ матерней ушробѣ носимые быиъ совершенными, и достигнуиъ своея зрѣлости, не получая добрыхъ пицательныхъ началъ, не обходимо нужныхъ къ собственному ихъ бытію и рашенію!

92. Возмушенія духа и сильныя спраси, коимъ часто и безпрестанно предаюиъся многія матери, не меньшую имѣюиъ силу къ искорененію и испребленію зачатыхъ зародовъ.

Мно-

Многія беременныя жены вмѣсто того, чтобъ имъ, послѣдую природѣ, и здраваго разсудка побужденію, спирались объ отъращеніи излишесствъ, и предъохраненіи себя отъ различныхъ безпокойствій, съ настоящимъ ихъ состояніемъ сопряженныхъ: безъ дальняго размысленія отъваживаются дѣлать все то, что можетъ ихъ довести до самой крайности. И тако подвергаются выкидыванію и недоношенію. Сверхъ всего того, отъ безвременнаго замужства, и поздняго бракосочетанія, т. е. когда тѣлесныя силы еще не совершенны, или со всѣмъ уже изнурены и истощены находящаяся: можно ли ожидать здоровыхъ и хорошихъ плодовъ?

*II. Причины сопротивляющіяся рожденію и произведенію дѣтей на свѣтъ.*

93. Незнаніе, и крайнее въ повивальномъ дѣлѣ невѣжество, многихъ неученыхъ или мнимыхъ бабокъ, свободно повсюду отиравающихъ при родахъ бабичью должность, и часто подвергающихъ великой опасности, а иногда и самой смерти не только родящихъ женъ, но и отъ нихъ рождающихся; бываетъ главнѣйшею причиною, сопротивляющеюся рожденію

и

и произведенію дѣтей на свѣтъ. Злоупотребленія, шакowymi бабками чинимыя, и происходившія отъ шуда худыя слѣдствія, подробно мною вычислены въ предисловіи первой части повивальнаго искусства: отъ страницы XV. XXVI.

94. Многообразныя трудныя, тяжелыя и не естественныя роды, зависящія либо отъ неестественнаго положенія употребнаго младенца, либо отъ худого шрошенія швердыхъ и мягкихъ частей женскихъ, дѣторожденію служащихъ, либо отъ болѣзненнаго состоянія какъ матери такъ и младенца: часто бывающія непреодолимыми причинами, кои сопротивляются рожденію и произведенію дѣтей на свѣтъ, особливо когда оныя и искусствомъ отвращены быти не могутъ. Пространно о семъ объясненіе той же книги часть вторая.

95. Многообразныя предшешія, и съ беременностью сопряженныя болѣзни, въ шрешней части селжъ книги вычисленныя, частовъ родахъ мѣшаютъ и сопротивляются дѣторожденію: слѣдственно бывающія причиною гибели многихъ дѣтей; особливо когда беременныя не радятъ о собственномъ своемъ благошведеніи, и не слушающія подаваемыхъ имъ добрыхъ врачевскихъ совѣтовъ и наставленій.

III.

III. Причины сопротивляющіяся возвращенію дѣтей по рожденіи ихъ на свѣтъ.

96. Воспитаніе дѣтей, противное естественнымъ ушавамъ, (1-81) часто бываетъ причиною гибели многочисленныхъ младенцевъ. Опытами доказано, что дѣти, собственною грудью своея матери воспитываемыя, всегда бывающія и сложениемъ крѣпкѣ, и шѣломъ, здоровьемъ, бодрѣ и веселѣ, чѣмъ шѣ, коимъ даютъ сосать грудь чуждую. Пища дѣтьми получаемая отъ чуждыхъ матерей, ш. е. отъ кормилицъ, всегда естъ причиною различныхъ дѣтскихъ болѣзней, ихъ гибели, уменьшенія народа, и отродковъ своему корню не сошвѣтующихъ.

97. Жены, по разрѣшеніи отъ своея беременности, поручающія дѣтей своихъ въ чуждыя руки для воспитанія, и не имѣющія убѣдительныхъ причинъ, въ томъ ихъ оправданія могущихъ, отнюдь не имѣющія нѣжности, любви и горячности, истиннымъ матерямъ сродныхъ. Они сами шѣмъ порпятъ и невозвратно погубяютъ дѣтей своихъ. Млеко у кормилицы, особливо кошорая давно уже освободилась отъ родовъ, будучи густое и жир-

жир  
млад  
Пиш  
жир  
ибо  
лудк  
даеш  
кая  
ца,  
Осп  
возр  
сощ  
агли  
98  
жень  
бо ч  
лѣзн  
шом  
мног  
если  
ся н  
ное  
шере  
цѣ,  
спве  
ея ц

жирное: для новорожденнаго, ей повѣраемаго младенца, бываетъ и тяжелымъ и нездоровымъ. Пишомецъ ея не токмо оиъ сосаніи оного не жирѣетъ: но еще много терпитъ и спраждаетъ; ибо сосомое имъ млеко въ слабомъ его желудкѣ не свариваяся, вкорѣ киснетъ, сѣдается и свороживается; оиъ чего жестокая боль, рѣзь и колотье въ животѣ, бессонца, судороги и корчи удѣлей раждаются. Осирота сизъ образомъ въ крови дѣтской возродившаяся, расслабляетъ весь тѣлесной соснавъ, и неизбѣжно причиняетъ опасную аглицкую немочь и проч.

98. Кормилицы не рѣдко бываютъ подвержены многоразличнымъ наследственнымъ, либо чрезъ порочную жизнь пріобрѣтеннымъ болѣзнямъ: кои часно со млекоиъ и ихъ питомцамъ сообщаются. Сколь счастливы и многоплоденъ былъ бы родъ человеческій, еслибы всѣ матери самимъ дѣломъ старались на себѣ носить и заслуживать сіе похвальное ими! Но сколь мало есть таковыхъ матерей, кои бы подражали той славной царицѣ, копоря когда случайно царевичъ, собственннй сынъ ея, пососалъ грудь уединой ея царедворницы, шо немедленно его понудила,



дила, дабы чуждое млеко рвотою изъ него воиъ вышло; ибо опасалась она того, дабы чрезъ сѣе самое не лишилась ей преимуществва матери, природою ей дарованнаго. Здѣсь лю большею часнѣю разсудку, любви и горячності нѣтъ мѣсна: по тому что собственное самолюбіе и прихоти занимаютъ оное!

99. Болѣзни дѣтскія погубляютъ гораздо большую часть дѣшей въ самомъ ихъ младенчествѣ. Онѣ имѣютъ свое начало отъ самаго ихъ зачатія слабаго, испорченнаго, или поврежденнаго: отъ непорядочнаго образа жизни самихъ матерей, во время ихъ беременности бывшаго: отъ невозденія матерними сосцами: отъ худого млека кормилицы: отъ худой пищи: отъ небреженія и злоупотребленій чинимыхъ при воспитаніи дѣшей. Таковыя дѣтскія немочи суть для младенцевъ тѣмъ болѣе опасными, чѣмъ менѣе нѣжное тѣла ихъ сложеніе оныя переносятъ въ силахъ обрѣтаемыхъ. Когда заблаговременно объ отвращеніи ихъ не приложено надлежащее попеченіе: то дѣти оными совершенно обезображиваются, тѣлесныя силы ихъ расслабляются и въ изнеможеніе приходятъ, и на конецъ по бѣдствен-

во ч. V. р. II. О ПРИЧИНАХЪ ГИБЕЛИ ДѢТЕИ.  
свѣнномъ спрдааніи многоспрдаальная ихъ  
жизнь прекращается смертію; и тако быва-  
ють несчастною жертвою нерадѣія и худо-  
го воспитанія: либо оставшия въ живыхъ  
препровождаетъ бѣдственныя и многихъ  
золъ исполненные дни свои.

Въ разсужденіи сего жены, особливо слаба-  
го, нѣжнаго и немощнаго сложенія, должны  
всѣми мѣрами стараться о томъ, дабы збла-  
говременно себя надлежащимъ образомъ при-  
угошоваиць ко предбудущей ихъ должности,  
природою на нихъ возлагаемой: чшобъ содѣ-  
лались способными къ полезному зачатію,  
къ понесенію беременности, ко благополучному  
дѣпорожденію, къ добропорядочному воспита-  
нію дѣшей опѣ ихъ раждающихся, и къ дос-  
тавленію имъ нужныхъ и полезныхъ средствъ,  
коими можно бы было предупредить дѣше-  
кія немочи, или уже случившіяся отвраиить  
благополучно. Сколь много старанія и попеченія  
предлежитъ родителемъ, дабы отвраиить  
всѣ сіи болѣзненные припадки и несчастія, кои  
почти всегда со младенческимъ возрастомъ  
сопряжены встрѣчаются!

ВТОРОМУ РАЗДѢЛУ КОНЕЦЪ.

## РАЗДѢЛЪ ТРЕТІИ.

О болѣзняхъ младенческихъ родимыхъ, наследственныхъ, младенческому возрасту сродныхъ, и прочихъ дѣтямъ равно какъ и взрослымъ людямъ приключающихся.

### ГЛАВА ПЕРВАЯ.

О болѣзняхъ младенческихъ вообще.

100. Болѣзни младенцамъ приключающіяся суть многоразличны. Иныя изъ нихъ бывающыя родимыми и наследственными: иныя единому младенческому возрасту свойственными: а иныя дѣтямъ равно, какъ и людямъ совершенныхъ лѣтъ приключаются.

101. Причины младенческихъ болѣзней, особливо дѣтскому возрасту свойственныхъ, главнѣйшія суть сіи: 1) различныя перемѣны естественныя во младенческихъ лѣтахъ бывающія; 2) кислота опъ молочной пици рождающаяся; 3) худое и испорченное матернее или кормилицыно млеко, дѣтми сосомое, 4) сладость и.

Е босшь

32 Ч. V. р. III. О дѣтскихъ болѣзняхъ вообще.

боспѣ мышечныхъ волоконъ; 5) чрезмѣрное чувственныхъ жилъ раздраженіе; и 6) зараза, или худые и испорченные соки, и кровь отъ родителей дѣтямъ сообщаемые.

102. Знаки извѣвляющіе бышіе болѣзней, коими часто младенцы спраждають, суть сіи: отпрыжки кислоты: опвращеніе отъ пици, рвоша, поносъ: плачь и вопль: бессонница, безпокойствіе и мешаніе шѣла: дыханіе тяжелое, перхоща, жажда, кашель: судороги и корча: сыпь, пяшна, пупырышки: язвы внутреннія или внѣшнія: и болѣзни въ самыхъ родителеяхъ примѣчаемыя. По біенію жилъ, и по испражнемой мочи опнюдъ нельзя достоверно судить о дѣтскихъ немочахъ: хоща нѣкоторыя сіе и оспориваютъ безъ основанія.

103. Опытны доказываютъ: что младенцы скорѣе впадаютъ въ болѣзни, но скорѣе и выздоравливаютъ отъ оныхъ, чѣмъ взрослые люди; что дѣти имѣющіе всегда порядочное испражненіе низомъ, суть здоровѣе, чѣмъ подверженныя запору; что жирныя, полношѣлыя, или шѣлистые дѣти больше подвергаются Аглицкой немощи, выйнымъ опухолямъ, судорожному кашлю и молочницѣ; напротивъ того сухощавыя болѣе склонны къ лихорадкамъ

камбъ и горячкамъ; и что немощнымъ и слабымъ дѣтямъ приключаются корчи и судороги съ долговременною бессоницею, бывають смертоносными.

104. Ко уврачеванію младенческихъ болѣзней едва пребудуща лѣкарства (75); по крайней мѣрѣ надлежитъ избирати изъ нихъ самыя легчайшія, да и то въ необходимой нуждѣ. Для предъохраненія дѣтей отъ пребудущихъ болѣзней, всегда нужно съ самаго начала очистиши внутренности, и испраздниши низомъ родимой калъ дѣтскій, прежде нежели дадутъ сосать грудь младенцу, особливо а когда немасть, но кормилица его кормитъ будетъ.

## ГЛАВА ВТОРАЯ.

### О болѣзняхъ младенческихъ родимыхъ.

105. Родимыя младенческія болѣзни суть тѣ, съ коими они иногда изъ матерней утробы на свѣтъ рождаются, хотя съ оными и незначаются. Таковыя суть: родимыя пятна и знаки: сросшіяся дѣтородныя части, задній проходъ и персты на рукахъ и ногахъ: разныя шѣлеса безобразія, опухоли и излишества, заячья губа, длинная подъязычная уздочка: совершенно выросшіе зубки; и водяная головная болѣзнь.

шна  
юнс  
личи  
инь  
крас  
виши  
ушку  
лани  
нарос  
10  
ковъ  
Еще  
нѣ  
пред  
имѣо  
заро  
миѣн  
естес  
буду  
стяхъ  
гадка  
мо  
шель

## I. Родимыя пятна и знаки.

106. Родимыя на разныхъ частяхъ тела, пятна и знаки, съ коими младенцы на свѣтъ рождаются, бываютъ различнаго вида, цвѣта, величины, и очертанія. Иныя плоскія и гладкія, иныя власисшыл и шероховатыя, иныя красныя, темныя, пестрыя, черныя. Иныя вишнѣ, клубникѣ, грушѣ, бородавкѣ, мышьяму ушку подобныя. Иныя на вѣхъ, лбу, ланинахъ, рукахъ, и другихъ частяхъ тела нарастающѣ, и прочая.

107. Причиною родимыхъ пятенъ и знаковъ, многіе какъ древніе, такъ и новѣйшіе Естествоисловы, поставляли сильное желаніе и непрерывное мысленное объединеніе предмѣнъ беременныхъ женъ, воображеніе имѣющее дѣйствительное вліяніе и въ самого зарода, въ матерней утробѣ носимаго. Такое мнѣніе кажется быть врожденно всеобщимъ естества успавамъ и здравому разуму. Оно будучи частію основано на лживыхъ повѣстаняхъ и вымыслахъ, частіюже на однихъ догадкахъ и правдоподобіяхъ, коимъ нѣтъ токмо единого достовернаго опытнаго доказательства, нынѣ справедливо опровергается.

108. Примыры намъ доказываютъ, что многія женщины, чрезъ все продолженіе своей беремености, будучи совершенно здоровыми, не имѣвъ никакихъ особливыхъ желаній, не бывъ подвержены сильнымъ прихотямъ, страхамъ, ни воображеніямъ лживымъ или испорченнымъ; часно однакъ раждали дѣтей не токмо слабосильныхъ, но кривыхъ, хромыхъ, слѣпыхъ, горбачныхъ, и другими сверхъестественными пороками и недоснапками обезображенныхъ. Напрошивъ того были и шакковыя жены, да и теперь ихъ есть немалое число, кои будучи слабосильными и немощными чрезъ все время своей беремености, и безпрерывно бывши подвержены много-различнымъ спраннымъ мыслямъ, спранному вкусу и испорченному воображенію: при всемъ томъ въ надлежащее время благополучно разрѣшались, и разрѣшаются отъ родовъ: производя на свѣтъ дѣтей совершенно здоровыхъ, и не имѣющихъ никакихъ тѣлесныхъ пороковъ.

109. Мнѣніе о семъ, кажущееся быть основательнѣйшимъ, есть сіе: родимыя пятна и знаки, съ коими младенцы иногда рождаются, имѣютъ свое начало либо отъ силь-

ныхъ приспрастій и возмущеній душевныхъ, коимъ иногда беременныя жены подвержены бываюшъ: либо отъ непорядочнаго и любострпснаго ихъ образа жизни: либо отъ причиненнаго имъ удара, паденія, и насилія: либо отъ болѣзненныхъ припадковъ и немощей долговременныхъ: либо отъ тѣснаго снурованья и стягиванья тѣла, узкимъ плашьемъ и повязками причиняемаго: либо отъ не равномернаго кровообращенія, и воспреняшсшвованнаго тѣмъращенія членовъ младенческихъ: либо наконецъ отъ худаго сложенія и строенія тѣла самихъ родителей; кои изобилуя испорченными соками, сообщаютъ оныя при зачатіи и самому своему плоду ушробному.

110. Врачебная помощь здѣсь ошнюдъ не нужна, особливо когда родимыя изянна никакой боли ни безпокойсшвія не причиняютъ, и ни какого приращенія не имѣютъ; но когда родимые знаки съ возрастомъ и съ лѣтами расшутъ и увеличиваются, а при томъ еще когда и чувствительная боль ими причиняется: въ такомъ случаѣ совѣтуюшъ испреблять оныя перевязываніемъ той самой часши, кою они къ шлу проросшуютъ; ибо симъ образомъ оныя перевязаны будучи, не получая питанія, изсыха-



изсыхаютъ, а на послѣдокъ либо сами прочь отпадаютъ, либо безпрепятственно искусствомъ опшимаются, не причиняя въ прочемъ нималяйшей дѣлямъ опасности.

## II. Сросшіяся тѣлесныя части.

III. Задній проходъ у новорожденныхъ младенцовъ иногда бываетъ совершенно сросшимся, и не имѣющимъ ни малѣйшаго отверстія; при чемъ случается, что либо 1) въ-тннее онаго устье шокмо кожейю, сверъху нароптающею ограждается: либо 2) боковыя части задней кишки межъ собою шѣсно соединяся, совершенно срастаются. Таковыя младенцы непроходными называются. Въ семъ случаѣ лѣкарская помощь есть весьма нужна, и состоитъ въ томъ, дабы немедлѣнно искусствомъ опшратить сей природы недостатокъ: т. е. искусно вскрыть и разрѣзать задній проходъ, и учиненную рану залѣпить такъ, чтобъ естественное испражненіе могло бытъ своимъ обыкновеннымъ образомъ. Въ первомъ случаѣ лѣченіе скоро и легко совершается: но во второмъ разрѣзываніе сросшихся частей бываетъ весьма мучительно, и рѣдко благополучной успѣхъ

88. Ч. V. р. III. О МАЛЕНЧЕСКИХЪ БОЛѢЗНЯХЪ.

имѣетъ. Изъ опытовъ извѣстно, что иногда у дѣвочекъ непроходныхъ, содѣйствіемъ природы, дѣлается изъ задней кишки отверстіе въ самой рукавъ машки, а у мальчиковъ проходъ въ мочевой пузырь открывається.

112. Мочеиспускательнаго ствола 1) внѣшнее устье у дѣвочекъ, и 2) крайняя плоть, или конечная кожа плѣшку покрывающая, у мальчиковъ сросшиются; а иногда какъ у шѣхъ такъ и у другихъ, 3) боковыя всего мочеиспускательнаго ствола части совершенно межъ собою соединяся, сверхъестественно сросшиются, и такъ крѣпко, что таковыя новорожденныя младенцы мочу испускашь опинюдь не могушь. Врачеваніе двухъ первыхъ недоспашковъ скоро и удачливо совершается немедлѣннымъ и искуснымъ разрѣзываніемъ неспешивенно сросшихся частей. Но третій недоспашокъ почитается неизлѣчимымъ. Природа и здѣсь иногда у таковыхъ мальчиковъ производитъ отверстіе въ заднюю кишку: а у дѣвочекъ въ самой рукавъ машки, коимъ моча вонъ испражняється.

113. Мягкія дѣпородныя женскія части, иногда у новорожденныхъ дѣвочекъ неспешивенно образованными или сросшимися обрѣ-

та-

пашюся. А именно: 1) двѣспивная перепонка иногда съ околележащими чѣснѣми крѣпко сросшаяся, не имѣетъ никакого опиверсшя, и совершенно закупориваетъ вѣшнее рукава манки ушье. 2) Оне самое вѣшнее рукава манки ушье иногда бываетъ двойное. Причиною сего естѣ пучечикъ мясшый, или узенькая связочка, начиниощаяся опѣ нижней части двѣспивной перепонки, и чрезъ ея средину восходя въ верхъ, приростаетъ къ верхней еяжѣ часши: и тако оное ушье раздѣляетъ на двое, а иногда и двойный рукавъ манки у новорожденныхъ дѣвочекъ является опѣ продолженія той же связки, или опѣ наращенія особливой перепонки, проспирающейсѣ чрезъ всю длину рукава манки, даже до ея рыльца, а иногда даже до самого дна манки, и тако она раздѣляется на двѣ особыя впадины. 3) Боковыя части рукава манки иногда одна съ другою крѣпко и совершенно сроспашюся. 4) Вѣшнее рыльца манки ушье особливою перепонкою, къ оному свѣрхестесовенно приросташющею, обложено и закупорено у дѣвочекъ иногда находишся.

114. Всѣ таковыя (112) родимыя пороки

Е 5

необ-

необходимо требують лѣкарской помощи. Въ первомъ случаѣ не спудно заросшую перепонку искусно разрѣзать, и учиненное тамо опвершше нарочито хранишь не зароспающимъ, посредствомъ особливыхъ лѣкарственныхъ свѣць, или цилиндровъ, изъ щипанной пряжи или холста, и приличной мази пріуготовленныхъ, и въ рукавѣ мапки бережно запускаемыхъ, доколѣ учиненная рана слѣчилась. Во второмъ случаѣ надлежитъ искусно кривыми ноженками вырѣзать въ зароспающую связочку; когдажъ оная чрезъ всю длину матки продолжается: то лучше и безопаснѣе предвоспавишь все дѣло въ такомъ состоянїи, въ каковомъ дѣвочки при самихъ родахъ найдены. Въ прешьемъ случаѣ лѣченїе предпринимать трудно, опасно, мучительно, и почти бесполезно; а наипаче когда рыльце мапки внутрь задней кишки висящимъ обрѣщается. Въ послѣднемъ же четвертомъ случаѣ пльнку, къ рыльцу матки прирастающую, искусствомъ опшуда опдѣлишь, или разбѣдающими лѣкарственими, испребишь можно. Въ прочемъ поелику сіи родимые пороки и недоспапки, съ коими иногда дѣвушки рождаются, не имѣють почти никакихъ худыхъ слѣд-

сладствій, и не причиняютъ имъ никакого безпокойствія; а при томъ иногда не прежде открываются, какъ токмо въ то время, когда мѣсячному кровоочищенію бытъ должно, и когда онаго долго отнюдь нѣтъ и не бывало: для сего причины гораздо лучше, надежнѣе и безопаснѣе отложить лѣченіе оныхъ до толѣ, доколѣ не окажется время надлежащему мѣсячному кровоочеченію, ш. е. когда дѣвцы достигнутъ совершенно зрѣлаго возраста.

115. Персты на рукахъ и ногахъ, у новорожденныхъ дѣтей иногда единъ съ другимъ сросшимися находящяся, и шѣмъ причиняющъ немалое безобразіе. Въ такомъ случаѣ, слѣдуя врачебнымъ правиламъ, надлежитъ неспешенно сросшіяся части искусно раздѣлить, и надлежащимъ образомъ привести оныя въ естественное ихъ состояніе.

### III. Различныя тѣлесныя безобразія и позрежденія.

116. Опухоль на самой макушкѣ у новорожденного младенца, или на другой какой-нѣснѣ шѣла его части, отъ сожанія и спѣшенія, или отъ долговременнаго пребыва-

нія

нїя въ одинаковомъ и худомъ положенїи рождаются. Теплованная припарки изъ левантовой или гунгарской водки, по поламъ свводю смѣшенной, либо изъ душистыхъ расптїей, въ просной водѣ, или виноградномъ винѣ, сваренныхъ, почаще къ самой опухоли прикладываемыя, вскорѣ оную разгоняють. Иныя совѣтують, головную опухоль слегка шерешь маперьею сивною поупрамять. Когдажъ опухоль перемѣлилась въ нагноенїе, то всячески оному пособлять нужно смягчительными лѣкарствами; а по созрѣнїи гноя, немедленно оной выпустить чрезъ нарочно устроенное отверстїе. Безразсуднымъ бабичьими руками давланїемъ обезображенную дѣтскую головку, вторично давливать, поправлять и перевязывать не должно: а лучше предвоспавить оную свободному природы дѣйствїю.

117. Опухоль лица у новорожденныхъ дѣтей бываетъ иногда столь сильная, что оное власно какъ надутымъ, багровымъ, пощечнымъ, или посинѣлымъ являея. Сте случается большею частїю отъ того, когда неоспорожно подъемникъ, или каѣщи для освобожденїя головки въ тяжелыхъ и неестественныхъ родахъ употреблются. Въ такомъ

комъ случаѣ пользуетъ въ вѣтрѣ изъ прѣсныхъ и разбивающихъ распитій, и изъ виноградного вина, водою рѣшворенного, пріутошвенный. Таковымъ тепловатымъ взваромъ часто нѣдлежитъ припаривать велухшія часпи, прикладывая къ онимъ смоченные въ оной взварѣ полотенце, или нарочито изъ холста заѣланную маску, лицу младенца соотвѣтствующую. Равнымъ же образомъ должно поступать и въ прочихъ случаяхъ, ш. е. когда и другіе младенческіе члены пріушибенными, распухшими, багровыми, или синеватыми найдутся. Напримѣръ: иногда опухоль у дѣвочекъ случается на самыхъ сосцахъ отъ того, когда немысленныя бабки или присланицы, следуя предразсужденіямъ, ртомъ отшуда сосунъ мнимое млеко, хотя онаго тамо тогда отнюдѣ нѣтъ: либо для того, чтобъ содѣлать сосочки круглыми и выпуклыми. Таковая опухоль мало по малу проходитъ, когда мать своею рукою, слюною смоченною, слегка оную расширяетъ ежедневно по упрямъ. Иногда опухоль у новорожденныхъ мальчиковъ распухшею находится: въ такомъ случаѣ извѣстиковая вода, по поламъ съ французскою или хлѣбною водкою смѣшенная, или взваръ изъ души-

душистыхъ нравъ, въ прикладыаемыя пользующъ.

118. Безобразіе въ костяхъ головного черепа у новорожденныхъ младенцовъ иногда бываетъ такое, что головныя кости одна отъ другой опадаятся, шорчатъ, и совершенно шатаются. Сие наиболѣе случается съ несозрѣлыми, и съ водною головою болѣзью рожденными младенцами. Таковую немощную дѣтскую головку ни руками давливать, ни повязками свзывать не должно. Лучше всего сверху только покрывать оную легкими покровами чистыми, сухими и часто перемѣняемыми; препоручая въ прочемъ природѣ совершеніе сего врачеванія.

119. Трещины на губкахъ, верхней или нижней, а иногда и на обѣихъ у новорожденныхъ дѣтей часто случаются. Такій припадокъ заячьей губою или ирегубостью, а дѣти ирегубыми, или ирегубатыми именуются. Лѣченіе онаго состоитъ изъ употребленія мозолистого наращенія, сшивкою нарочно учиненной раны, и заживленія оной по правиламъ искусства.

120. Произраженіе зубковъ у новорожденныхъ младенцовъ, хотя и рѣдко, однакожъ слу-



случается шакъ, что иногда токмо единъ, иногда два, а иногда и многіе зубки, изъ десенъ на поверхность вышедшии, въ ротку явственно осязаемы и зрими бывающіе. Такій случай требуетъ скорой и неукоснительной помощи лѣкарской, которая состояши въ томъ, дабы шаковые неспешенно скоро прорѣзавшіеся зубки у дѣшей, особливо когда они на необыкновенномъ мѣсѣ стояши, а при томъ и шидяются: искусно вонъ вырвать; въ противномъ же случаѣ шаковые зубастые младенцы будуще причиняють несносную боль своимъ матерямъ или кормилицамъ, во время сосанія оспрѣемъ зубовъ причиняемую.

121. Длина подъязычной уздочки у новорожденныхъ дѣшей иногда случается шакъ велика, что почти до самого остроконечія языка простирается. Сіе бываетъ причиною того, что дѣша не въ силахъ находить двигать своимъ языкомъ, и имѣетъ великое препятствіе, въ сосаніи ему мѣшающее. Въ такомъ случаѣ надлежитъ немедленно пухлыми ноженками разрезать несколько оной уздочки; тщательна наблюдая сіе, дабы и подъязычныя или жабы по выш жилки повреждены и разрѣзаны небыли; ибо кровошеченіе

не избъ нихъ бывающее, есть всегда опасно, а особливо для дѣтей; которое елибы печальна случилась, то сколь можно скорее, вяжущими и сожимающими лекарствами оное прекращать должно. Многія неискусившіяся бабки, послѣдую глаупому злоупотребленію, безразсудно оспрыми ногтями своими прощипываютъ, или щипкомъ разрываютъ такую уздочку, и шимъ не рѣдко ввергаютъ дѣтей въ великую опасность.

122. Вывихи и переломы костей иногда новорожденнымъ младенцамъ приписываются, особливо во время поворотовъ, неосторожно предпринимаемыхъ, при шажельхъ и неспешивенныхъ родахъ. Порядочное вправление вывихнутой кости на свое мѣсто, и удержаніе ея въ надлежащемъ ея положеніи, суть первѣйшими средствами ко управленію шакowychъ припадковъ.

123. Уродливости иногда въ новорожденныхъ дѣтяхъ являеяся съ перваго взгляда, особливо когда они горбатыми, хромыми, кривоногими, или колченогими, слѣпыми или косоокими, также шеснопальными, или б перстовъ на рукахъ и ногахъ имѣющими, рождаются. Всѣ шакovyе пороки и неблагообразія заблаговременно

временно, щадительно и искусно отвращать надлежитъ; на примѣръ: 1) горбы, или кривизна ногъ случившіяся исправляются повязками и одвяіемъ, первому младенческому возрасту приличными; а при томъ и шѣмъ, когда дѣтей горбныхъ и кривоногихъ весьма мало, или ошнюдъ на рукахъ не носятъ. 2) Слѣпоты происходящая ошъ шого, когда очныя рѣсницы вмѣсто сроснушыя; отвращается искусственнымъ раздѣленіемъ оныхъ. 3) Косые очи бывающъ ошъ неестественнаго положенія хрустальной очной горошинки, ошъ шероховатой и неравной поверхности роговой очной оболочки, либо ошъ кривизны и неравнаго положенія очныхъ луковицъ. Косый глазъ ошъ первыхъ двухъ причинъ бывающій, есть неизлечимымъ; а ошъ третьей причины происходящій исправляется особливою маскою съ мѣлымъ прошивъ зѣницы ошверстѣемъ, или очною повязкою черною, долговременно къ очамъ косоокаго младенца искусно прикладываемою. Носатпына совершенная, ошъ поврежденія очныхъ влагъ и чувствительныхъ жилокъ происходящая, пошпаенся ошнюдъ неисцѣлимою. 4) Персты на рукахъ и ногахъ у новорожденныхъ дѣтей иногда бывающіе исцѣляются.

ЧАСТЬ V. Ж ЛѢМБ

лѣмб  
лишн  
должн  
12  
вочек  
шаеш  
щими  
ребл  
жади  
шѣмъ  
125  
ворож  
бывае  
Внут  
череп  
вода  
болѣз  
рознь  
Перв  
ная  
шним  
тель  
мым  
голо  
ошве  
учин

ломъ больше - прошивъ обыкновеннаго, и излишнѣе, заблаговременно искусствомъ опшмать должно.

124. Мясной клубъ у новорожденныхъ дѣвочекъ иногда въ мажкѣ возродившійся обрѣтается. Онъ употребляется либо разбѣдающими лѣкарствами, бережно снаружи употребляемыми: либо чпо лучше всего, надлежащимъ перевязываніемъ и искуснымъ вынятіемъ онаго.

125 Водяная головная немочь, съ кою новорожденные младенцы иногда рождаются, бываетъ либо внутренняя, либо внѣшняя. Внутреннею называется, когда внутри головного черепа; а внѣшнею, когда внѣ онаго скопившаяся вода обрѣтается. Знаки сей водяной дѣтской болѣзни, и примѣчанія объ ней прежде уже порознь (ВЪ Ч. II. ГЛ. X. 114.) вычислены. Первая починается незабѣчною; а послѣдняя иногда благополучно опвращается внѣшними разбивающими, и внутренними слабительными лѣкарствами, чашно употребляемыми. Но скорѣе и надежнѣе всего вода изъ головки вонъ употребляется, чрезъ нарочитое отверстіе искусствомъ въ запылочной части учиненное: коимъ бы она отшуда вонъ свободно

бодно истекають могаа; а по томъ остальное  
врачеваніе совершается посредствомъ шепло-  
ванныхъ крѣпительныхъ припарокъ, чаще къ  
головкѣ прикладываемыхъ.

### ГЛАВА ТРЕТЬЯ.

О наследственныхъ младенческихъ бо-  
лѣзняхъ.

126. Наследственные младенческія болѣзни  
суть тѣ, кои зародаются въ матерней утробѣ  
зачатнымъ, еще самого первоначальнаго ихъ  
бытія, съ худою кровію и испорченными ма-  
терными соками сообщаются: а по томъ ми-  
ло по малу въ нихъ укореняясь, одерживаютъ  
верхъ надъ дѣйствіемъ природы, въ силѣ  
немоцныхъ и слабосильныхъ сужесивихъ,  
безпрерывно ноощешию онымъ сопротивляю-  
щейся; такъ чинъ либо пошнтся по  
рожденіи дѣшею на свѣтѣ, либо со временемъ  
и съ возрастомъ ихъ въ нихъ опкрывающся  
и явешвенными дѣлающся. Таковыя суть  
напримѣръ: французская цынголиная, камен-  
ная, падушая немощь и прочія. Все таковыя  
болѣзни пребукутъ крайняго вниманія и вели-  
каго искусства въ лѣченіи оныхъ. Подробное  
Ж 2 о семъ

о семъ объясненіе съ врачебными правилами и наставленіями предлагается въ дѣйствительной врачебной наукѣ. Чего ради я оному здѣсь и не касаюся, предъвоснавая просираннѣйшее о семъ повѣствованіе другому способнѣншему времени и случаю; но елику и врачеваніе шоль бѣдственныхъ недуговъ въ слабомъ младенческомъ возрастѣ предпринимать шрудно, опасно, мучительное, а иногда и ошнудѣ не возможно. И шако лучше приснуаю къ описанію шѣхъ болѣзней, кои младенческому возрасту сушь сродными.

#### ГЛАВА ЧЕТВЕРТАЯ.

О болѣзняхъ младенческому возрасту сродныхъ.

127. Болѣзни младенческому возрасту сродныя сушь шѣ, кои послѣ рожденія дѣтѣмъ даже до опротескаго возраста приключаются; и имѣютъ свое начало ошѣ вышеобъясленныхъ причинъ. Таковыя сушь слѣдующія: пушочная грыжа, кислоша, молочница, боль въ животиѣ, разныя закожныя сыпи, сирупья, шолуды, прѣюдая кожа, прорывъ и выпадѣ зубовъ, и Аглицкая немочь.

I. Пупочная грыжа.

128. Оставшая удѣшей пуповина обыкновенно засохши, сама собою отпадаетъ около восьмого дня послѣ родовъ. Но иногда сіе случается гораздо ранѣе. А предвидѣть по не шрудно по истекающей отсюда крови каплями: либо по воспользовавшему шаму воспаленію, или нагноенію. Во всѣхъ сихъ случаяхъ надлежитъ шцательно отвращать худыя слѣдствія, отсюда произійти могущія. Напримѣръ: кровотеченіе прекращать березовымъ шрупомъ или лиственичною губою, къ пупку прикладываемыми, покрывъ сверху приличнымъ пластыремъ, и обовязавъ брюшко круговою повязкою; вожженіе отвращать разбивающими; а нагноенію сопротивляются высушивляющими пластырями и мазьми.

129. Пупочная грыжа у новорожденныхъ дѣшей иногда бываетъ самородною: иногда приключается отъ того, когда оставшая перевязанная пуповина отпадаетъ очень скоро ( 128 ); а иногда отъ того, когда дѣти безпрерывно кричатъ и вопятъ. Таковая грыжа, отъ какой бы причины ни имѣла свое начало, благополучно отвращается посредствомъ надлежащей перевязки: ш. е. надле-

Ж з

житъ

жишѣ сперва вправишѣ выпавшую кишку: по томѣ къ самому пупку приложишѣ шолстѣый и широкій компрессъ, или холстинку нѣсколь- ко разѣ свернутую, а на оную еще другихъ пять или шестъ компрессовъ ша- ковыхъ, изъ коихъ одинъ другого былѣ бы меньше постепенно; а на послѣдокъ еще сверху все сіе повязашѣ круговою повязкою: и въ семъ положеніи оставишѣ дошолѣ, до- колѣ опухоль болѣе показывашѣся не будетѣ въ то время, когда дитя кричитѣ. Сюдажѣ принадлежишѣ и паховая грыжа; но для рас- познанія и врачеванія оной пребудешѣ особли- вое искусство и присутствіе врача опытамъ искусившагося.

## II. Кислота.

130. Кислота въ желудкѣ у новорожден- ныхъ дѣтей возродившаяся, бываетѣ корнемъ, или первѣйшею причиною, отъ коей большею часнію всѣ младенческія болѣзни происхо- дятѣ. Родается же она во первыхъ отъ ро- димой нечистоты, или отъ самороднаго дѣт- ского каала, если оный съ начала цѣлищель- нымъ мащернымъ млекоу, или приличными сыроуами низомъ очиденъ не будетѣ: а во  
впо.



вторыхъ онъ употребляемаго младенцемъ грудного или скотского млека, и онъ пишки коровьей, помодуко ксеи ему часно дають сосань оное. (48-51).

131. Припадки, кислотою причиняемые суть сии: сосомое младенцами млеко скоро и удобно спвороживается и ссаживается въ слабобомъ ихъ желудкѣ: а онъ того неминуемо раждаются и другія худыя слабствія: а именно, запоръ и завалъ въ кишкахъ: кислыя опрыжки: пошнота, и рвота съ коєю спворожившеся млеко или нечистота выблевываюпся: опаращеніе онъ пици и онъ сосанія: мешакіе шѣла и безпокойное лежанье; крикъ и плачь: вѣтры, рѣзь, боль, колотье въ животѣ: напыщеніе: тяжелое дыханіе; по томъ случается поносъ, съ коимъ низомъ испражняется зеленоватая, ѣдкая и вонючая нечистота: изсушеніе и блѣдность шѣла: сухой кашель: расслабленіе членовъ: корча, судороги и родимецъ, вскорѣ смертію прекращаемыя.

132. Опытами доказано, что изъ десяти младенцевъ, сконскою пишкою, или обыкновеннымъ рожкомъ питающихся, большею часною умирають сѣвъ, а рѣдко возраста-

ютъ шрое, да и сѣи рѣдко достигаютъ совершеннаго возраста: особливо когда они, въ болѣзняхъ имѣ сродныхъ, и отъ кислоты происходящихъ, ославлены бывають безъ всякой помощи, безъ надлежащаго призервїя и присмотра; либо и возрастши препровождаютъ жизнь бѣдственную.

133. Предмѣтъ самый важнѣйшїй физическаго дѣшей воспитанїя состоятъ въ томъ, чѣобъ недопускать усилываться и укореняться кислотѣ въ ихъ желудкѣ; кошорая особливо въ самомъ ея началѣ опвращается и испребляется кислоту всасывающими и припуляющими: также легкими слабительными и испражняющими лѣкарствами. Припадки же ея причиняемые уменьшающя лѣкарствами въшры разбивающими, промывательными, внутренними судорогамъ кишекъ сопротивляющимися: тепловатыми жидкими и густыми припарками: и смягчительными мазьми внѣ къ живому частю прикладываемыми. Усышительныя изъ сонного зелья прѣготовленные соснавы здѣсь отнюдъ не имѣють мѣста, и никогда употреблены бытъ не должны. Въ прочемъ для предохраненїя младенца отъ того, дабы въ немъ новая кислота впрелѣ

возродиться не могла, надлежитъ самой матери или кормилицѣ дитя воспитывающей, питаться легкимъ мяснымъ кушаньемъ, и лицепальными не жирными похлебками; вслѣдствіе воздерживая себя отъ огородныхъ овощей и отъ всего того, что ветры, кислоту и оспропу причинить можетъ.

### III. Молочница.

134. Молочница есть не что иное, какъ малые и бѣлые пузырьки, иногда порознь разсѣянные, а иногда вмѣсто слившіеся, иѣсколько возвышенные, и нарочито круглые, съ вожженіемъ и болью сопряженные: большею частію осыпающіе у дѣтей весь ротъ, небо, десны, языкъ, челюсти, губы, горшань, а иногда и весь пищепріемной каналъ. Иногда молочница бываетъ столь сильная, а оспропа въ пузырькахъ столь ѣдкая, что не только отъ нея высыпаются прыщи на грудныхъ сосочкахъ у кормилицъ, но и разѣдается ихъ столь сильно, что раны и язвы на нихъ дѣлаются. Раздѣляется же на самородную и припадочную: добрую и злую или гніющую. Она многократно возвращается не только у дѣтей, но иногда и у взрослыхъ.

135. Припадки, съ молочницею сопряженныя, суть сіи: оспроша, воспаление и боль, шкъ сильнѣе умножаются, чѣмъ долѣе молочница продолжается: сосаніе млека и глотаніе повреждаются: сосомое млеко кислотою еще въ самихъ устахъ заражается: пузырьки оспавъ отъ языка, и со млекомъ изпади въ желудокъ, трудно испребляются, и производяшъ многія худыя слѣдствія; на концѣ усиливающаяся молочница заложивъ всю горпань, опнимаетъ свободное дыханіе. Все сіе соединяясь вмѣстѣ причиняетъ въ дѣтяхъ безпокойствіе, и мешаніе шѣла, бесоницу, лихорадку и проч.

136. Ближайшая молочницы причина есть чрезмѣрное згущеніе, или оспроша соковъ, опдѣляемыхъ въ млкахъ возгривыхъ желѣзахъ, кои во устахъ и въ горпани разсѣяны находяшся; отъ чего раждается возженіе, пузырьки, нагноеніе и струпъ. Опдаленныя же ея причины суть сіи: сосаніе младенца съ великою силою и напугою: преніе рта внѣшними причинами произведенное: млеко кормилицы испорченное, либо и доброе млеко отъ оспрошы гнойной векорѣ окисающее.

137. Брѣчеваніе молочницы, особливо въ самомъ ея началѣ, когда причиною есть худая кормилица: съсповѣвъ въ томъ, чѣмъ переменить оную и избрать лучшую, либо въ ней молоко поправить. При чемъ поло-скаемъ изъ шалфейнаго взвару и розоваго меду или сырону, чаде младенцу очищать рожокъ: на примѣрѣ, обмоча въ оной тонкое и чистое полотенце на перси обвернутое, слегка смаравъ гной, коимъ пузырьки покрываются; для истребленія же кислоты пользуютъ легкія слабительныя, а по томъ осиротѣ сопротивляющіяся и кислоту всасывающія: какъ то, раковыя жерновки, бѣлая магнезія, чистый мѣлъ, пережженныя и мѣлко распертыя черепашки и проч. въ случаѣ же сильнаго воженія, не бесполезно младенцу и кровь пуспитъ. Когдажъ молочница по небреженію весьма усилилась: когда гнойныя пузырьки уже почернѣли: когда гной есть смердящій, и при томъ дитя болящее ничего проглотить не можетъ; въ такомъ случаѣ сія болѣзнь всегда имѣетъ худое окончаніе.

IV. Боль, рѣзь, и колотье въ животѣ у дѣтей.

138. Боль, рѣзь, и колотье въ животѣ у дѣтей не рѣдко случаются; и происходятъ либо отъ мучной или крупяной кашицы, либо отъ всякой другой имъ несродной пищи, безвременно имъ даемой: либо отъ худого или жирнаго молока матери или кормилицы, скоро въ ихъ желудкѣ окисающаго: либо отъ шишки скотской, изъ которой имъ дають сосать жирное коровье молоко. либо отъ молочницы: либо отъ слабости и неваренна желудка: либо отъ червей и глистовъ: либо отъ того, когда не скоро зубки прорѣзываются; и напоследокъ отъ всякаго сильного возмущенія духа.

139. Припадки, съ сею болью сопряженные, суть сии: крикъ, вопль, и плачь непрерывный, дѣтьми чинимыя: судорога, корча, родимецъ: менаиѣ и безпокойствіе шѣла: рвота и безсонница; кои все шѣмъ болѣе свирѣпствуютъ, чѣмъ меньшее объ отвращеніи причинъ, таковую боль производящихъ, стараніе прилагается.

140. Врачеваніе должно быти соответствено причинамъ, припадки производящимъ.  
Напри-

Напримѣръ: отвращеніемъ спужи, и содержаніемъ дѣтей въ тепловатомъ мѣснѣ: предв-  
охраненіемъ ихъ отъ всякой грубой и тяжелой  
пищи: также и отъ скопской шипки:  
сосаніемъ единого мащернаго добраго млека:  
употребленіемъ сперва всасывающихъ кисло-  
ту, а потомъ легкихъ слабительныхъ сыро-  
повъ: предписаніемъ матери или кормилицѣ  
проносныхъ лекарствъ: а при томъ еже на-  
блюденіемъ надлежащаго покоя и спокойствія  
духа: и напослѣдокъ сохраненіемъ дѣтей въ  
покоѣ, всестески стараясь, чтобъ ихъ не  
колебать, сильно не качать, ни въ чемъ дѣ-  
тямъ не противорчить и ихъ не дразнить.

141. Судороги, безсонница и пуганье во снѣ  
происходятъ отъ раздраженія чувствительныхъ  
жилъ, и отъ всего того, что причиняетъ  
боль. Отъ безпрерывнаго ихъ продолженія су-  
хошка, лихорадка, и поносъ рождаются.  
Благополучно же отвращаются чрезъ исцѣле-  
ніе первоначальной причины болѣзни, и усы-  
пительными лекарствами, въ самомъ маломъ  
количествѣ внутренно данными.

V. Разныя зложныя сыли, струльа и прочая.

142. Зложныя болѣзни дѣтскія - бѣзуютъ многообразныя, какъ по: различныя сыни, струльа, парши, шолуди, лишаи, огникъ, прѣющая кожаца и прочая. Иногда вся верхняя часть головки у дѣтей покрывается власно какъ твердою коркою, или струномъ, мало по малу шамо умножающимся. Иногда сыпь распространяется по всему лицу, и по другимъ членамъ. Часто кожаца особливо подъ крыльцами и пахами прѣшѣ у младенцовъ.

143. Причиною сихъ дѣтскихъ зложныхъ болѣзней суть: кислоты, остроина, клейкіе соки въ путикахъ желѣзхъ безъ движенія останавливающіеся; большею частію отъ худой пици или не здороваго маека, отъ прекращившагося испаренія, или отъ неопратности и нечистоты происходящія; и наиболѣе, шѣмъ младенцамъ, коихъ много кормятъ всякою всячиною, приключающіеся.

144. Брачеванію сихъ болѣзней поспѣшествуютъ легкія слабительныя, пропускныя, кислотѣ сопротивляющіеся смягчительныя и очистишельныя лѣкарства, внутрь и внѣ для



больного младенца употребляемыя: также по-  
правление соковъ у самой матери, или кор-  
миллицы: наконецъ же опрятность и чистота  
здѣсь шлоико суть нужными, что безъ не въ все  
прочее о дѣтяхъ попеченіе бываетъ путеше-  
нымъ. Головной спруцъ посредствомъ мыльной  
воды и щеточки слегка очищаемый, неусуши-  
тельно пропадаетъ. Ручными ногтями  
оного отнимать и здиранъ не должно.  
Ирѣющія и раѣющія части на поверхности  
губа младенческаго хорошо защищаются  
шеллыми смягчительными и молочными при-  
парками: самымъ чистымъ и въ тончайшій  
порошокъ растертымъ мѣломъ, сверху присы-  
паемымъ: и сухою тонкою щипанною пражкою,  
съ верку прикладываемою, и часто перемѣ-  
няемою.

#### VI. Прорѣзъ зубковъ.

145. Прорѣзъ зубковъ называется то, ког-  
да они внѣ десенъ показываются. Зубки на-  
чинаютъ прорѣзываться у дѣтей въ разныя  
времена: ш. е. передніе верхніе и нижніе, чи-  
словъ восемь, иногда въ 7 или 8: часто  
въ 9 или 10: а иногда и въ 12 мѣсяцѣ по-  
слѣ рожденія изъ своихъ ямочекъ на повер-  
верх-

хность выходящъ, и вообще первородными, млечными, смѣшными, разсѣкающими, или рѣзунами и называются. При концѣ перваго, или при продолженіи втораго года и прочіе 20 зубковъ появляются: изъ коихъ передніе на каждой сторонѣ съ верху и снизу по одному, всѣхъ 4 собачьими, угольными, глазными, раздирающими, или клыками: а прочіе послѣдующіе 16: коренными, жующими, жвачными, или расширяющими именуются. Время, въ которое всѣ сіи зубы у дѣтей прорѣзываются, точно опредѣлить не льзя, по тому что иногда раннѣе, а иногда позже сіе дѣлается; иногда угольные послѣ коренныхъ прорѣзываются. Большою частію прорѣзваніе зубковъ въ 4 годы послѣ рожденія совершенно окончивается; выключая самые послѣдніе, кои иногда въ юношескомъ, иногда въ мужескомъ, а чаще въ старческомъ возрастѣ произрастаютъ; и по тому зубами премудрости, или поздними обыкновенно называются. Передъ прорѣзомъ зубковъ оказывается синеватый кружечекъ около очей у младенцовъ.

145. Природа во всѣхъ своихъ дѣйствіяхъ естественныхъ, касательно пользы и раце  
ннѣ

нїя человѣческаго тѣла, всегда поступаетъ такъ, чпо отъ того почти нимальная боль, и никакое противное ощущеніе не причиняются. Но въ семъ случаѣ содѣйствіе природы часто бываетъ несообразно ея уснавамъ, и имѣетъ исключеніе. Жестокая боль, сугороги и корча, непрерывнымъ крикомъ, плачемъ, воплемъ, стenanіемъ и бессонницею сопровождаемая, приключаются младенцамъ въ то время, когда зубки у нихъ прорѣзывались начинають. Дитя кусаетъ грудные сосочки своей матери или кормилицы: часто кладетъ свои персты себѣ въ ротъ для прохладенія внутренняго жару, и для ушоленія чувствительнаго, имѣ тамо чувствуемаго, раздраженія; ибо десны пухнутъ, болятъ, снизу краснѣютъ, а сверху бѣлѣютъ и островатыми дѣлаются. Уста слюною наполняются. Запоръ или поносъ приключается. Послѣ чего лихорадка, сонливость, молочница, аншоноеъ огонь, судороги и корча наступаютъ,

145. Ближайшая причина таковыхъ припадковъ есть раздраженіе, воспаленіе, и прободеніе десенъ прорѣзывающимися зубками чинимое; а отдаленная причина есть остроша и кислотность.

та, въ шѣлѣ находящіяся, производящія раздраженіе, дѣлающія десны упругими, и сопротивляющіяся скорѣйшему ихъ размягченію

147. Знаки, по коимъ прорѣзь зубковъ у дѣтей распознается, не трудно открывающіяся, смотря по возрасту и разматриванію устѣ дѣтскихъ. Предсказаніе же шѣмъ есть опасное, чѣмъ слабѣе суть чувствительныя жилы чѣмъ болѣе есть воспаленіе: и чѣмъ болѣе число зубовъ въ единое время прорѣзываются. Припадки благонадежныя суть: теченіе слюны изо рта, и поносъ; напротивъ того жестокая горячка, сонливость, и судороги суть весьма худыми припадками, худой конецъ означающими.

148. Врачебная помощь состоитъ въ томъ, чтобъ отвративъ воспаленіе, пособить, дабы скорѣе зубки прорѣзывались. Первое исполняется кровопусканіемъ, легкими слабительными, благомѣреннымъ содержаніемъ во всемъ, нарывными и отвлекательными. А второе способствуется смягчительными, къ самымъ деснамъ приложенными. Чего ради многіи даютъ дѣтямъ въ руки различныя твердыя вещи или гремушки, изъ слоновой кости,

кости, корольковъ или изъ крушковъ здѣлан-  
ныя. Но хлѣбная твердая корка, фиалковый,  
или большого проскурняка корень суть наи-  
лучшимъ и полезнѣйшимъ смягчительнымъ  
лѣкарствомъ, и безопаснѣе всѣхъ прочихъ  
дѣтскихъ игрушекъ. Младенцы схвативъ  
крѣпко обѣими ручками таковыя вещи, немед-  
лѣнно влагаютъ оныя себѣ въ рожокъ, крѣп-  
ко сдавливая ихъ верхними и нижними  
деснами, а особливо тамо, гдѣ они боль ощу-  
щаютъ. Частое сего повтореніе, дѣйствию  
въ деснахъ сокрывающихся зубковъ противу-  
полагаемое, служишь къ тому, что верхняя  
перепонка, десны покрывающая, мало по малу  
размягчается, дѣлается тоньше, а на послѣ-  
докъ и совсѣмъ прорывается, такъ что и  
самые зубки прорѣзавшись, на поверхность  
изъ десенъ выходятъ; послѣ чего какъ боль,  
такъ и другіе припадки умалются и совер-  
шенно прекращаются.

Иногда случается, что почти сама приро-  
да въ семъ случаѣ противудѣйствуетъ соб-  
ственнымъ силамъ своимъ, такъ, что врачи  
находящѣ себя принужденными, ножечкомъ  
или ланцетомъ разрѣзывать перепонку на  
деснахъ, для лучшаго и скорѣйшаго прорѣза

зубковъ у дѣтей, и для освобожденія ихъ отъ тѣхъ жестокихъ припадковъ, коими они обыкновенно мучатся.

VII. Выпаденіе зубковъ у дѣтей.

149. Выпаденіе зубковъ у дѣтей приключается въ 5, 6, или 7 лѣтъ младенческаго возраста; чему подвержены наибаче передніе верхніе и нижніе, также угольные и первые коренные зубы. На мѣсто же оныхъ снова вырастаютъ новые иногда въ 6, 7, или 8 лѣтъ, а иногда позже, и не прежде какъ въ юношескомъ возрастѣ.

150. Причиною выпаденія всѣхъ оныхъ зубковъ суть зубные зароды, или новые корешки другихъ рядовъ, подъ первыми въ самихъ деснахъ сокрывающіеся; кои мало по малу получая приращеніе, выходѣтъ на поверхность десенъ. Подъ прочими коренными зубами, новые зубные зароды не обрѣтаются; отъ чего происходитъ, что когда они случайно у дѣтей выпадаютъ, то уже болѣе никогда не вырастаютъ. Здѣсь нужно только единое терпѣніе, и частое поло-сканье рта чистою водою.

VIII. *Аглицкая немочь.*

151. Аглицкая немочь есть не что иное, какъ кислота и оспрота, чрезвычайно въ шѣлѣ младенческомъ усилившійся такъ, что земляныя части содѣлавшись мягкими, илу или воску подобными, становящяся споль гибкими и рухлыми, что весьма легко и удобно либо подаются внутрь, либо наружу выгибаются и выпучиваются, а иногда споль ломкими, бывають, что отъ небережнаго прикосновенія преломляются. Она въ первые оказалась въ 1630 году въ западныхъ странахъ Англїи; откуду и получила свое имя. А потомъ опшуда распространилась и по другимъ Европейскимъ областямъ. Въ россїи есть весьма обыкновенною; но древнимъ опшюдъ извѣстною не была. Ею часто младенцы отъ шестого мѣсяца до полтора года: чаще всего дѣши отъ сего времени даже до трехъ лѣтъ: рѣдко и почти никогда по прошествїи пяти лѣтъ они ею спраждушъ и заражаются.

152. Она раздѣляется на родимую, и случайную или припадочную. А при томъ либо сама собою, либо совокупно со другими болѣзнями сопряжена бываешъ. Причины же ея мо-

упѣ быть ближайшія и отдаленныя.

453. Причины главнѣйшія суть сии: болѣзненное къ сей немочи расположеніе, сообщенное младенцамъ отъ родителей многомокротныхъ, слабосильныхъ, расслабляющими болѣзнями изнуренныхъ, праздную жизнь препровождающихъ, изобильною пищею пресыщающихся, любострасными недугами испорченныхъ, или печеніемъ бѣли страдающихъ: также сырой, влажный, болотный, или свищовыми, сурьмовыми, или ршупными частицами наполненный воздухъ: усыпительныя лѣкарства внутрь или внѣ въ излишнемъ количествѣ употребленныя: пища клейкая, влажная, сахарная: излишній покой, сонъ и бдѣніе долговременныя: неумѣренная поспѣлая шеплота: предшествовавшія болѣзни, какъ то, лихорадки, прорѣзъ зубковъ, корча, судороги, поносъ и прочая: кормилица не здоровая, или млеко худое и къ питанію младенца неспособное: напоследокъ кислопа въ шѣлѣ младенческомъ возродившаяся; коею швердыя шѣлесныя части приводятся въ неестественное положеніе, причиняющее повсюду безобразіе. Сія немочь рождается не отъ недостатка жизненныхъ силъ, но отъ слабости волоконъ,



конѣ, и отъ медальнаго соковъ обращенія, оскуднѣемъ жизненныхъ дѣйствій причин. с-маго.

154. Знаки Аглицкой немочи суть многіе, и по ея свойству весьма различные: главнѣйшіе же изъ нихъ суть сїи: сперва слабость, бездѣйствіе и расслабленіе мышцъ примѣчающа: ростъ шѣла не шокмо не прибавляется, но явственнo умалается: мягкія части худѣютъ и исшощающа, выключая голову и лице, кои нѣсколько здоровыми, а иногда необыкновенной величины бытъ кажутся: движеніе удовъ отнимается: прорѣзавшіеся зубки чернѣютъ и выкрошивающа: животъ пухнетъ и твердѣетъ. членосоединенія выпучивающа, на длинныхъ косцяхъ нарастаютъ бугры, особливо же на составяхъ ручныхъ и ножныхъ, также на внѣшнихъ концахъ реберъ выходящъ наросты: прочіе кости становяща кривыми и узловатыми: ребра по обѣимъ сторонамъ внутрь вдавливающа: передняя грудинная кость внѣ выпучивается: отъ чего спѣсненіе грудей, шажелдѣ одышка, кашель и проч. раждающа: вся спина, или хребешные позвонки расширяюща, и въ разныхъ мѣстахъ накривляюща: отъ чего дыши горба-

тыи  
рен  
лих  
пам  
прим  
ся,  
или  
мян  
нѣ  
све  
шед  
млад  
но,  
прип  
боль  
Разн  
лѣка  
сопр  
Напр  
голо  
цунг  
нїю  
почп  
15  
шесп

тыми дѣлаются: по томъ слѣдуетъ невареніе и отвращеніе отъ пищи, и медлѣнная лихорадка продолжается. Въ прочемъ умъ и память осирая въ страждущемъ младенцѣ примѣняются. На послѣдокъ чувства теряются, и болящїе глубокимъ сномъ, апоплексїею, или судорогами поражены бывучи, въ безпамятствѣ умираютъ.

155. Аглицкая немочь родимая есть опаснѣе послѣ рожденїа случившейся: также бѣдственнѣе есть и та, которая болѣе отъ предшедшихъ болѣзней, чѣмъ отъ худой пищи младенцамъ приключилась. Вообще примѣчено, что чѣмъ болѣе упомянутыхъ (154) припадковъ въ недужномъ встрѣчается, тѣмъ больше она есть опасною и долговременною. Разныя сыпи случайно воспослѣдовавшїя, или лѣкарствами произведенныя, и жаръ съ ними сопряженный, обѣщаютъ доброе окончаніе. Напрощивъ того когда водяная немочь въ головкѣ или въ животѣ, удушье, чахотка, цынга, и сообщенная зараза съ сею жъ болѣзнію сопряжены случаются: то она есть почти неисцѣлимою.

156. Врачеваніе Аглицкой немочи посѣществуется испражненїемъ худыхъ мокротъ,

и укрѣпленіемъ разслабѣвшихъ волоконъ. Первому намѣренію служатъ рвотныя и легкія слабительныя, по временамъ употребляемыя; коими излишнія худыя мокроты изъ шѣла испребляются. Укрѣпленію же шѣлесныхъ пвердыхъ частей послѣдствуютъ: мокроту высушивающія, згущающія, горькія лѣкарства и лихорадочная корка: также холодная купѣль: преніе шѣла частое: умеренное шѣлодвиженіе, колебаніе въ колыбели и кзрешѣ. пища сухая: и воздухъ чистый, сухой, и легкій.

### ГЛАВА ПЯТАЯ.

*О болѣзняхъ младенческому, равно какъ и прочимъ возрастамъ приключающихся.*

157. Болѣзни младенцамъ равно, какъ и прочимъ людямъ различныхъ возрастовъ приключающіяся, суть сіи: воспа, корь: поносъ и запоръ: глисты и черви: грыжи и выпадъ кишки: желтяница, запоръ мочи и водяная немочь: сухопка и изсушеніе шѣла; опухоль околовыйная и въ животѣ: кашель, перхотня и икошка: окоболѣніе и прочая.

## I. Воспа.

158. Воспа есть лихорадка съ пятнами и пупырышками особиваго свойства, легко и скоро заражающая тѣхъ дѣтей, и взрослыхъ людей, кои еще оной на себѣ неимѣли. Около тысячи лѣтъ уже тому назадъ, какъ она въ Европѣ явственнo вездѣ открывалась и распространяться начала. Она весною открывается, лѣтомъ наипаче усиливается и свирѣпѣетъ, осенью рѣдко, а зимою едва случается. На младенцовъ чаще, чѣмъ на другихъ людей нападаетъ. Рѣдко кому въ другой разъ въ жизни приключается.

159. Она причиняется не отъ родителей, но отъ вѣшняго воздуха, воспенными частицами наполненнаго: отъ прикосновенія и заразы приспаяющей оной тѣхъ, кои ею въ самомъ дѣлѣ больны: и отъ привыванія воспы. Сообщается же тѣлу сама собою чрезъ разныя отверстія, поры, скважины, ноздри, уста, и прочая. А различными именами называется въ разсужденіи вида, очерпанія, числа и цвѣта воспенныхъ пупырышковъ, все тѣло или токмо нѣкоторыя части покрывающихъ.

160. Воспъ раздѣляется на три особливья времена, въ кои она спкрывается, высыпается, нагноивается, и присыхаетъ. Она начинается лихорадкою, ознобомъ, потягопою, зѣвопою, жаромъ, отвращеніемъ отъ пищи, рвопою, чиханьемъ, краскою въ очахъ являющеюся, болью въ головѣ и почкахъ. Всѣ сїи припадки чрезъ нѣсколько часовъ днемъ уходятся; но около вечера снова лихорадка возвращается съ тѣмижъ припадками, и шѣмъ же образомъ окончивается. Все сїе продолжается 3 или 4 дни сряду; тогда первые прыщи и пупырышки между потомъ на поверхности шѣла являются, большею же часпїю на лицѣ, рукахъ, выи, груди, и на чревѣ: мало по малу вспухаютъ и во своей окружности увеличиваются. Тогда, буде воспа есть не весьма сильная, лихорадка унимается: испареніе продолжается, пупырышки высыпаются и число ихъ умножаются: лихорадка иногда особливо подъ вечеръ оказывается. Между 9 и 13 дней, когда пупырышки нагноиваются: жаръ, жажда, и боль снова возвращаются: диня не спитъ, спраждаетъ и беспокоится: бѣшеніе жилъ бываетъ чрезвычайно скорое. Послѣ чего когда опухоль на  
головкѣ,

головѣ, лицѣ, и выи начнетъ умаляться, тогда и пупырышки присыхать начинаютъ, кожа сохнетъ и перемѣняется, и бѣненіе жилъ становится не столь частое. Всѣ сіи припадки часто между собою различествуютъ. Вообще примѣнено, что воспа будетъ сильною, когда младенецъ съ самого начала вдругъ получаетъ многіе припадки жестокіе: когда очима быстро смотритъ: когда непрерывная рвота, глубокой и долговременный сонъ наступаютъ: и когда пятна скоро на другой или третій день высыпаютъ.

161. Опасность великая младенцу предлежитъ, когда воспаленные пупырышки суть плоскіе, красные, или синіе, съ черными или пошеничными по срединѣ пятнами; либо когда вмѣсто настоящаго гноя, въ пупырышкахъ обрѣтается вонючая сукровица: или когда воспа внезапно внутрь сокрывается.

162. Врачеваніе воспы поспѣшествуется симъ образомъ: 1 ) въ то время, когда онъ высыпается, и когда болящее дитя въ испаринѣ находится; тогда не должно его покрывать съ верху многими теплыми и тяжелыми покровами: и ничего ему не давать такого, что горячитъ и приводитъ кровь  
въ

въ волнованіе. 2) Когда младенецъ еще сосетъ грудь, то и должно ему довольствоваться единымъ матернимъ или кормилицынымъ млекоу, и отнюдъ не давать ему никакой другой пищи, хотя бы онъ къ ней прежде того уже и пріученъ былъ. 3) Въ первые дни прежде высканія воспы, омывать младенцу все тѣло тепловатою водою, а при томъ держать ему ножки въ водѣ по колѣна, или по самыя лядвія, чрезъ четверть часа и долѣе. 4) Пособлять испраженію низомъ промывательными, буде есть запоръ; когдажъ случится поносъ съ болью, колошьемъ и рѣзъю въ животи: тогда давать ему чрезъ три часа по ложкѣ лѣкарственнаго соснава, пріуготовленнаго изъ молока разведеннаго съ водою, изъ сироу квишовыхъ плодовъ, и одной капли жидкого усыпительнаго соснава. 5) Жажду утолять частымъ употребленіемъ перетнанной изъ липовыхъ цвѣтовъ воды, смѣшенной съ какимъ нѣсшь кислотнымъ сиропомъ, на примѣръ, помаранцовымъ или цитроннымъ. 6) давать легкія слабительныя, какъ то: ревеневой и дыхорѣной сиропъ, тогда, когда пузырьки на лицѣ почти совсѣмъ уже присохнутъ, и по

са-

самое снова повтораишь сразу чрезъ шесть дней, когдажъ во время нагноенія лихорадка снова возвраишяся; въ такомъ слѣчаѣ чрезъ единъ или два дни повтораишь оное, и употребляишь недавно упомянутое ( 5 ) питье отъ жажды. 7 ) Пробуживать младенца ранѣе обыкновеннаго въ то время, когда возвраишяся вторичная лихорадка, при нагноеніи бывающая, и содержать его въ горницѣ прохладной, гдѣ воздухъ часно возобновляется; которая предосторожность почитается нужною и чрезъ все продолженіе сея болѣзни. 8 ) Очищать носъ и ноздри у младенца свернушымъ въ трубочку полотенцемъ, смоченнымъ въ ячменную или овсяную воду, медомъ подслащенную; можно и въ самую гортань вприскивать оную насосомъ, также часно омывать очи, гноемъ закипѣвшимъ. 9 ) Умалять возженіе, и пособлять скорѣйшему возгноенію; легкимъ преніемъ воспаленныхъ пупырышковъ, и смазыванъ оные посредствомъ свѣжого миндальнаго масла или свѣжими сливками. 10 ) Прорѣзывать кривыми ножницами оные пупырышки съверху въ то время, когда они нагнояшяся и созрѣютъ, и испребляишь оштуда гной, дабы онъ тамо долго не-



неоспаваался, и небыла бы всосана въ к овъ; послѣ чего еще грецкою губою, въ теп овую воду омоchenною и выжатною, сверху обширать: а на послѣдокъ смазывать оне розовою мазью съ малымъ количествомъ бѣлила смѣшенною: либо свѣжими сливками, размѣшавъ въ нихъ немножко мѣлу въ порошокъ расшерстаго; при чемъ нужно дѣтямъ связывать руки, дабы они немогли себя царапанъ и себѣ вредить.

163. Воспа скоропостижно внутрь сокрывшаяся, подвергаетъ дѣшей великой опасности. Въ такомъ случаѣ надлежитъ онымъ давать пить много воды наливной на бузиновые цвѣты: къ ножнымъ икрамъ прикладывать нарывные пластыри: часно наспавливать слабительныя и смягчительныя промывательныя: внутрененно давать легкѣя слабительныя: и всячески стараться о томъ, дабы шѣлесныя испражненія имѣли надлежащее свое дѣиспвіе естественное.

164. Воспа можетъ почестъся первѣйшею причиною гибели и смерти большей части младенцовъ. По счастью въ нынѣшнія времена во многихъ странахъ начали съ великимъ успѣхомъ отвращать опасность естествен-

СШВЕН-

ственной воспы искусственнымъ ея прививаніемъ, почти всегда благополучно окончивающимся. Многократные и шмочисленные опыты, въ разныхъ странахъ учиненные, явственно уже удостовѣрили всѣхъ о спасительномъ столь полезнаго сего изобрѣшенія дѣйствіи. Каждый просвѣщенный согражданинъ болѣе теперь не сомнѣвается о томъ, что прививная воспа есть не столько опасною, какъ естественная бывающая. Помощію прививанія воспы великое множество дѣшей, полезныхъ обществу сочленовъ, счастливо сохраняется.

## II. Корь.

165. Корь есть, равно какъ и воспа повальная и неизбежная болѣзнь: найпаче младенцамъ, токмо единожды въ жизни, приключающаяся: но не столько опасная, какъ первая: оказывается въ январѣ: около весеннаго равноденствія усиливается: а въ юль совершенно исчезаетъ. Отъ воспы совершенно различна: хотя и начинается почти такимъ же образомъ, какъ она.

166. Припадки, съ корью сопряженные, суть тѣже, что и въ началѣ воспы оказывающіяся

ются; а особые и ей свойственные примѣчаются слѣдующіе: опухоль оныхъ вѣковъ: теченіе слезъ, и частое чиханіе. Корь имѣетъ три времена, въ кои наступаетъ, высыпается, и присыхаетъ. Въ 4 или 5, иногда въ 3 день высыпается скоропоспѣшно и изобильно особливо на лицѣ: по томъ распространяется по груди, спинѣ, лядвямъ и удамъ. Пятна различаются отъ воспенныхъ тѣмъ, что они суть плоскія, едва выпуклыныя, угризенію блохи подобныя, шемнокрасноватыя. Но томъ они соединяясь вмѣсто, сославляющъ большіе кружечки: тогда кожа воспаляется, особливо на лицѣ, и очи иногда со всѣмъ зашворяются: лихорадка, кашель и главоболѣніе продолжаются: прочіе же припадки нѣсколько умалются. Высыпавшіяся пятна на 3 или 4 день присыхаютъ, и на подобіе опрубовъ низпадаютъ, такъ что въ 9 или 11 день иногда ниже слѣды оныхъ пятенъ не остаются. Однакожъ нѣкоторые припадки, особливо кашель, спѣшеніе груди, и лихорадка еще продолжаются, особливо когда дитя болное не имѣло во время сей своей болѣзи никакихъ сильныхъ испражнений.

167. Врачеваніе кори послѣдствуетъ въ часть V. II шеобъ.

шеобъязаннымъ (162) образомъ. Припадкѣ же по окончаніи кори остающіеся, отвращаются добрымъ матернымъ или кормильцинымъ млескомъ, часто младенцу даваемымъ; также перегинною липовыхъ цвѣтовъ водою, съ сиропомъ женскихъ власовъ. При чемъ надлежитъ часто омывать все шѣло теплою водою: не выносить дѣтей на холодной и сырой воздухъ; и не давать имъ никакой грубой и шрудно сваривающейся пищи.

### III. Поносъ, и элоръ.

168 Поносъ у дѣтей часто приключается отъ кислоты и оспрошы: также отъ прорѣза зубовъ и проч. Когда дитя есть здоровое и веселое, то почти никакое дѣкрство ему не нужно. Когдажъ пришло оно мучится болью, рѣзью и колошемъ въ животѣ; въ такомъ случаѣ давать ему часто днемъ по ложечкѣ составъ подъ №. 49. прописанной; а по вечерамъ сиропъ грановатой съ малымъ количествомъ усыпительного жидкого состава, или подъ (№. 50.) означенной; снаружи же къ пупку прикладывать полотенецъ смоченное виномъ съ настоемъ ееріакомъ.

169. Запоръ у дѣтей случается отъ худой  
пищи,

пищи, и отъ того, когда ихъ много кормить всякою величиною и безъ всякаго разора. Отвращается же легкими слабительными сиропами, смглапительными промывательными, и запускаемыми въ задній проходъ раздражательными шариками, подъ №. 51. означенными.

### IV. Глисты и черви.

170. Глисты и черви имѣютъ свое начало, особливо у младолѣпныхъ дѣтей, отъ всего того, что причиняетъ рѣзь, боль и колошье въ животѣ (130. 131.). Знаки и припадки, бывающіе глистовъ извѣщаяющіе, суть слѣдующіе: избытокъ скопляющейся слины во рту: неприятный духъ: зудъ въ ноздряхъ: иногда позывъ къ пище, иногда крайнее отъ нея отвращеніе: рвота: иногда поносъ, а иногда запоръ: напыщеніе чрева: изсушеніе шѣла: неутолимая жажда: слабость шѣла: часто переменяющееся лице: очи окруженные синеватымъ кружечкомъ, и во время сна не закрывающіеся: сонъ съ частымъ воспранованіемъ и крикомъ: скрежетаніе зубовъ: испеченіе бѣловатой моли: трепетаніе и дрожаніе сердца: глубокий сонъ: корчи и судороги: хладный потъ. лыхордка

гнѣющая: временное потеряніе зрѣнія и гласа, онѣмѣніе удовъ, и нѣкошорое разслабленіе: порча и гниль въ деснахъ: икота: сухой кашель: біеніе боевыхъ жилъ малое и не порядочное: глисты или черви верхомъ или низомъ испражняемые.

171. Глисты и черви вонъ изгоняются легкими слабительными сиропами, ревеневымъ и цыхорейнымъ: бисными маслами, старымъ винограднымъ виномъ, и прочими довольно броженными и вышоявшимися влагами, часпо въ маломъ количествѣ внутренно даемыми: также прявыми и горкими сѣменами, чпо ошъ червей: и ршупшными еоспавами, бережно и изъ рѣдка внутрь употребляемыми: а на конецъ приличными мазьми, изъ свиного хлѣба и масла смирноваго, приугошвленными.

Иногда у дѣтей раждаешся великое множество вшей и прочихъ настьколыхъ, ошъ нечистоты и неопрятности; кои испребляюшся чиспошою и лѣкарствами, червей убивающими.

#### V. Грыжи и выпадъ кишкы.

172. Грыжи, сверхъ вышеобъявленной (128), особливо паховыя у дѣтей случаюшся ошъ сильного и частаго крику и вопля; кои немед-

лѣно

о грыжахъ, желтяницѣ, и запорѣ мочи. 133

дѣнно опиврацать должно, надлежащимъ выпадшихъ мягкихъ часшей направленіемъ на свое мѣсто, и удержаніемъ ихъ въ надлежащемъ положеніи, посредствомъ способныхъ повязокъ. Силь образомъ онѣ скоро и легко исцѣляются. Напротивъ того, когда чрезъ долгое время остаются безъ всякой помощи, то чрезъ цѣлую жизнь пребываютъ неизлечимыми.

173. Выпадъ задней кишки у дѣтей приключается онѣ поносѣ, или онѣ частого, но бездѣйствительнаго позыва къ испраженію. Иногда токмо внутренняя сея кишки оболочка вонъ выпадаетъ онѣ ежѣ разслабленія. Вправленіе выпавшей часши на свое мѣсто есть первѣйшимъ средствомъ. Вварѣ изъ крѣпительныхъ и вяжущихъ расцѣпъ, горячее вино, посредствомъ положенія къ заднему проходу вѣ часно прикладываемые, вправленную кишку во своемъ положеніи удерживаютъ, и въпоричному выпаденію препятствуютъ.

VI. Желтяница, злорѣ мочи, и водяная немочь.

174. Желтяница иногда у новорожденныхъ младенцовъ на третій день послѣ рожденія случается сшоль сильная, что почши все

тѣло желповатымъ цвѣтомъ покрывается. Родимое, или первородный калъ дѣтскій, во внутренностяхъ младенческихъ остающійся, бываетъ сего причиною. Сей недугъ нечувствительно проходитъ и исчезаетъ, особливо когда мать часто даетъ сосать младенцу съ е млеко; а въ недоспанкѣ онаго испаряется пособлашь испражненію легкими слабительными сиропами, часто ему даемыми.

175 Запоръ мочи удѣтей случается отъ оспрошны и ѣдкости мочи, кислотою въ шлѣ ихъ умножившеюся, также напыщеніемъ и запоромъ въ животѣ воспослѣдовавшими, причиняемый. Отъ оспрошны раздраженіе, а отъ раздраженія судороги въ мочеточникахъ, въ мочевомъ пузырьѣ, и мочеиспускательномъ стволѣ рождаются. Такимъ образомъ моче-выя стези сожашы будучи, отнюдъ не выпускаютъ ни капли урины. Дѣти отъ того претерпѣвая жестокою боль, непрерывно кричатъ, отнюдъ не спятъ, и ни на минути успокоиться не могутъ. Частое купанье дѣтей въ тепловатой мыльной водѣ, и внутреннее употребленіе кислотъ сопротивляющихся алкаремъ, приносятъ скорое облегченіе.

Иногда запоръ мочи рождается отъ наслѣд-

ственной каменной болѣзни; которая требуетъ лекарской помощи и особливаго врачеванія. ( 124 )

176. Водяная немочь удѣшей, не токмо въ головкѣ ( 125 ), но и въ другихъ частяхъ тѣлесныхъ, особливо въ брюшкѣ, и мошонкѣ, случаются отъ кислоты, остроты, згущенія крови и соковъ, завадовъ и зхреслости сосудовъ и чревныхъ желѣзокъ ( 130 ). Врачуются же пропускными, растворяющими, и разводящими лекарствами, и выпусканіемъ воды искусственнымъ.

#### VII. Опухоль живота и околдованная.

177. Опухоль въ животѣ удѣшей приключается отъ внезапно сокрывшейся воспы и отъ всѣхъ вышеобъявленныхъ ( 174 ) причинъ. Кровоносные сосуды отъ згущенія крови сожались, не могутъ служить свободному въ нихъ кровообращенію, ни отдѣленію питательныхъ соковъ, отъ чего мало помалу въ нихъ раждается зхреслость и завады; желѣзы отъ того пухнутъ, твердѣютъ; и причиняютъ опухоль въ животѣ, либо и назидую чревную водяную немочь. Врачеваніе должно быть сообразно причинамъ, оную болѣзнь производящимъ.

178. Околовыйныя опухоли рождаются отъ того, когда въ желѣзахъ шейныхъ завалы и захряслость, отъ объявленныхъ (175) причинъ, отъ просуды и отъ скоропостижнаго прекращенія истрины случаются. Тепловатыми припарками, разбивающими пластырями, и внутренними разводящими, и прочими приличными лекарствами разгоняются.

### VIII. Сухотка.

179. Сухотка есть явственное изсушеніе шѣла, отъ разслабленія твердыхъ мягкихъ шѣлесныхъ частей, и отъ оскуднѣнія добрыхъ соковъ рождающееся. Причиною сего могутъ быть черви, во внутренностяхъ гнѣздящіеся; захряслость и заваль въ желѣзахъ и въ сокопипательныхъ сосудахъ: худая и нездоровая пища и прочая.

180. Припадки съ сею болѣзнію сопряженные бываютъ слѣдующіе: опухоль живота, бессоница, медлѣнная лихорадка, поносъ, слабость и оскуднѣніе силъ, водяная немочь, разслабленіе и изсушеніе шѣла, и прочія; коихъ чѣмъ больше вмѣстѣ встрѣчаются, шѣмъ болѣею опасностію болящій младенецъ угрожается. Врачеваніе сего недуга посильнѣе снзываетъ



ствуется благополучнымъ опивращеніемъ главнѣйшихъ причинъ онаго.

IX. кашель, перхота, и икота.

181. Кашель у дѣтей почти всегда отъ стужи рождается, даже и въ лѣтнее время, особливо когда ихъ выносятъ изъ теплаго мѣста на другое холоднѣе прежняго. Иногда онъ бываетъ повальнымъ. Отъ какой бы причины онъ ни имѣлъ свое начало: не есть опаснымъ, когда итъ при томъ другихъ припадковъ; однакожь большею частію съ нимъ сопряжены бываютъ сіи: бессоница, невареніе пищи, рвота, поносъ, судороги, и прочія болящаго изнуряющія немочи.

182. Врачеваніе сея болѣзни тѣмъ бываетъ удачливѣе, чѣмъ меньше припадковъ въ болящемъ встрѣтается. Когда при кашлѣ еще и кислота, кислыми опрыжками означаются, примѣняется; въ такомъ случаѣ сперва кислоту всасывающія внутренно употребляются. Когдажь оной итъ: тогда немедленно приступишь къ употребленію пишиа лѣкарственнаго подѣ (№. 45.) означеннаго, прибавивъ къ оному единъ гранъ рваннаго корня; по томъ безъ сего корня ежедневно давать

только единѣе упомянутое питье. Около вечера давать по ложечкѣ сосисавъ годъ (№. 50) предписанной. Между же тѣмъ позволять сосать солодковой корень, или сокъ оного, дѣвичью кожу, и прочіе смягчительныя лѣкарства; вмѣсто обыкновеннаго питья часто давать наливку бузиновыхъ цвѣтовъ съ маковымъ или другимъ смягчительнымъ усиливающимъ сиропомъ.

183. Перхота и икота часто у дѣтей случаются отъ кислоты и оспрошы, въ ихъ желудкѣ обрѣтающейся; обыщи которой удостоверить не трудно, по ея слѣдствіямъ, (131); въ чемъ и поступать по выше даннымъ изсавленіямъ: когдажъ икота происходитъ отъ слабости желудка, а при томъ есть частая; въ такомъ случаѣ часто давать перегнанную воду померанцовыхъ цвѣтовъ, примѣшавъ къ ней надлежащее количество сиропа кипиловыхъ плодовъ, и немножко жидкого усилительнаго состава; предохраняя въ проемъ дитя отъ всякой кислой пищи и питья, и отъ спужи.

#### X. Окоболѣніе.

184. Окоболѣніе у дѣтей случается либо отъ холодного воздуха и простуды, либо отъ  
худого

худаго и кислаго матерняго или кормилицынаго млека, либо отъ всякаго млека, легко и скоро въ желудкѣ окисающаго. Въ первомъ случаѣ доваѣтъ шокмо иногда младенцу вприскивать выщѣживаемое изъ матернихъ сосцовъ млеко, и содержать его въ теплоѣ: а во второмъ случаѣ стараться о истребленіи оспропы и поправленіи соковъ (133) приличными средствами. При чемъ нужно пособлять ежедневному испражненію низымъ, часно промывать очи парнымъ коровьимъ млекоу, съ розовою водою смѣщеннымъ; а иногда давать доброе слабительное и самой кормилицѣ, или настоящей мшерѣ младенца болящаго. Въ прочемъ окоболѣніе происходящее отъ родителей, чрезъ сообщеніе заразной или любострастной болѣзни, требуетъ особливаго врачеванія и вниманія; кои особливо при врачеваніи наследственныхъ болѣзней нужными почитаются.

Противъ болѣзни во младенческомъ равно, какъ и въ прочихъ человеческихъ возрастахъ случающіяся, пространно объясняются во учебной Геральдической наукѣ.

*Пятой части искусства повизанія.*

КОНЕЦЪ.

въ лятной части содержащихся.

Перзаго раздѣла.

Главы

Страницы

I.	О важности младековъ, и горячности матерей ко своему новорожденному.	3
II.	О воспитаніи дѣтей вообще.	7
III.	О природяныхъ качествахъ новорожденнаго.	10
IV.	О дыханіи новорожденнаго.	12
V.	О зрѣніи новорожденнаго.	16
VI.	О гласѣ новорожденнаго.	17
VII.	О образѣ вѣшнихъ частей новорожденнаго.	18
VIII.	О омовеніи новорожденнаго.	19
IX.	О пеленаніи новорожденнаго.	20
X.	О первомъ уснокеніи новорожденнаго.	24
XI.	О пищѣ новорожденнаго.	25
XII.	О положеніи и колыбелькѣ новорожденнаго.	30
XIII.	О снѣ новорожденнаго.	34
XIV.	О вскармленіи новорожденнаго.	34
XV.	О сплученіи младенца отъ груди и его пищѣ.	39
XVI.	О тѣлодвиженіи младенца.	40
XVII.	О содержаніи дѣтей взглядомъ воздуха, чистоты, и опрятности.	43
XVIII.	О произношеніи рѣчи младенца.	46
XIX.	О природныхъ силахъ младенца.	49
XX.	Всеобщія правила, касательно воспитанія дѣтей въ ихъ младенчествѣ.	51

Второго раздѣла.

I.	О причинахъ препятствующихъ возвращенію дѣтей вообще.	64
II.	О причинахъ, сопротивляющихся зачатію и возрожденію дѣтей, въ матерней утробѣ, или передъ родами.	65

- III. О причинахъ сопротивляющихся рожденію и произведенію дѣтей на свѣшѣ, или при родахъ. 75
- III. О причинахъ сопротивляющихся возвращенію и воспитанію дѣтей, по рожденіи ихъ на свѣшѣ, или послѣ родовъ. 77

### Третьяго раздѣла

- I. О болѣзняхъ дѣтскихъ вообще 81
- II. О болѣзняхъ младенческихъ родимыхъ. 83
- I) О родимыхъ пятнахъ на шѣлѣ. 84
- II) О родимыхъ сросшихся частяхъ 87
- III) О родимыхъ шѣлесныхъ безобразіяхъ. 91
- III. О наслѣдственныхъ младенческихъ болѣзняхъ 99
- IV. О болѣзняхъ младенческому возрасту сродныхъ. 100
- I) О пупочной грыжѣ. 101
- II) О кислотѣ. 102
- III) О молочницѣ. 105
- IV) О боляхъ и колошнѣ въ животѣ. 108
- V) О разныхъ закожныхъ сыпахъ. 110
- VI) О прорѣзѣ зубковъ у дѣтей 111
- VII) О выпаденіи зубковъ. 116
- VIII) О аглиной немочи. 117
- V. О болѣзняхъ младенцамъ равно, какъ и прочихъ возрашковъ людямъ приключающихся. 121
- I) О воспѣ. 122
- II) О кори. 128
- III) О поносѣ и запорѣ. 130
- IV) О глистахъ 131
- V) О грыжахъ и выпаденіи кишки. 134
- VI) О желпяницѣ, запорѣ мочи, и водяной немочи. 133
- VII) О пухолѣ живота и околывной. 135
- VIII) О сухопикѣ и изсушеніи шѣлѣ. 136
- IX) О кашлѣ перхощѣ и икошкѣ. 137
- X) О окоболѣни. 138

въ пятой части учиненныя.

Страница.	Строка.	Напечатано.	Чти
Заглавной листъ.	8	своствъ	свойствъ
3	-	15 удивляися	удивляться
8	-	12 благона- мѣрное	благо амѣ- ренное
21	-	8 6 )	9 )
47	-	20 учишся	учишься
56	-	21 водою. Ко- гда	водою, ког- да
-	-	22 тѣло, сіе	тѣло. Сіе
60	-	23 льдьми	людьми
62	-	13 истунну	истинну
64	-	19 должесшво- вало	долженш- вовало
67	-	6 стужаетъ	страждаетъ
71	-	26 открыва- ющся	открыва- ются
83	-	13 сосопъ	сосанъ
87	-	9 внѣшнее	внѣшнее
93	-	3 вино	вина
97	-	15 косый	косый
98	-	18 и Ч	и Ч
101	-	16 сопротив- ляющся	сопротив- ляться
18	-	16 духа	духа матери или кормилицы.

<u>Страница.</u>	<u>Срока.</u>	<u>Напечатано.</u>	<u>Чти</u>
117	ю	ломкими,	ломкими бы-
			вающъ,
120	ми	ими	или

акusher-lib

Сторона	Сторона	Сторона	Сторона
100	100	100	100
100	100	100	100
100	100	100	100

russher-lib.ru



ИСКУССТВА ПОВИВАНІЯ  
или  
НАУКИ О БАБИЧЬЕМЪ ДѢЛѢ.

Часть шестая.

Служащая  
дополненіемъ прочихъ пяти частей,

и  
содержащая

рисунки къ повивальной науки принадлежащія, съ  
объясненіемъ и описаніемъ оныхъ: лѣкарства для  
врачеванія болѣзней беременнымъ, родильницамъ, и  
новорожденнымъ младенцамъ приключаются, спо-  
собствующія: алфавитный списокъ врачей писав-  
шихъ о повивальной наукѣ съ ихъ сочиненіями: и  
алфавитный списокъ вещамъ, кои во всѣхъ шести  
частяхъ сея книги заключаются.

Для пользы Россійскихъ лѣкарей и пови-  
вальныхъ бабокъ.

Н. М. А.

---

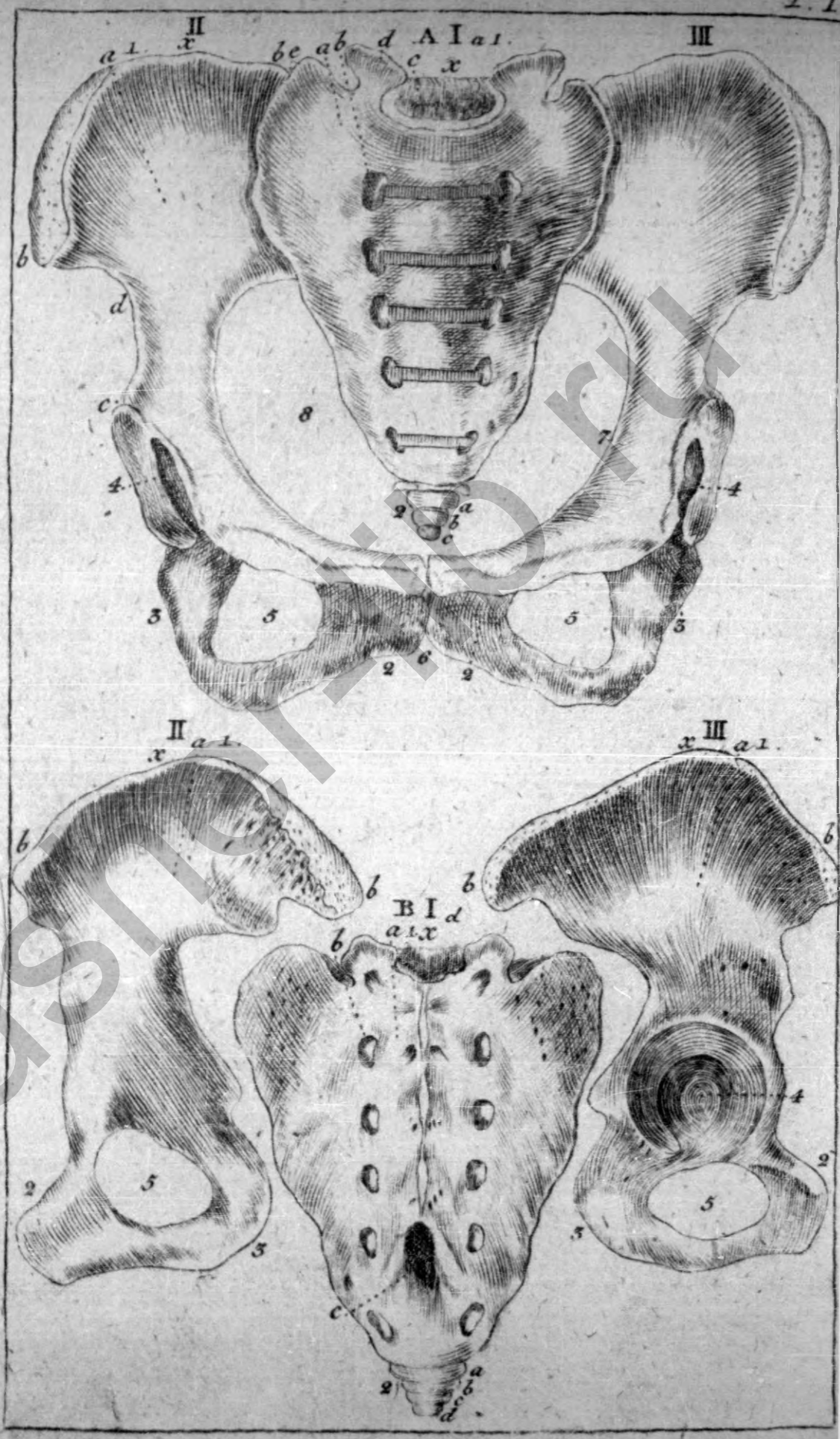
Во градѣ С. Петра.

Печатано въ Императорской типографіи,

1786 года.

	страни.
I. Оглавленіе и описаніе рисунковъ.	1
II. Лѣкарства.	41
III. Алфавитный списокъ врачей.	57
IV. Алфавитный списокъ вещей.	109

akushherlib



# I.

## Оглавленіе

Съ объясненіемъ и описаніемъ рисунковъ къ искусству повиванія принадлежащихъ.

*Примѣчаніе.* Заглавный рисунокъ очамъ представляетъ нарочито собранныя и искусно расположенныя, многоразличныя акушерскія орудія, древними и новѣйшими учеными людьми изобрѣтенныя, особливо въ трудныхъ и преестеспвенныхъ родахъ употребляемая, какъ то: крючки, пилы, ножи, клѣщи, щипцы, ножницы, и прочая; но какъ оныя больше ко вреду, чѣмъ къ пользѣ рождающихъ и рождающихся послужить могутъ; того ради большею частію отъ благоразумныхъ врачей нынѣ презираются, и въ повивальномъ дѣлѣ опіюнь не нужными почищаются. Буква Р. на каждой таблицѣ значить рисунокъ.

## Рисунокъ I.

*Женскій тазъ цѣльный, и кости онаго порознь.*

А. I. II. III. Кости естественнo соединенныя всѣ вмѣстѣ составляющіе тазъ женскій.

I. а. i. Верхняя крестцовая кость. а. Внутренняя поверхность крестцовой кости: гладка. б. Дыры числомъ ю. иногда в

Часть VI.

А

СКВОЗЬ

сквозь которыя проходятъ чувствительныя жилы, отъ сплановой происходящія; а между дырами находящіяся параллельныя линіи означаютъ прежнее сея кости раздѣленіе на пять особыхъ частей прежде бывшее. с. Основаніе крестцовой кости, коимъ она соединяется съ послѣднею поясничною позвонкою. д. Отростки крестцовой кости соответствующія позвоночнымъ. 2. е. Боковая часть крестцовой кости. х. Хрящъ находящійся между послѣднею поясничною позвонкою, и крестцовой костью. а. 2. Нижняя крестцовая кость, или выхрець, состоящая изъ трехъ, иногда 4. или 5. косточекъ. а. Первая ея часть побольше и продолговатѣе другихъ. б. Вторая меньше, кругляе первой. с. Третья еще меньше прочихъ.

II. III. Двѣ боковыя, неименованныя или безименныя кости: изъ коихъ каждая раздѣляется на три особливныя части, и коисушь: 1. лунная, 2. лонная, или лобковая и 3. сѣдалищная кость. 1. 1. Верхняя лунная или подвздошная кость правая и лѣвая. а. Внутренняя ея поверхность гладка; ровна, не множко жолобовата. б. б. Передняя и задняя ости или отростки верхняе сея кости. с. Нижняя остъ сей кости. д. Выемка полукруглая, въ которой мышца грушеобразная прошижена проходящъ ко своему окончанію. х. Гребень или верхній край подвздошной кости. 2. 2. Передняя

няя

няя лобковая, или лонная правая, и лѣвая кость. 3. 3. Нижняя сѣдалищная кость. Отъ соединенія сихъ трехъ частей неименованной кости вмѣсто, составляетъ по обѣимъ сторонамъ. 4. 4. Укусница, или полушаровидная яма, въ коей свободно вращается голова бедровой кости. 5. 5. Двѣ большія округлыя дыры, рождающіяся отъ соединенія лонной и сѣдалищной костей. 6. Соединеніе, сплоченіе, или связь двухъ лонныхъ костей. 7. Круговая, оспротапая, возвышенная линія отъ соединенія двухъ лунныхъ, и двухъ лонныхъ костей рождающаяся, и раздѣляющая верхній тазъ отъ нижняго. 8. Яма или впадина женскаго таза.

В. I. II. III. Кости женскаго таза порознь изображенныя, и отдѣленныя одна отъ другой.

I. 1. а. Внѣшняя поверхность крестцовой кости, неравная, бугорками, и ямками покрытая. б. Дыры внѣшнія сквозныя числомъ 8-10. соотвѣтствующія внутреннимъ, сквозь кои проходятъ чувствительныя жилы отъ спановой рождающіяся. с. х. Каналь въ доль крестцовой кости проспировающійся, въ коемъ лежитъ окончаніе спановой жилы. д. Косыхъ отростковъ внѣшняя поверхность.

II. Неименованная праваго боку кость.

I. а. Верхняя ея часть, или лунная кость, внутренняя ея поверхность гладка, ровна. б. х. д. Верхняя и внутренняя ея полулу-

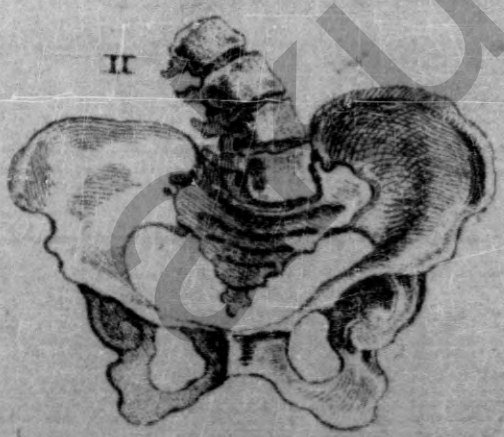
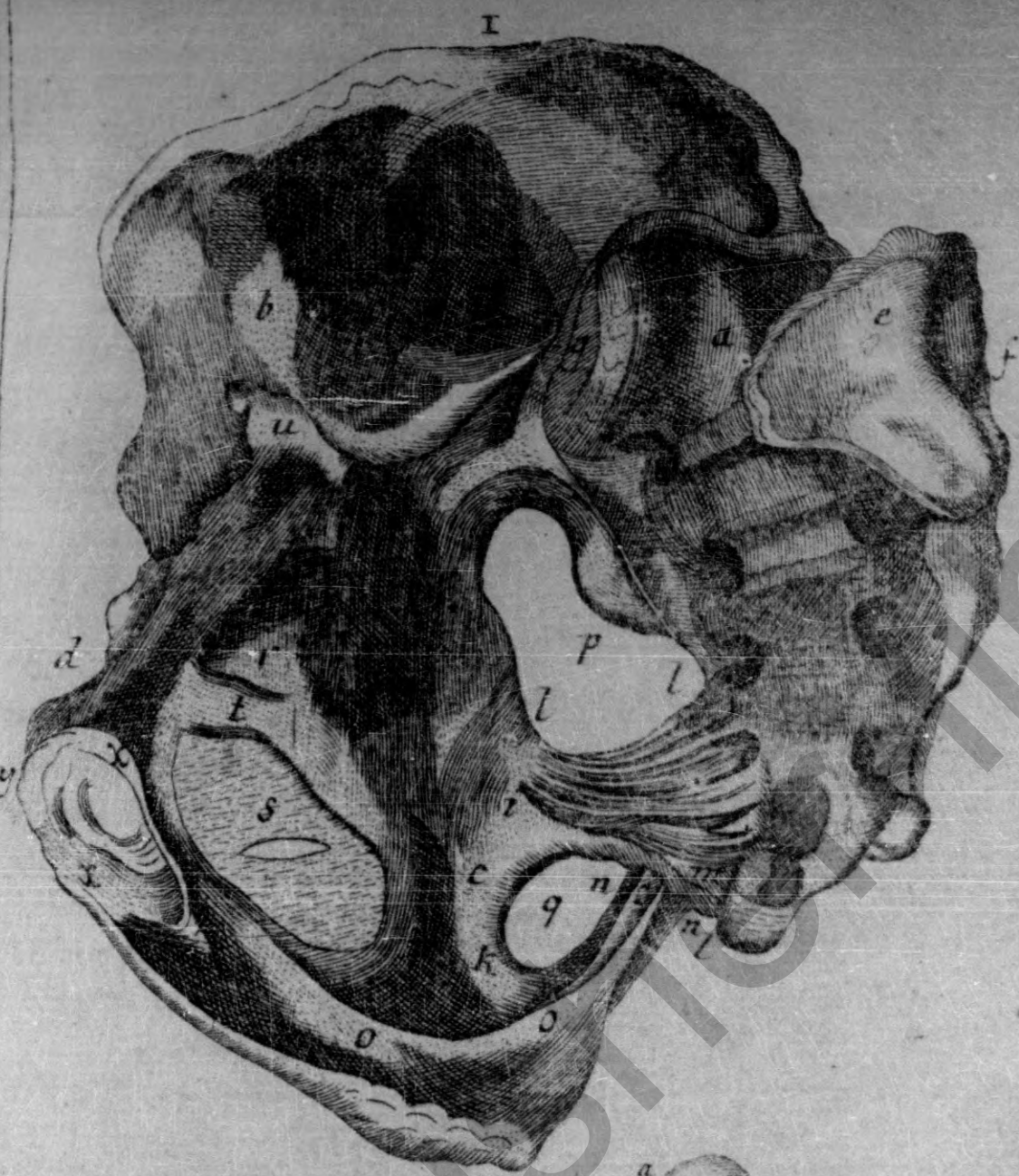
- ная часть, гребнемъ именуемая. і в. Неровное мѣсто, коимъ сія кость съ боковымъ краемъ крестца соединяется. 2. Лонной кости внутренняя поверхность. 3. Сѣдалищной кости внутренняя поверхность. 5. Округлая дыра отъ соединенія лунной и сѣдалищной костей рождающаяся.
- III. Неименованная кость лѣвой стороны. 1. Верхняя ея часть, или лунная кость. а. Внѣшняя поверхность лунной кости, ровная, гладкая, выпуклая. б. х. в. Верхняя и внѣшняя полулунная часть, гребнемъ именуемая. 2. Лонной кости внѣшняя поверхность. 3. Сѣдалищной кости внѣшняя поверхность. 4. Яма, или полушарообразная впадина, отъ соединенія лунной, лонной, и сѣдалищной кости рождающаяся, и служащая къ воспріятію въ ней головы бедровой кости, которая въ ней свободно во всѣ стороны поворачивается.

### Рисунокъ 2.

*Представляетъ правую часть таза, также безобразной тазъ, и верхнюю часть бедровой кости.*

- I. Правая часть женскаго таза, на двѣ неравныя части разрѣзаннаго, найпаче когда только отдѣлился одна безыменная лѣвая кость. а. Крестецъ. б. правая лунная кость. с. сѣдалищная кость. д. лонная кость. е. лѣвая боковая поверхность крестцовой кости, хря-





ushher-lib.ru

хрящемъ покрытая, и соединяющаяся съ подобною ей боковою часпью лунной кости. f. бугорковатое возвышеніе крестца, снабдѣнное волокнами связочными, ради лучшаго соединенія сея кости съ лунною. g. правый бокъ крестца. h. бѣлая линія, означающая взаимное соединеніе лунной кости со крестцомъ. i. задняя нижняя ось лунной кости. k. задняя ось или отростокъ сѣдальной кости. l. малая связка крестцовосѣдалищная внутренняя. m. остатокъ мышцы приподнимающей выхрецову кость, къ ней прирослый. n. часть связки крестцовосѣдалищной вѣшной. o. тойже связки нижнее продолженіе серповидное. p. великое отверстіе для проходу мышцы грушеобразной. q. меньшее отверстие для проходу внутренней закуривающей мышцы. r. пазуха косая верхняя отверстія щипообразнаго. s. перепонка закуривающая дыру большую округлую. t. связка поперечная. u. часть сухой жилы мышцы ловческой меньшей. x. связка колеччатая круговая съ находящимся внутри ея хрящемъ лобковой кости. y. выпуклистый узелъ сей колеччатой связки.

II. Безобразный, или неправильнаго строенія женскій тазъ, сзади горбатый, внутри выпуклистый, косый, отъсюду зжатый, плосковатый, имѣющій отверстія не натуральныя, узкія, весьма возвышенныя и плосковатыя кости.

А 3

III.

III. Верхняя часть бедровой кости. а. в. означаетъ среднюю линію, или ось сквозь среднюю точку бедровой кости проходящую. с. d. изображаетъ среднюю линію или ось въ доль чрезъ среднюю точку бедровой кости распроспраняющуюся. е. представляетъ вершлюгъ сея кости и при томъ шупой уголъ обѣхъ оныхъ осѣй, гдѣ онѣ на общей ихъ средней точкѣ, одна другую пресѣкаютъ.

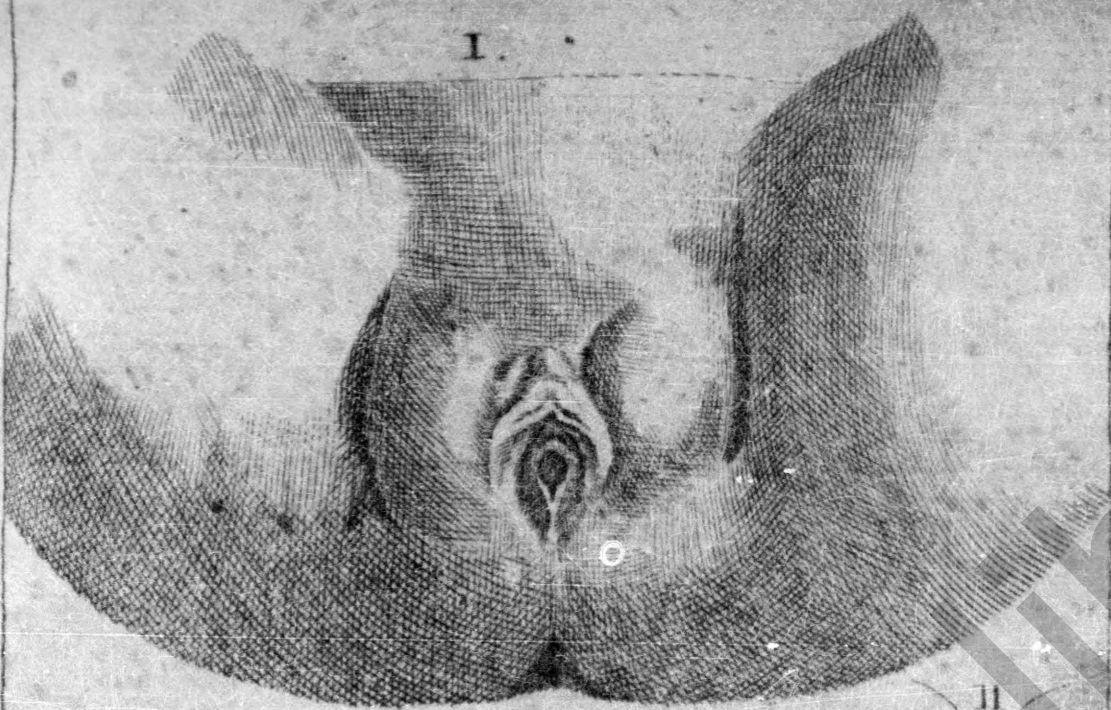
*Примѣч.* Последующіе рисунки, можетъ быть, покажутся цѣломудреннымъ очамъ не благоприсойными: но для учащихъ повивальному дѣлу сіе положеніе и строеніе ихъ есть крайне нужно; ибо оное показывающъ многія сокровенныя частицы знанію нужныя.

### Рисунокъ 3.

*Изображаетъ внѣшнія тайныя дѣвственныя части дѣтородныя.*

I. Дѣтородный удѣ, созрѣлаго женскаго зорода, коего мягкія части совершенно одна отъ другой отдѣлены зіяютъ. а. а. Внѣшнія или большія губы дѣтородныя растянутыя. в. Попочка со своею верхнею кожею. с. Попочки головка или плѣшка. d. d. Внутреннія или меньшія дѣтородныя губы или серіожки раздѣленныя. е. е. Краи раздвинутыя, гдѣ сіи серіожки сходятся и сосшавляютъ ямку, ладья подобную. о. Внѣш-

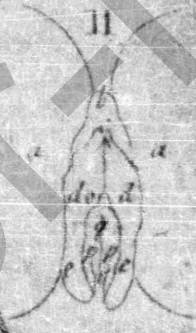
I.



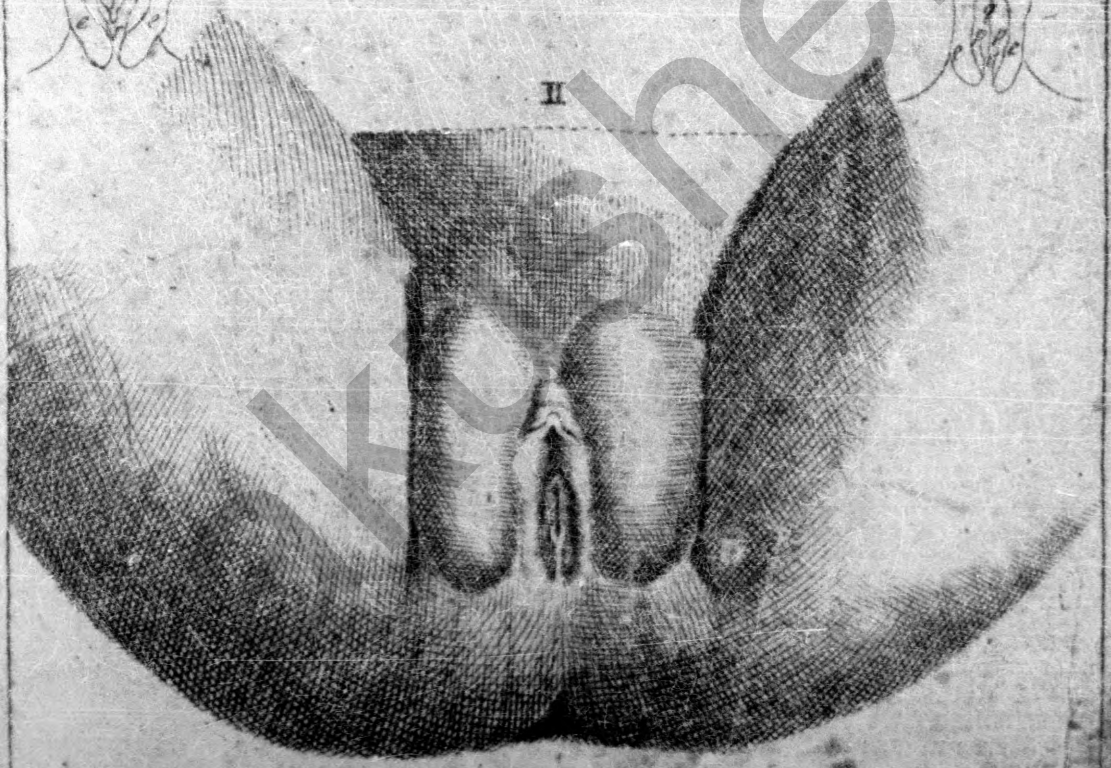
I.


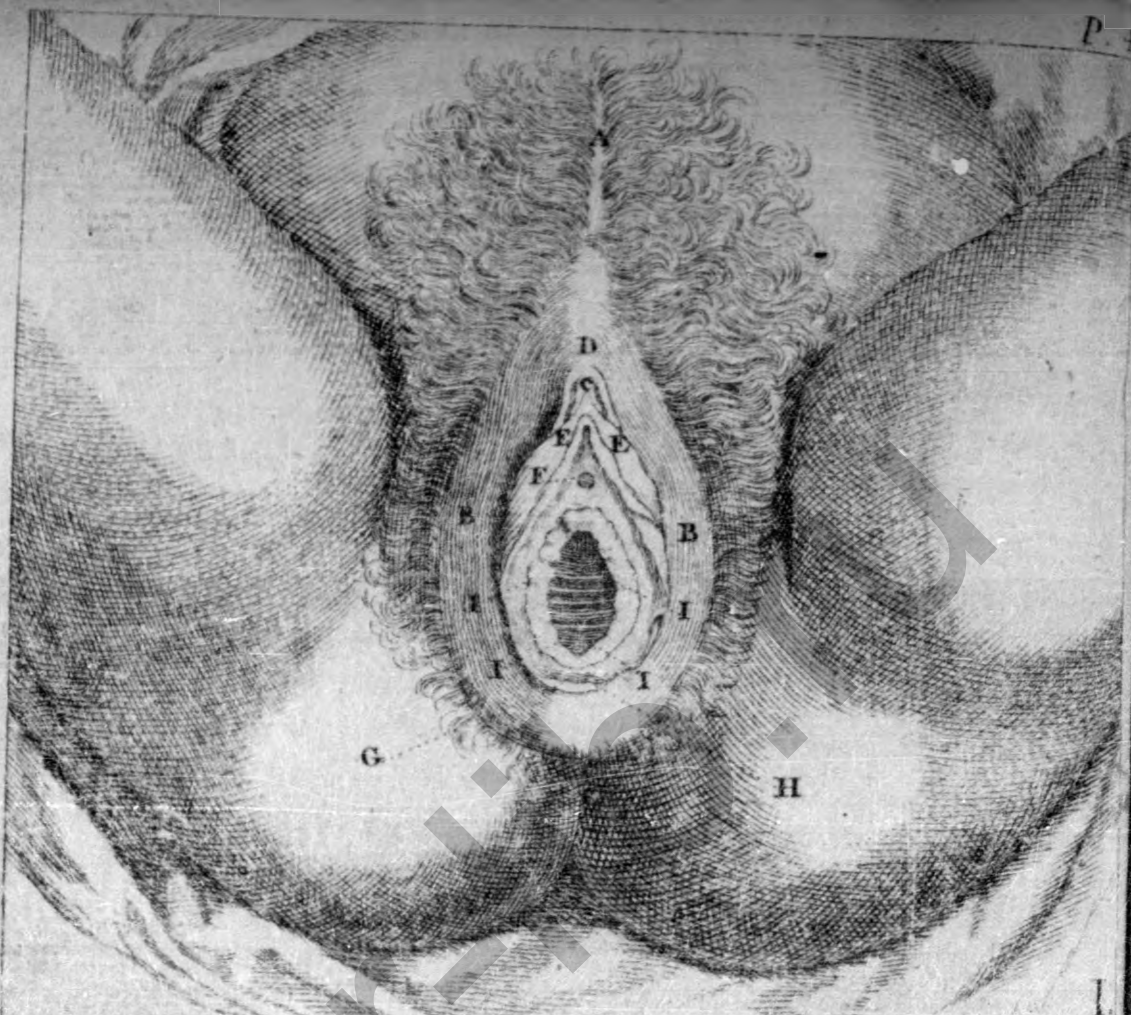


II



II





- Внѣшнее отверстіе или устье мочеиспускательнаго женскаго ствола. р. р. Круговая дѣвственная плѣнка цѣльная распянутая. q. Округлопродолговатое отверстіе по срединѣ дѣвственной плѣнки. г. Нѣкопородой родъ уздочки, твердую и нижнюю часть дѣвственной плѣвы составляющей.
- II. Тотъ же дѣвственной удѣ шокмо не множокъ раздвинутый. а. а. Дѣшородныя женскія внѣшнія губы. б. Попочка своею верхнею кожицею покрывшая. с. Попочки головка или плѣшка. d. d. Внутреннія, или меньшія дѣшородныя губы или серіюжки. е. е. Краи оныхъ губъ соединяющіеся при началѣ ямки, ладьи подобной, не множекъ распянутыя. о. Отверстіе, или внѣшнее устье мочеиспускательнаго женскаго ствола. р. р. Дѣвственная плѣнка не распянутая. q. Ращелина прямая вѣ доль простирающаяся.

### Рисунокъ 4.

Изображены мягкія дѣшородныя внѣшнія и внутреннія части.

- I. Внѣшнія дѣшорожденію служащія части разширенныя. А. Лобокъ покрывшій многими густыми власами. В. В. Внѣшнія дѣшородныя губы, далече одна отъ другой распянутыя, внѣ покрывшыя власами, а внутри тонкою гладкою кожицею безъ власовъ. С. Попочка. Д. Внѣшній покровъ

кровь поточки, подобный крайней мужеской плоти. ЕЕ. Двѣ серіожки, или внутреннія дѣшородныя губы. Е. Внѣшнее отверстіе, или устье, мочеиспускательного женскаго ствола. Г. Уздочка дѣшвенной перепонки. Н. Ямка или впадина ладьи подобная. III. Мясышки миршовому лисвѣю подобныя, между коими находится входъ въ рукавъ матки. К. Задній проходъ. Л. Промежность, что между заднимъ проходомъ, и дѣшродными женскими внѣшними часпями.

II. Внутреннія дѣшродныя женскія и прочія въ брюхѣ подъ кишками сокровенныя части. АААА. Чревныя мишицы купно со брюшиною разрѣзанныя, и наружу завороченныя, дабы лучше видѣть подъ кишками внутрь брюха лежащія части нижеслѣдующія: АА. Печень. В. крововозвратная пупочная жила. С. связка печени укрѣпляющая пощеночная. Д. Желчный пузырь. Е. пустая крововозвратная жила. F. большая боевая жила. GGGG. крововозвратныя и боевыя выцѣживающія почечныя жилы. НН. двѣ почки правая и лѣвая. II. крововозвратныя сѣменныя жилы; изъ коихъ первая раждается отъ самаго пня крововозвратной пустой; а лѣвая происходитъ отъ почечной жилы. КК. Двѣ боевыя сѣменныя жилы, имѣющія свое начало отъ великой боевой низходящей жилы, и почти по срединѣ соединяющіяся съ обѣими



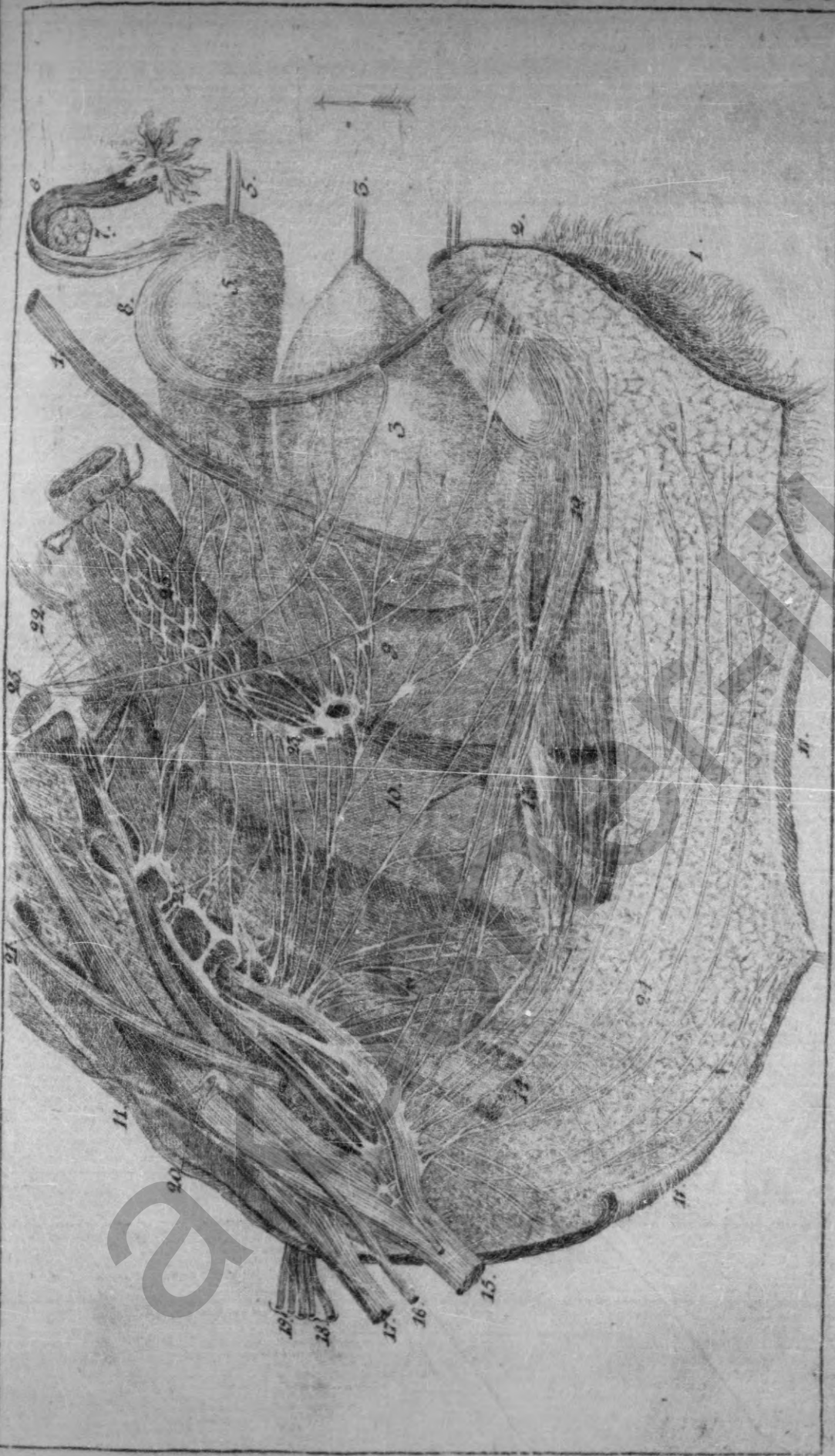
ими крововозвратными сѣменными жилами. LL. Двѣ отрасли сѣменныхъ сосудовъ, низходящія къ боковымъ частямъ матки: гдѣ каждая изъ нихъ раздѣляется на три особыя отрасли, изъ коихъ первая раздѣляется на двѣ матки: вторая раздѣляется по всей широкой связкѣ: а третья просищается въ доль боковыхъ частей матки и на послѣдокъ около выи близъ внутренняго рыльца матки оканчивается. MM. Крововозвратныя и боевыя сѣменныя жилы соединяясь, проходятъ въ самыя яичники. NN. Яички или плоды женскіе. oo. Сосуды выбрасывающіе, происходящіе отъ яичниковъ и идущіе къ маткѣ. pp. Трубы матки. qq. Окончанія трубъ матки, кружеву подобныя. RRRR. Широкія связки матки. SS. Круглыя связки матки. T. Матка. V. Мочевой пузырь. XXXX. Мочепочники, мочевые прошоки, раждающіеся отъ почекъ, оканчивающіеся въ мочевомъ пузырьѣ. YY. Лонныя кости разрѣзанныя, и одна отъ другой опдаленныя, дабы можно было лучше видѣть положеніе мочевого пузыря лежащаго въ маткѣ. II. Власы покрывающіе внѣшнія дѣспородныя части женскія. 2. Лобокъ и верхнее соединеніе большихъ оныхъ губъ. 3 3. Обѣ большія губы плотно одна другой касающіяся.

\* \* \*

## Рисунокъ 5.

Таза женскаго половина лѣвая, отъ коего отнята вся правая безъименная кость, дабы можно было видѣть естественное положеніе внутрь таза лежащихъ мягкихъ, дѣторожденію служащихъ частей.

1. Лѣвая часть внѣшнихъ мягкихъ дѣтородныхъ частей женскихъ.
2. Хрящъ лобковой кости лѣвой стороны.
3. Мочевой пузырь.
4. Мочепочника нижняя часть.
5. Матка.
6. труба лѣвая матки.
7. Яичникъ лѣвый матки.
8. Круглая или длинная связка матки.
9. Рукавъ матки.
10. Задняя кишка сверху перевязанная.
11. 11. 11. Кожа ягодицъ, и промежность, что межъ дѣтороднаго внѣшняго уда и задняго прохода находится.
12. Пещеристое или ноздреватое тѣло попочки, совокупно съ мышцею попочку приподнимающею, и съ нею соединяющеюся.
13. Мышица крестцова, и выхрецова.
14. Часть связки крестцово-хребетной.
15. Оспрасль сѣдалищной чувственной жилы большая.
16. Оспрасль сѣдалищной чувственной жилы меньшая.
17. Чувственная зажная жила проходящая къ мякшной мышце.
18. Чувственныя верхнія или зажныя жилы ягодичныя.
19. Оспрасли чувственныхъ жилъ къ большой мякшной мышце проходящія.
20. Оспрасли чувственныхъ жилъ, въ мышцахъ





цахъ пирамидальной и мякотной раздѣляющіяся. 21. Чувственная голенная жила. 22. Позвонки крестцовой кости на двое разрѣзанные. 22. 23. Удивительное сплетеніе чувственныхъ жилъ отъ сѣдалищныхъ происходящее, именуемое подчеревнымъ, и раздѣляющееся въ задней кишкѣ, матки, рукавѣ матки, и мочевомъ пузырьѣ. 24. Многія отпрыски чувственныхъ жилъ въ кожѣ, и подъ оною межъ шукомъ раздѣляющіяся. 25. Двѣ отпрыски чувственныхъ жилъ въ длинной связкѣ матки, и подъ кожей, лонныя кости покрывающую, раздѣляющіяся.

### Рисунокъ 6.

Мягкія дѣтородныя части женскія внѣ таза совокупно со прочими внутренностями чревыми, кои съ ними естественно суть соединены.

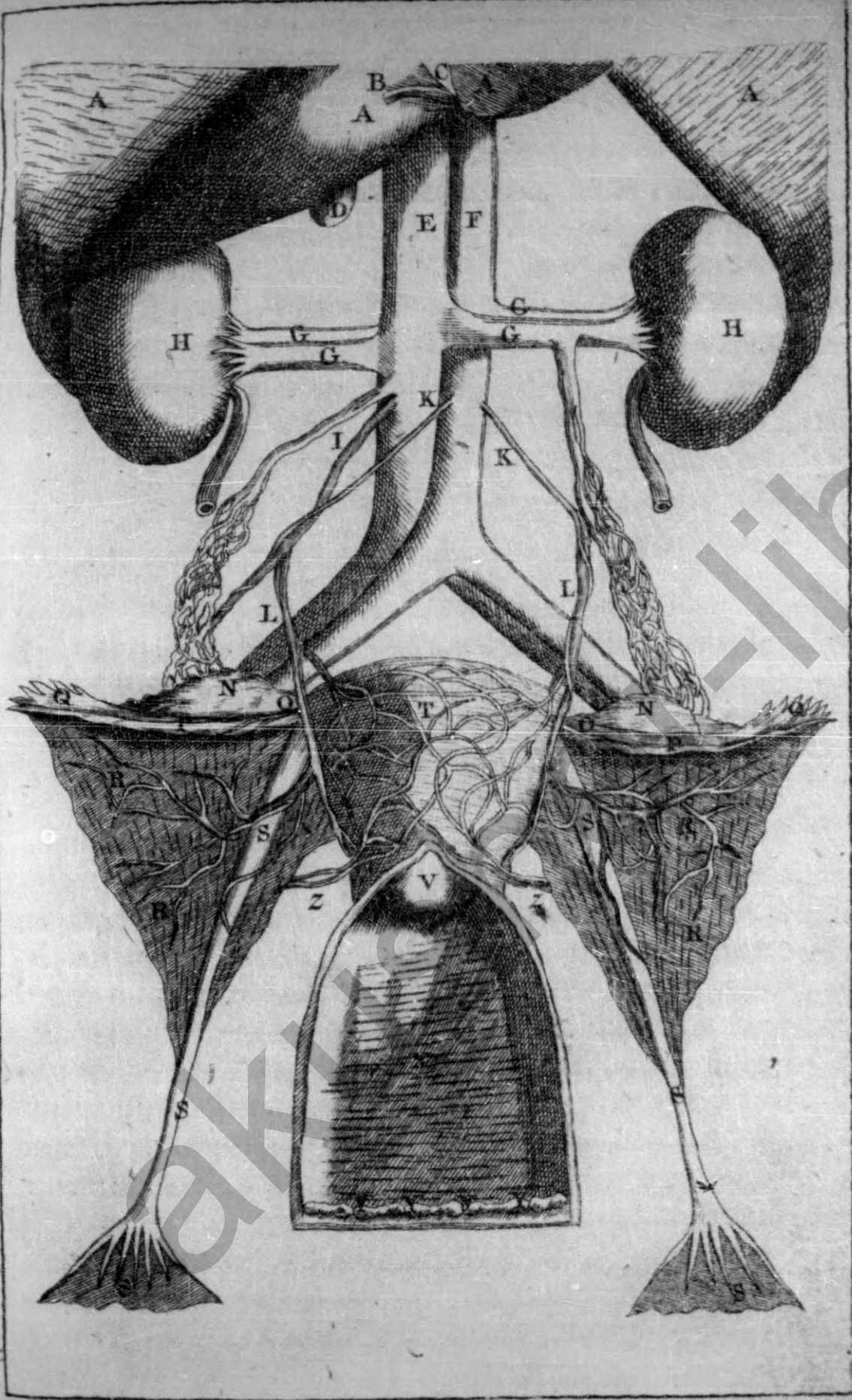
А. Великая боевая жила низходящая. В. Крововозвратная пусная жила. аа. Мѣшечки черножельные или прибавочки надъ почечныя. бб. Двѣ почки правая и лѣвая. СС. Сѣменоносные сосуды. с. задняя кишка. DD. Яичники, плоды, зароды. d. Дно матки. ЕЕ. Трубы матки. FF. Окончанія трубъ матки, кружеву подобныя, власно какъ разодранныя и по краямъ разорванныя. GG. Боевыя жилы подчеревныя, въ существѣ матки раздѣляющіяся. HH. Крововозвратныя

ныя подчеревныя жилы. П. Мочепочниковы оспатки съ мочевымъ пузыремъ соединяющіеся. КК. Длиныя или круглыя связки матки. Л. Мочевый пузырь съ переди рукава матки лежащій. М. Внѣшняя рукава матки части.

### Рисунокъ 7.

*Мягкія дѣтородныя женскія части внѣ таза, съ разрѣзаннымъ въ доль рукавомъ матки и прочими частями, съ которыми онѣ соединяются.*

АА. Мышцы чревныя, и брюшина въ верхъ приподнятыя. АА. Печень. В. Крововозвратная пупочная жила. С. Малая часть связки поцепочной печеночной. Д. Желчный пузырь. Е. Крововозвратная пустая жила. Ф. Великая боевая жила. GGGG. Крововозвратныя и боевыя почечныя жилы. НН. Почки, изъ коихъ происходятъ мочильники отрѣзанныя. П. Крововозвратныя сѣменные жилы, изъ коихъ правая происходитъ отъ самаго пня крововозвратной пустой, а лѣвая отъ почечной. КК. Двѣ боевыя сѣменные жилы: обѣ происходятъ отъ самаго пня великой боевой жилы, и около половины во своемъ продолженіи соединяются съ обѣими крововозвратными жилами сѣменными. LL. Двѣ отрасли сосудовъ сѣменныхъ, низходящія къ маткѣ, гдѣ они раздѣляются на шри вѣтви: изъ коихъ пер-





russherlib.ru



первая на днѣ матки, вторая въ широкой связкѣ, а третья въ доль по сторонамъ матки даже до самаго ея рыльца распространяется. ММ. Крововозвратныя и боевыя жилы сѣменные, между собою вмѣсто соединяясь, окончиваются въ яичникахъ. NN. Яичники. ОО. Сосуды выбрасывающіе, отъ яичниковъ къ маткѣ продолжающіеся. РР. Сосуды, почишаемые истинными выцѣживающими сосудами, по сторонамъ матки продолжающіеся, отъ фаллопїя трубами матки названныя. QQ. Окончаніе трубъ зубчатое, власно какъ раздранное, кружеву уподобляемое. RRRR. Широкия связки матки. SSSSSS. Круглыя или длинныя связки матки продолжающіеся отъ самаго начала трубъ матки, и простирающіеся даже до самыхъ паховъ, и окончивающіеся пропьяженіемъ, гусьей лапѣ подобнымъ, внѣ около соединенія лобковыхъ костей. Т. Матка. V. Рыльце матки. X. Рукавъ матки въ доль разрѣзанный. YYYYY. Мирпообразныя 4. мясышка, при входѣ рукава матки лежащія, или остатки дѣвственной плѣвы. ZZ. Двѣ опрасли крововозвратныхъ и боевыхъ жилъ, происходящія отъ подчревныхъ сосудовъ, и потомъ съ низу въ верхъ восходящія, и соединяющіяся съ низходящими опраслями сѣменныхъ сосудовъ.

\* - \*

Ри-

## Рисунокъ 8.

Матка со своимъ рукавомъ въ доль разрѣзанная.

- А. Машка. В. Ея толщина. С. Выя и рыльце машки въ доль разрѣзанная. Д. Возвышенное мѣсто отъ ея рыльца рождающееся. Е. Заслоночки и морщины ея рыльца. Ф. Яички Набошovy. Г. Связка круглая. Н. Труба машки правая. І. Ея кружевныя окончанія. К. Яичникъ въ своемъ положеніи. LL. Яички. М. Сосуды широкой связки. N. Яичникъ лѣвой стороны. О. Часть брюшины съ ея сосудами отъ сѣменныхъ опраслей происходящими. Р. Боевая сѣменная жила. Q. Пень крововозвратной жилы. R. Малыя крововозвратныя жилки. Т. Сосуды въ яичникахъ раздѣляющіеся. V. Другіе сосуды въ маткѣ раздѣляющіеся. X. Лѣвая труба машки. Y. Часть широкой связки. Z. Кружевныя ея окончанія. а. Мочильники. б. Опрасли боевыхъ подчеревныхъ жилъ, въ маткѣ раздѣляющихся. с. Сплетеніе изъ боевыхъ машки и ея рукава, сосудовъ состоящее. dd. Мочевый пузырь опрокинутый. е. Рукавъ машки разрѣзанный въ доль. ф. Поверхность рукава машки задняя внутренняя, съ морщинами и згибами малыми, почти поперечными. г. Пятна часто внутрь рукава машки примѣчаемая. h. Продолженіе тѣхъ же згибовъ. i. m. m. Заслоночки и морщины нижнія,





нїя, поперечныя. п. Окружность дѣтороднаго уда внѣшняя. р. Ложжинки и ямки рукава машки. q. Заслоночки верхнїя. г. с. т. и. Ихъ пазухи и ложжинки верхнїя и нижнїя. х. Желѣзки жирныя. у. Попочка. z. Ея верхній покровъ. а. Жолобоватая линїя самой срединѣ попочки соотвѣтствующая. б. Ложжинки на той же линїи примѣчаемыя. d. h. Дѣтородныя сережки.

Рисунокъ 9.

I. Попочка со своими частями. А. Верхняя попочки часть съ ея сосудами крововозвратными, кои во время совокупленїя поперечною связкою лонныхъ костей давливаются, равно какъ и крововозвратныя жилы дѣтороднаго уда мужескаго, при вздрачиванїи онаго. ВВ. Два рожки попочки ноздреватыя, имѣющїе свое начало опѣ лонныхъ костей. сс. Части дѣтородныхъ губъ женскихъ. D. Плѣшка попочки. GG. Дѣтородныя сережки крайнюю плоть попочки составляющїя. H. Протокъ мочевый. EE. Мышицы, попочку вздрачивающїя. E. Часть мышицы сожимательной рукава машки, копорая не только рукавъ машки кругомъ объемлетъ, но и опвсюду сожимая оный, давливаеетъ и самыя крововозвратныя онаго жилы, кои свою кровъ въ крововозвратную попочки жилу изливаютъ.

II.

II. Ча  
н  
л  
л  
е  
р  
III. Ве  
Ч  
р  
з  
л  
ф  
с  
п  
м  
ш  
ка

I. Ма  
по  
ки  
св  
об  
ка  
вї  
Е.  
н  
ве  
ся  
ну  
ва

од-  
ки  
s.  
и  
ка.  
ли-  
ш-  
би  
и.

чая  
во-  
по-  
да-  
ап-  
го,  
по-  
ча-  
по-  
юю  
ро-  
ра-  
ль-  
ру-  
ш-  
ья  
юю  
лу

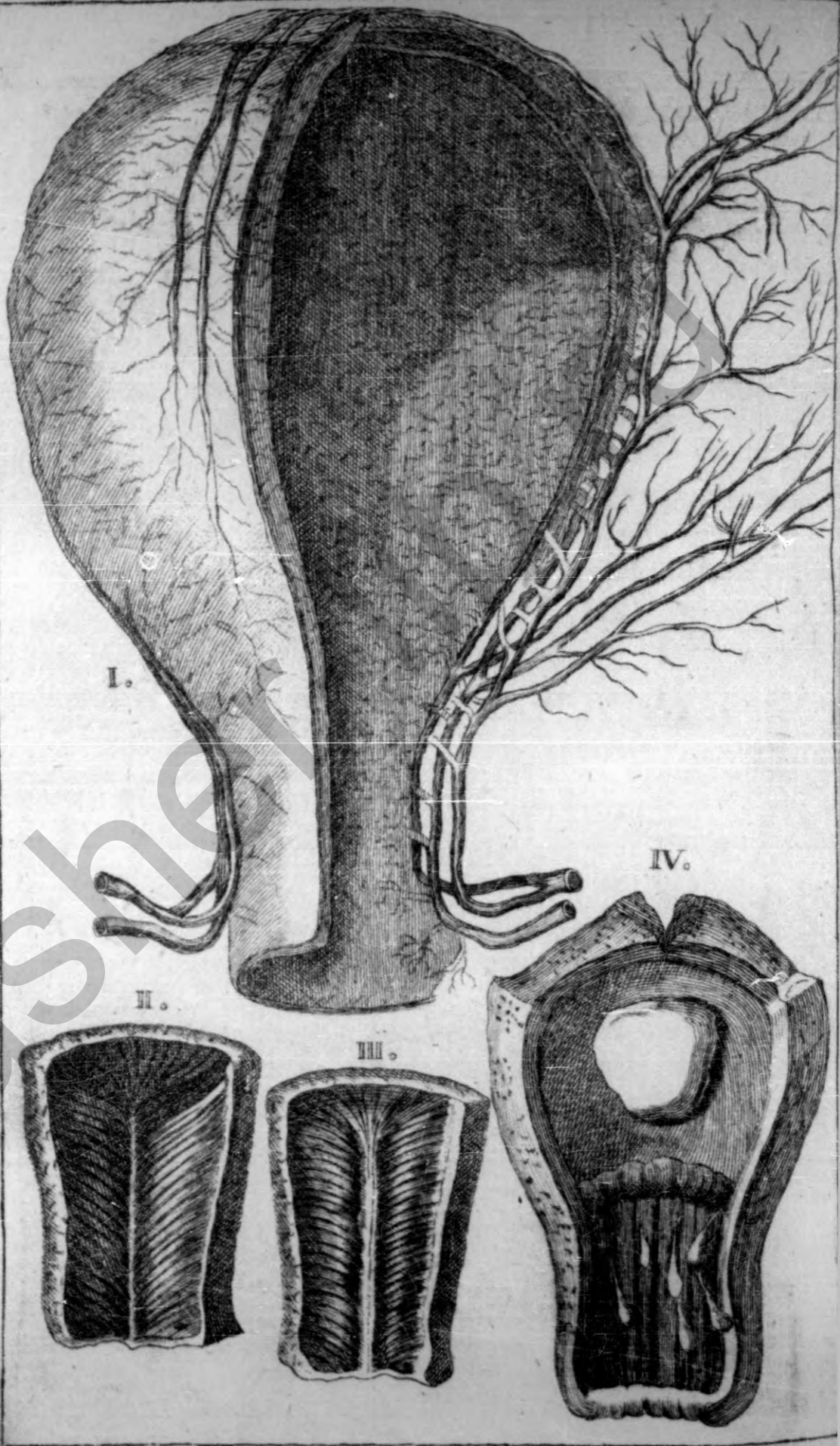
II.

- II. Часть попочки отдѣленная вырѣзанная, надупая и высушенная. А. Головка или плѣшка поточки. В. Собственнаго его оболочка или мѣшечекъ. С. Внутреннее строеніе ноздреватое пещерисное. Д. Перегородка поточки.
- III. Весь дѣтородный женскій удѣ въ таза. А. Часть рукава матки подѣ мочевымъ пузыремъ лежащая. ВВ. рукавъ матки въ доль разрѣзанный. сс. Тѣло желѣзистое. DD. Протоки испражняющіе, или ложинки де Графовы, имѣющіе свои устья около мочеиспускательнаго ствола, изъ коихъ влага при совокупленіи испекаетъ. ЕЕ. Протокъ мочевого разрѣзанный. F. Дѣтородныя большія губы разрѣзанныя. G. Внутренній рукава матки стволъ разрѣзанный.

Рисунокъ 10.

- I. Матка со своими частями, жены вскорѣ послѣ зачатія скончавшейся. А. Дно матки. В. Труба матки лѣвая расширенная со своими кружевными окончаніями, яичко объемлющими. сс. Яичники со своими яичками. DD. Кровоносные сосуды больше кровію напряженные по зачатіи, чѣмъ прежде. E. Труба матки правая со своимъ кружевнымъ окончаніемъ. FF. Части сосудовъ кровеносныхъ, кои въ яичникахъ раздѣляются, приуговляющимися и семенными именуемыхъ. GG. Часть брюшины въ покрывающая матку, и широкою связкою мат-  
ки







ки именуемая. НН. Круглая связка матки подъ брюшиною лежащая. I. Вся матка обнаженная отъ брюшины, дабы лучше кровеносные сосуды видимы были. К. Рукавъ матки въ верхъ завороченный для лучшаго зрѣнія згибовъ и морщинъ онаго. L. Рыльце матки, нѣсколько расширенное.

II. Труба матки лѣвая. А. Цѣлая труба матки особо съ яичкомъ отдѣленная. В. Кружевное спрубы матки окончаніе. С. Начало трубы коимъ она ко дну матки приращаетъ.

III. Труба матки въ доль прошеженная. А. Труба матки особо одна отдѣленная, въ доль прошеженная и зіяющая. ВСС. Внутренняя ея оболочка разрѣзанная и расширенная. DD. Щупъ сквозь всю внутренность сея трубы протянутый.

### Рисунокъ II.

Рисунки заимствованные изъ *Анатоміи врача Лейтода.*

Изображеніе матки со своими боевыми и кровеносными сосудами, кошорая вынята изъ шѣла жены умершей, по исполненіи 8 мѣсяцей своея беремености; матка прежде разрѣза налива была обыкновеннымъ соспавомъ, кошорый изъ шія боевыхъ жилъ матки проникнулъ даже въ сосуды широкихъ связокъ, и яичниковъ: правая боевая жила обыкновенно начинается отъ правой выщѣживающей, а лѣвая отъ самаго пик

Часть VI. Б вели-

великой боевой низходящей жилы. Вли-  
шая матерія изъ сныхъ сосудовъ выпекла  
большую часть между виѣшною младен-  
ческой оболочкою и внутренною поверь-  
хностью матки.

- I. Передняя поверхность матки вынятой изъ  
9 мѣсячнаго младенца женскаго пола.
- III. Задняя поверхность тойже матки.
- IV. Внутренняя поверхность матки изъ тѣ-  
ла престарѣлой женщины вынятой, и раз-  
рѣзанной, въ коей явственно впадина мат-  
ки отъ ея выи различается, и въ ней раз-  
личныя мясистыя наращенія найдены.

### Рисунокъ 12.

*Рисунки заимствованные отъ Ковпера, Албина,  
Мерриса, и Бемера.*

- I. Яички, или круглые пузырьки четыре раз-  
личной величины изъ дѣвическихъ яични-  
ковъ вынятые, съ примѣченными въ нихъ  
сосудами, подъ коими изображены при ма-  
лые зароды: единъ единогодневный, другій  
трехдневный съ половинсю; а третій де-  
сятидневный.
- II. Зародъ выкинутый. а. виѣшняя его оболоч-  
ка. бб. Сосуды дѣтскаго мѣсяца отъ виѣ-  
шной зародовой оболочки происходяще,  
спдѣленные свободно висяще, въ иномъ  
мѣстѣ тоньше а въ иномъ толще, а осо-  
бливо по срединѣ. ссс. Пузырки на концѣ  
отраслей сосудовъ. д. Или сныхъ сосудовъ.  
е.

III.

II.

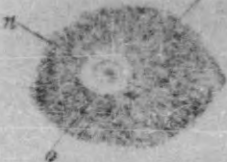
I.



VIII.



IX.




V.



IV.



X.



VI.

VII.



[pushher-lib.ru](http://pushher-lib.ru)

е. часть покрова, яйцо ограждающаго, во многихъ мѣстахъ власно какъ поколошная.  
 ф. Дѣтская шетива, сквозь оболочки видимая.

III. Зародѣ случайно выкинутый, коего оболочки разрѣзаны, дабы явственнo видимо было внутреннее яица расположеніе. ааа. Сосуды дѣтскаго мѣста. б. Дѣтской оболочки внутренняя поверхность с. Пузырекъ и волоконце въ семъ зародѣ найденные. е. дѣтская шетива. ф. Самый зародѣ, хотя малъ, но совершенно образованный.

V. Зародѣ маленькій со своею пуповиною. аа. Часть оболочекъ зародовыхъ. ббб. Сосуды дѣтскаго мѣста отдѣленные, сс. Часть внутренней его оболочки. д. Мясистое протяженіе воронкѣ подобное. е. Пуповина. ф. самъ зародѣ явственнo со своими частями зримый.

VI. Цѣлое яйцо беременною женою выкинутое. а. оболочки зародовы, сквозь кои видна вода, въ коей б. зародѣ плаваеетъ; с. Пуповина, на коей онъ виситъ. дд. Сосуды дѣтскаго мѣста отдѣленные.

VI. Яйце цѣльное, беременною выкинутое. аа. Покровы, коими яйцо бывши выкинутое, въ ограждалося. б. Отверстіе въ немъ искусствомъ учиненное, ссд. Внутренняя зародова оболочка. дд. Внутренняя яица поверхность неровная. е. Протяженіе воронкѣ подобное отъ внутренней зародовой

- оболочки происходящее. f. Дѣтская те-  
пива. 9. Зародѣ.
- VII. Цѣлое яйцо, подѣ No. V. изображенное,  
здѣсь другою стороною представленное.  
a. Оболочки. бв. Сосуды дѣтскаго мѣста  
отдѣленные.
- VIII. lxx. Маленькій зародѣ, съ головкою, пу-  
ловищемъ и удами. m. Дѣтская тѣпива съ  
частью дѣтскаго мѣста.
- IX. Виѣшнее изображеніе оплодороденнаго  
и выкинушаго яйца. nn. Ворсовашая, и вла-  
сно какъ пушкомъ покрытая o) часть дѣт-  
скаго мѣста, коимъ яйцо приросло къ  
маткѣ.
- X. Тожѣ яйцо, съ другой стороны зримое. p.  
Вода въ немъ содержимая. q) Зародѣ. r.  
Дѣтское мѣсто, и пуповина явствен-  
но шамо зрима.

## Рисунокъ 13.

На семъ рисункѣ представлено чрево беремен-  
ной, въ восьмомъ мѣсяцѣ беременности  
умершей, и искусствомъ разрѣзанное, въ  
коемъ примѣчаются: AAAA. Общіе чрев-  
ные покровы разрѣзанные и завороченные.  
BB. Собственные покровы, мышцы и брю-  
шина шѣмъ же образомъ отдѣленные. cc.  
Дно матки весьма разширенное. E. Часть  
матки. DDDD. Ободочная и прочія кишки  
надъ дномъ матки лежащія. FFF. Кровонос-  
ные сосуды матки. dd. связка кишки обо-  
дочной.

Рису-





er-lib.ru





T

A.

Рисунокъ 14.

отъ же предмѣтъ инымъ образомъ изображенный. ААА. Дно матки крестообразно разрѣзанное и раздвинутое. ВВВВ. Чревные покровы крестообразно разрѣзанные. СС. Брюшина разрѣзанная и вывороченная. DD. Часть кишки ободочной надъ дномъ матки лежащая. ЕЕ. Внѣшняя дѣтскаго мѣста поверхность неровная отъ дна матки отдѣленная. EGH. Неровная внутренняя матки поверхность, ямками и возвышеніями покрывая; внѣшней неровной дѣтскаго мѣста поверхности соответствующая. IKL. Часть внѣшней младенческой оболочки, ко внутренней дѣтскаго мѣста поверхности приростающая. М. Часть внутренней младенческой оболочки.

Рисунокъ 15.

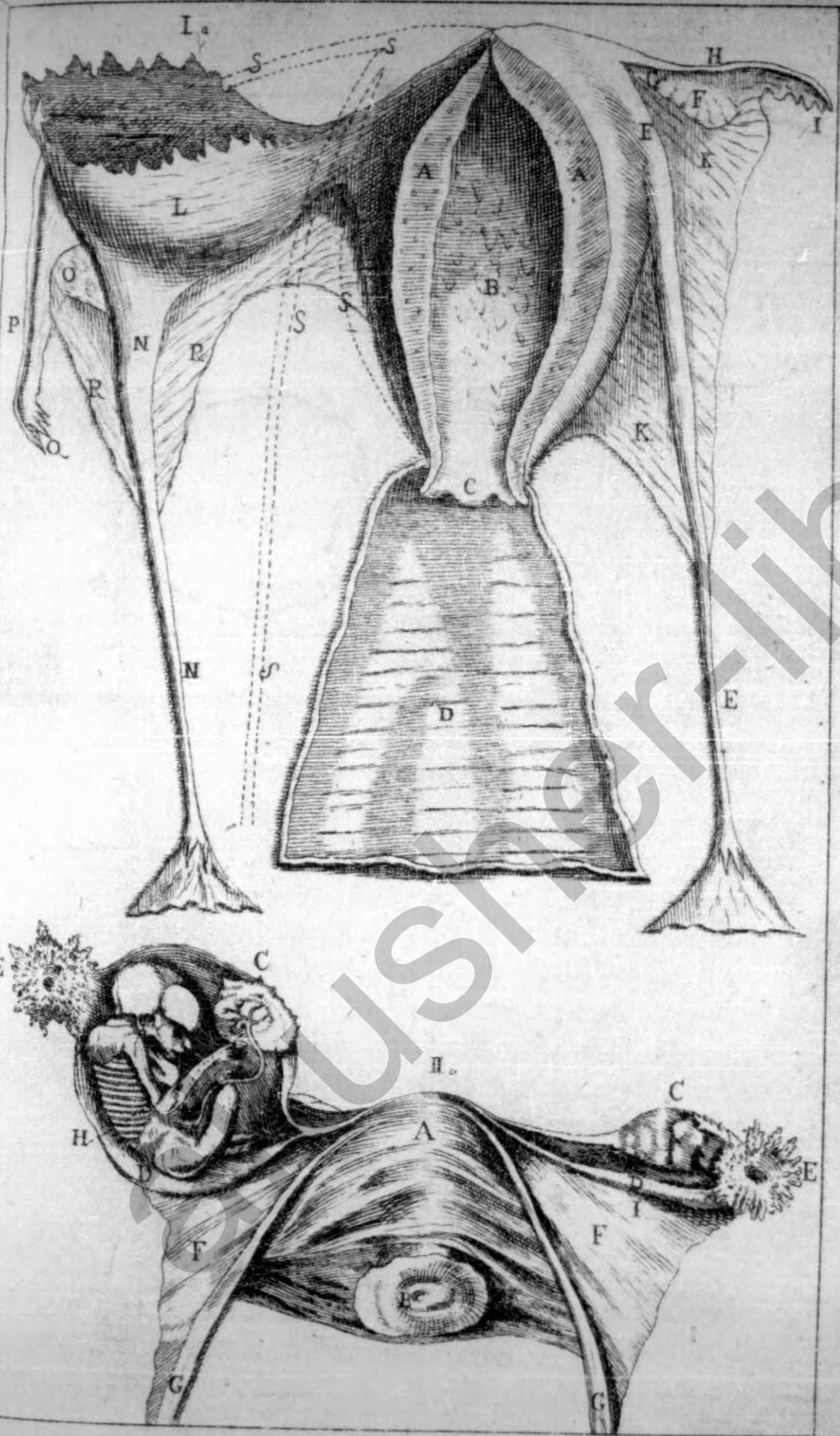
Тотъ же предмѣтъ въ иномъ видѣ.

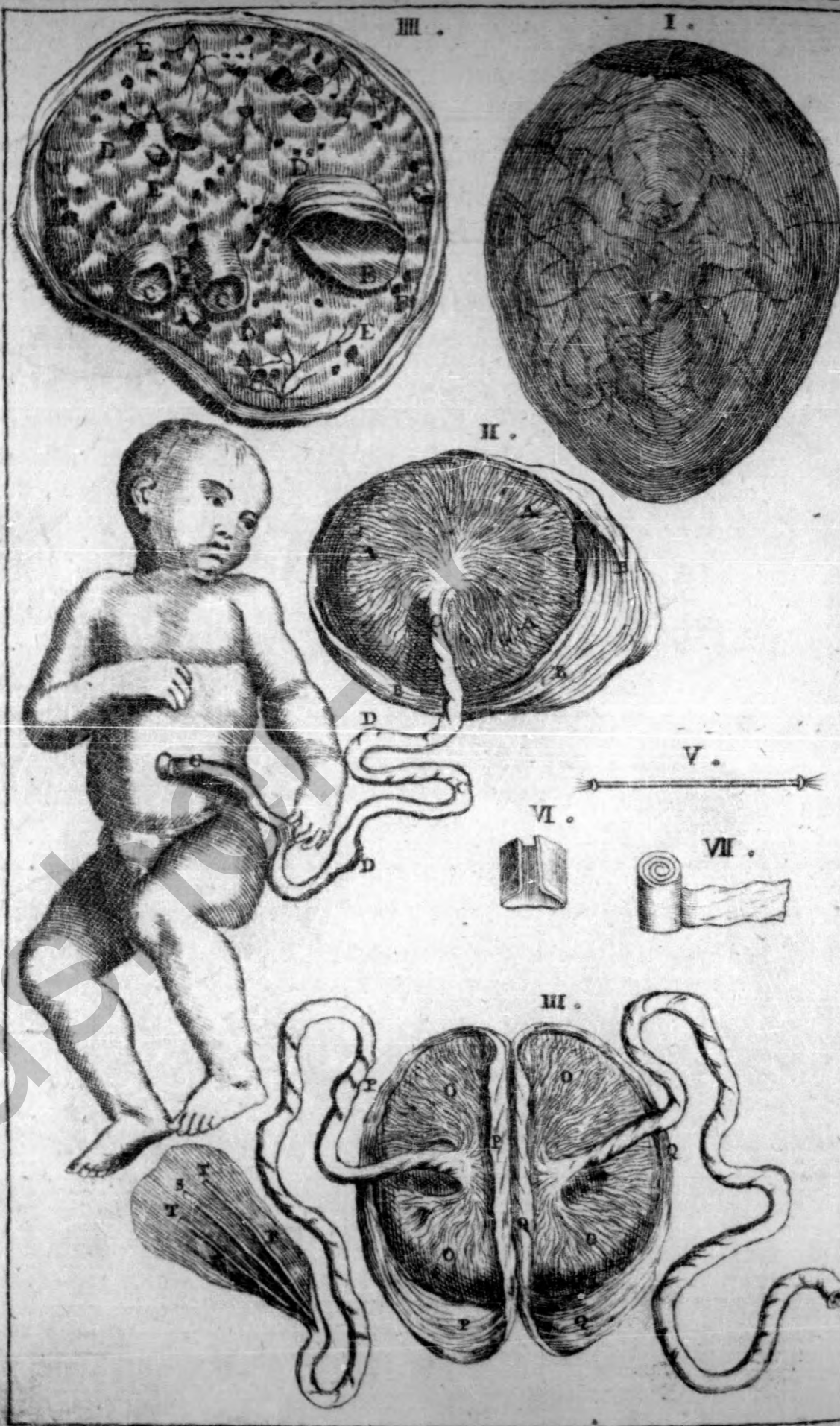
Дѣтское мѣсто отъ дна матки отдѣленное и нѣсколько на бокъ положенное, въ коемъ видны сосуды кровеносные на многія отрасли раздѣляющіеся. В. Часть внѣшней и внутренней младенческихъ водяныхъ оболочекъ. С. Внутренняя младенческая оболочка. D. Матка крестообразно разрѣзанная. Е. Собственные чревные покровы, ш. е. мышцы и брюшина тѣмъ же образомъ

разрѣзанные. Н. Дѣтская теплива отъ бѣтскаго мѣста начинающаяся, и до самаго пупка продолжающаяся. EIKLNOP. Младенецъ въ естественномъ положеніи на подобіе клуба въ матерней утробѣ лежащій.

### Рисунокъ 16.

- I. Заимствованъ изъ повивальной науки Мориса. АА. Машка изъ мертвого женскаго шѣла вынятая и въ длину разрѣзанная. В. Внутренняя впадина машки. с. Рыльце машки разрѣзанное, неровное. D. Рукавъ машки въ длину разрѣзанный. ЕЕ. Лѣвая круглая связка машки. F. Лѣвый яичникъ. GH. Труба машки лѣвая. L. Растяженный мѣшокъ или оболочка на подобіе мѣшечка, или лучше сказать, часть самаго существа машки на подобіе грыжи разширенная гдѣ зародъ содержался прежде нежели по разрывѣ оныхъ выпалъ во чревную впадину; въ немъ найдены только запекшіеся куски крова. NN. Правая круглая машки связка къ оному приросшая. о. Правый яичникъ женскій. PQ. Правая труба машки. RR. Широкая правая машки связка. SSSsS. Означается разширеніе машки, долженствующее быть въ естественной беремености, такъ же правое круглой связки и трубы машки естественное положеніе.
- II. Заимствованъ изъ повивальной книги Діонисовой, и Тиммія Бремменского. А. Машка.





I

E

В. Виѣшнее рыльце матки. СС. Яички. DE. DE. Трубы матки. FF. Широкия матки связки. GG. длинныя матки связки. Н. Зародъ со своимъ мѣстомъ въ правой трубѣ матки зачатый и согнившій; коего только костякъ по смерпи беременной жены тамо найденъ. Изъ сихъ двухъ рисунковъ явственна видѣть можно, что зачатіе и виѣ матки, т. е. въ ея трубахъ, яичникахъ и проч. вослѣдовать можешъ.

Рисунокъ 17.

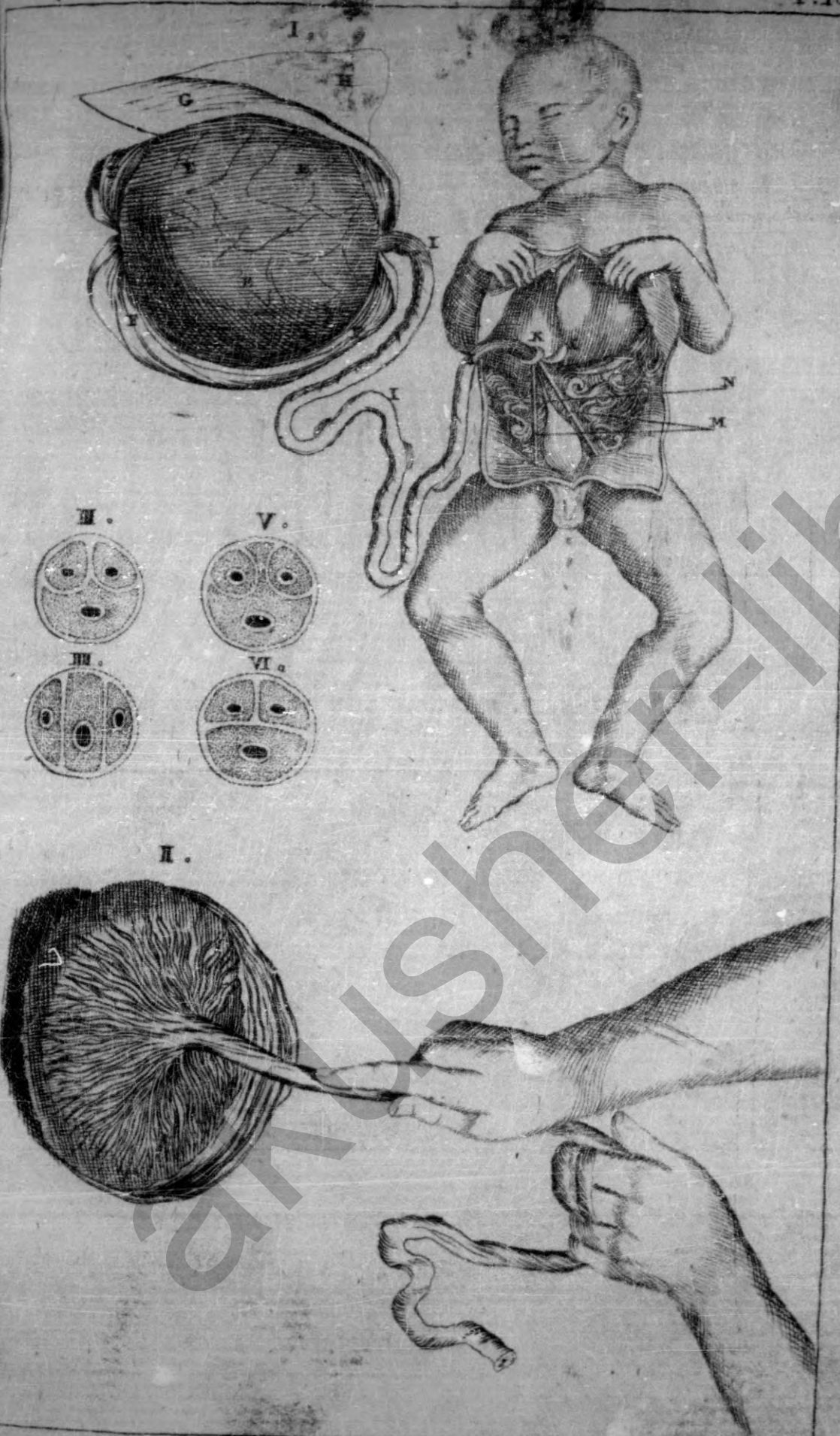
- I. Цѣльное яице отъ матки отдѣленное, пузырью подобное, въ коемъ сквозь оболочки явственно зрится младенецъ со своею пуповиною, къ его мѣсту продолжающеюся, въ естественномъ его положеніи, своими водами окруженный.
- II. Изображеніе младенца съ его частями: т. е. пуповиною имѣстомъ. AAA. Дѣтское мѣсто цѣльное, и внутренняя его поверхность. BBB. Покровы дѣтскіе разорванные. ССС. Пуповина или шенива дѣтская. DD. Возвышенія, бугорки или узлы на пуповинѣ.
- III. Два дѣтскія мѣста совокупно сросшіяся, ко двумъ младенцамъ принадлежавшія, изъ коихъ каждое имѣетъ свои особыя оболочки и свою пуповину. OOOO. Два дѣтскія мѣста. PPP. Оболочки единого младенца. QQQ. Оболочки другого младенца. RR.

Оболочка дѣтскую щетиву и ея сосуды ограждающая. S. Крововозвратная пупочная жила. TT. Двѣ боевыя пупочныя жилы, гораздо меньше первой, какъ сіе явствуетъ изъ послѣдующаго описанія.

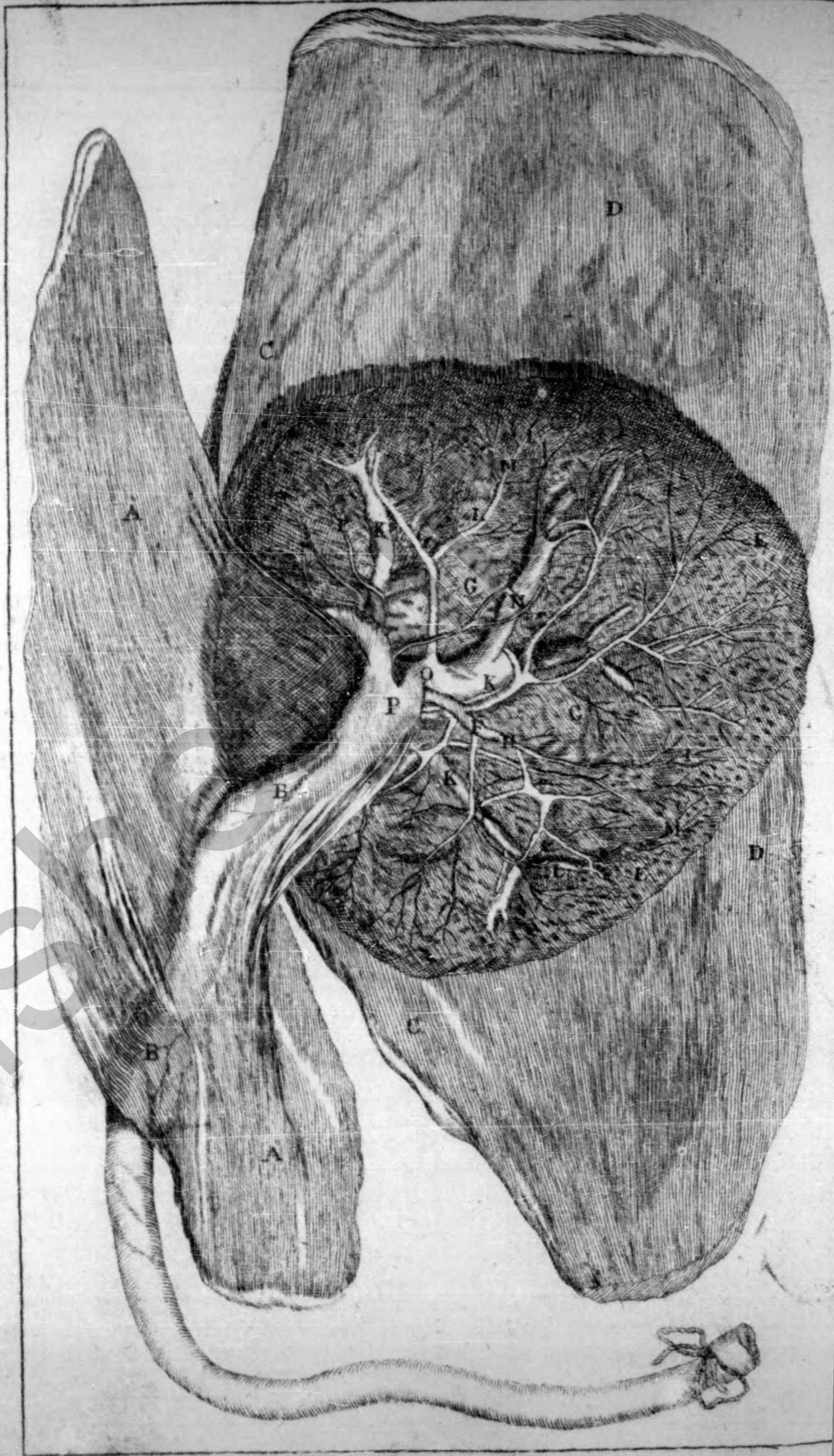
- III. Частъ пуповины поперегъ перерезанной, и увеличительнымъ стекломъ умноженной. AA. Внутреннее существо и расположеніе сосудовъ дѣтской щетивы. B. Цень крововозвратной пупочной жилы поперегъ перерѣзанной. CC. Цни двухъ боевыхъ пупочныхъ жилъ такимъ же образомъ перерѣзанные, коихъ обѣихъ ошверстїя гораздо меньше первой. DD. Трубочки сокопительныя перерѣзанные. EE. Волоконцы ошмоченія въ теплой водѣ сожатыя. F. Внѣшняя пупочная оболочка.
- V. Нитка или узенькая шнурокъ для перевязыванія пуповины.
- VI. Холстинка свернутая для обвязыванія пуповины.
- VII. Повязка холстинная для укрѣпленія пуповины.

### Рисунокъ 18.

- I. Дитя со своими частями. EEE. Дѣтскаго мѣша внѣшняя поверхность. FFGH. Внѣшняя и внутренняя младенческіе оболочки. III. Дѣтская щетива узловатая. K. Пупокъ, сквозь которой проходятъ сосуды пупочные. L. крововозвратная пупочная жила,







жила, въ верхъ проходящая въ ворота печени. М. Двѣ боевыя пупочныя жилы идущія въ верхъ обѣимъ сторонамъ мочеваго пузыря, соединяющіяся съ подчеревными, а иногда подвадошными боевыми жилами. N. Урахъ, или мочевый прошокъ отъ дна мочеваго пузыря начинающійся, и между двумя боевыми жилами вверхъ восходящій даже до самаго пупка, гдѣ онъ ширяется такъ, что дальшее его продолженіе не извѣстно.

II. Образецъ показывается, какъ надлежитъ по выходѣ, или по винящій младенца изъ матерней утробы, вынимать изъ мапки оставшее тамо дѣтское мѣсто, и коимъ образомъ бабкѣ или повивальному врачу обѣими руками шому содѣйствовать.

III. IV. V. VI. 2. Изображеніе поперегъ разрѣзанной дѣтской шесивы: въ каждомъ изъ нихъ очамъ представляются при отверсшій различной величины, различнаго очертанія, и въ различномъ положеніи, единой крововозвратной и двумъ боевымъ пупочнымъ жиламъ соотвѣтствующія.

### Рисунокъ 19.

Цѣльное дѣтское мѣсто съ оболочками и пуповиною, и при томъ внутренняя его поверхность. АА. Внутренняя младенческая оболочка отдѣленная. ВВ. Дѣтская пуповина или шесива почти отъ средоточія

Б 5 дѣт-

дѣтскаго мѣста начинающаяся. ССDD. Внѣшняя зародова оболочка къ самому мѣсту приростшая. EE. Ямки и бороздки протоковъ сокопитательныхъ, по мнѣнію Бидлуя. F. Боевыя пупочныя жилы расширенныя. GG. Внутренняя мѣста поверхность ко младенцу обращенная. HH. Отрасли боевыхъ жилъ, къ окружѣю дѣтскаго мѣста простирающіяся. KK. LL. Большія и меньшія отрасли крововозвратныхъ пупочныхъ жилъ наполненныя. NN. соединеніе оныхъ жилъ взаимное. OP. Соединеніе оныхъ жилъ въ единъ пень, и продолженіе ихъ подъ пупочными покровами даже до самаго пупка.

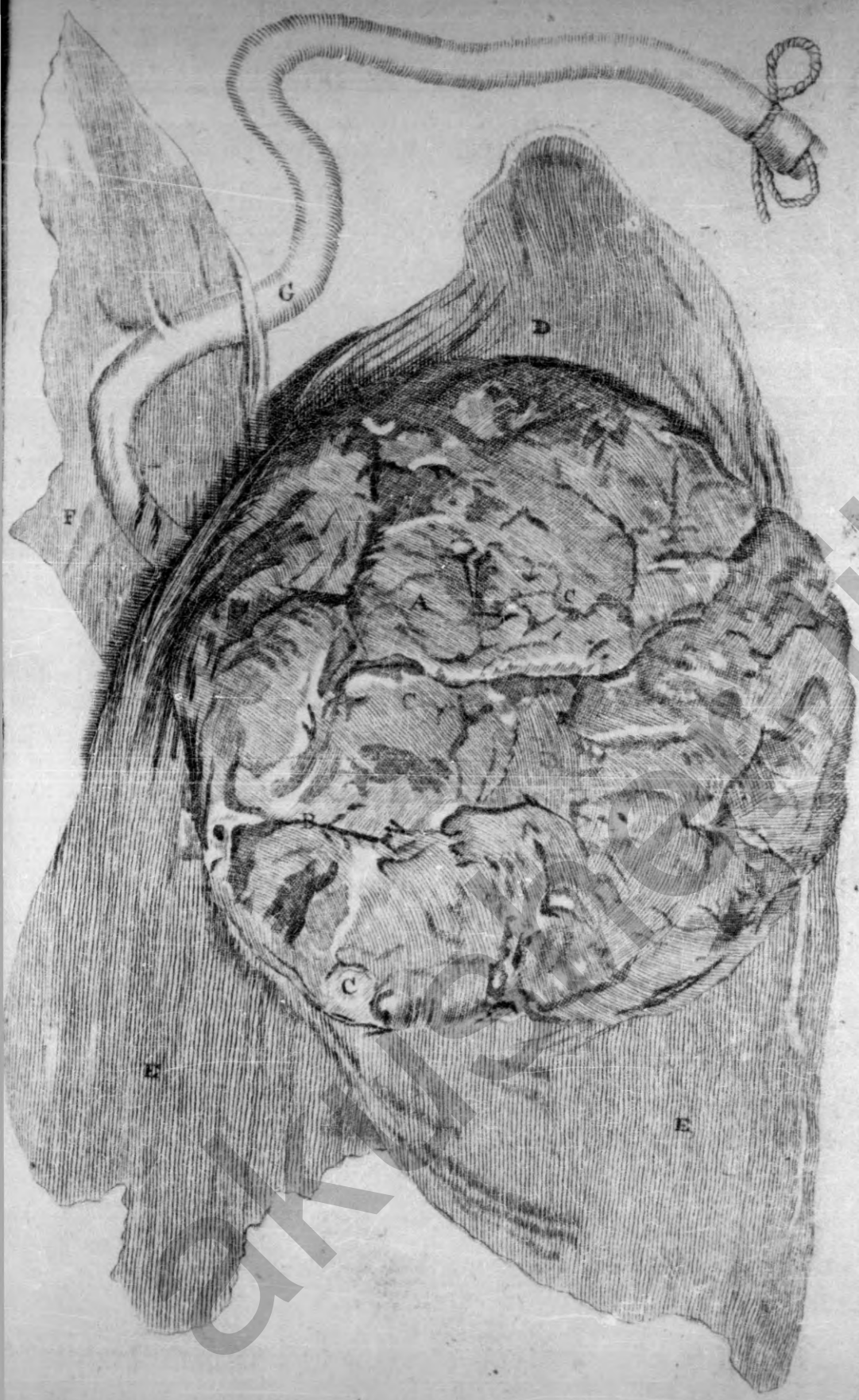
### Рисунокъ 20.

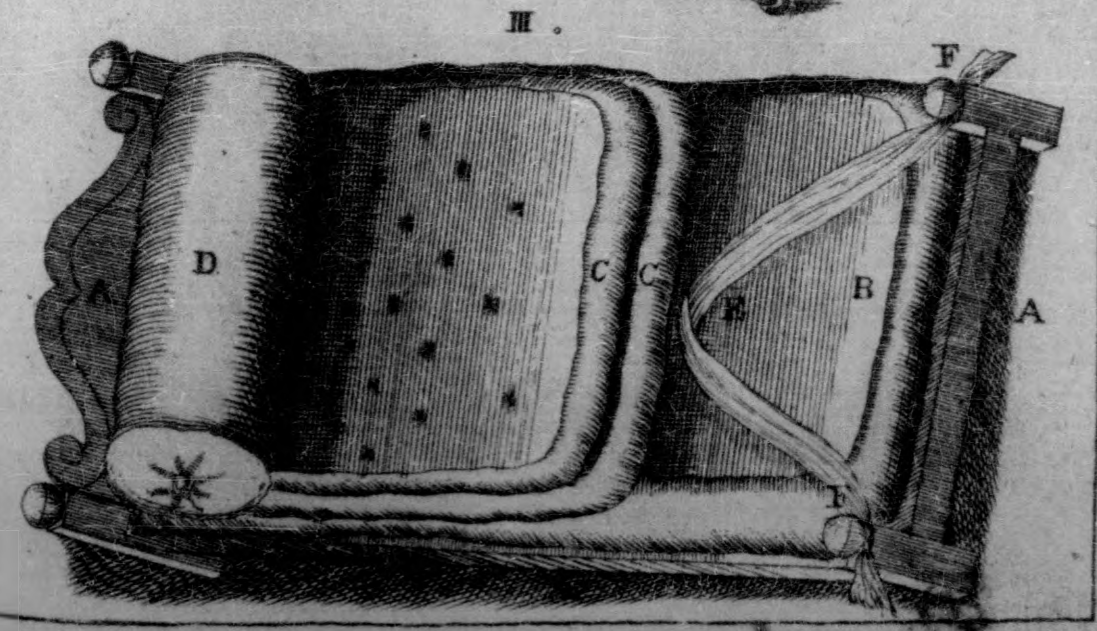
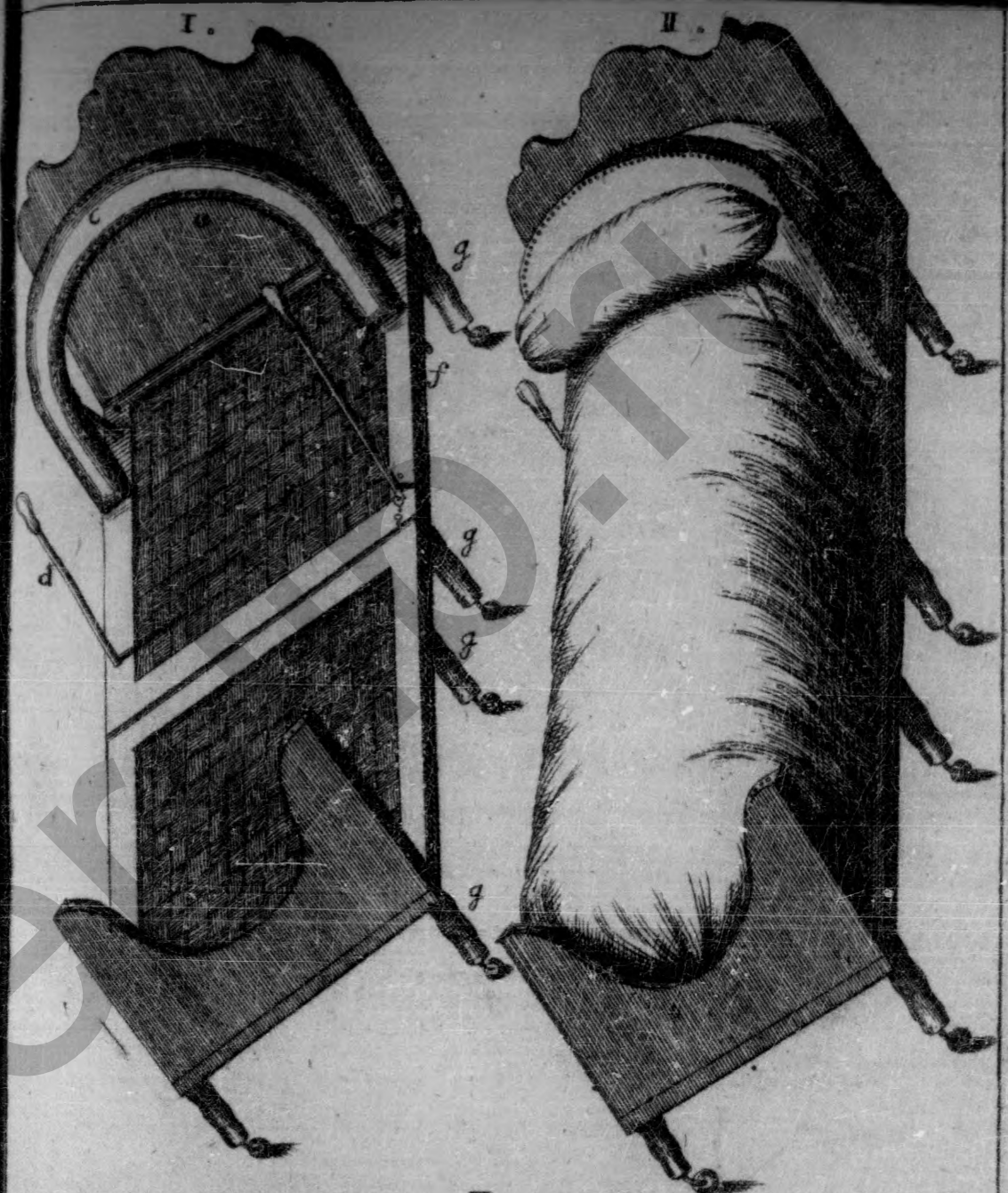
Цѣльное дѣтское мѣсто съ оболочками и пуповиною. А. Внѣшняя поверхность мѣста ко внутренней поверхности матки обращенная. В. Бороздки, ямки, и впадины. ССС. Возвышенія или бугорки мясистыя, неравныя. DDEE. Внѣшняя младенцева оболочка. F. Внутренняя ея жь оболочка. G. Частъ дѣтской плесивы или пуповины.

### Рисунокъ 21.

Образъ кровати и постѣли для родящей и родильницы.

- I. Кровать голая безъ подушекъ. а. Головная деревянная доска. б. Ножная деревянная доска.





russher-lib.ru

доска прошивъ первой лежащая. С. Подголовникъ, на подобіе дуги обшитый кожей и набитый шерстью. dd. Двѣ по обѣимъ сторонамъ желѣзныя рукоятки, гладкія сверху кожей обшнупыя. ee. Подпорки желѣзныя для подголовника. f. Винтъ для лучшаго укрѣпленія подголовника. gggg. 4 Ножки на колескахъ, легко движущихся.

Кровать съ прѣугошвленною для роженицы постелью, которую безъ всякаго ея безпокойствія съ мѣста на мѣсто легко передвигать можно: на ней какъ родящей работать и родить, такъ и родильницѣ опочивать способно и спокойно.

Кровать съ прѣугошвленною постелью, наипаче для родящей жены просто при родахъ употребляемая. ААА. Деревяной кровати связь. В. Матрасъ, или шюфякъ набитый соломой или шерстью, обѣ кошкою родящая должна обѣими ногами упираться. СС. Другій такой же шюфякъ, въ двое свернутый, на коемъ родящая можетъ сидѣть, или лежать по произволѣнію. D. Длинная круглая кожаная поперегъ лежащая подушка, вомѣсто подголовника роженицѣ служащая. E. Длинная холстинка къ обѣимъ переднимъ ножкамъ крѣпко привязанная; за которую родящая во время переймовъ обѣими руками крѣпко держаться должна.

\* \* \*


## Рисунокъ 22.

Изображеніе внутренняго строенія женскихъ сосцовъ.

- I. А. Грудный женскій сосочекъ. В. Грудное или шишечное румянце вокругъ сосочка. С. Бѣлая округлая, возвышенная, гладкая, твердая часть сосца. Д. Желѣзки въ внутреннемъ существѣ сосца разбѣяныя. ЕЕ. Сосуды кровеносные и протоки млеченосные. F. Мѣшечки саломъ, жиромъ и шукомъ наполненныя.
- II. X. Грудный женскій сосочекъ съ виѣшеннаго покрова обнаженный и увеличенный посредствомъ увеличительнаго стекла. А. Сосочекъ многими бугорками и возвышеніями покрытый. ВВВ. Сосочныя желѣзки. ССС. Млеченосные протоки или шрубочки желѣзками покрытыя, отъ конечныхъ устьи боевыхъ шишечныхъ жилъ, во внутреннемъ существѣ мапки рождающіяся, и до поверхности сосочка непрерывно продолжающіяся.
- III. Грудный женскій сосочекъ и окружающее его румянце, помощію увеличительнаго стекла почти въ четверо увеличенныя. А. Самая поверхность сосочка неровная, многими бугорками и возвышеніями покрытая, на ней видны зѣющія устья млеченосныхъ протоковъ. в. Покровъ сосочковъ желѣзистый. с. Ямки, бугорки, и возвышенія на со-



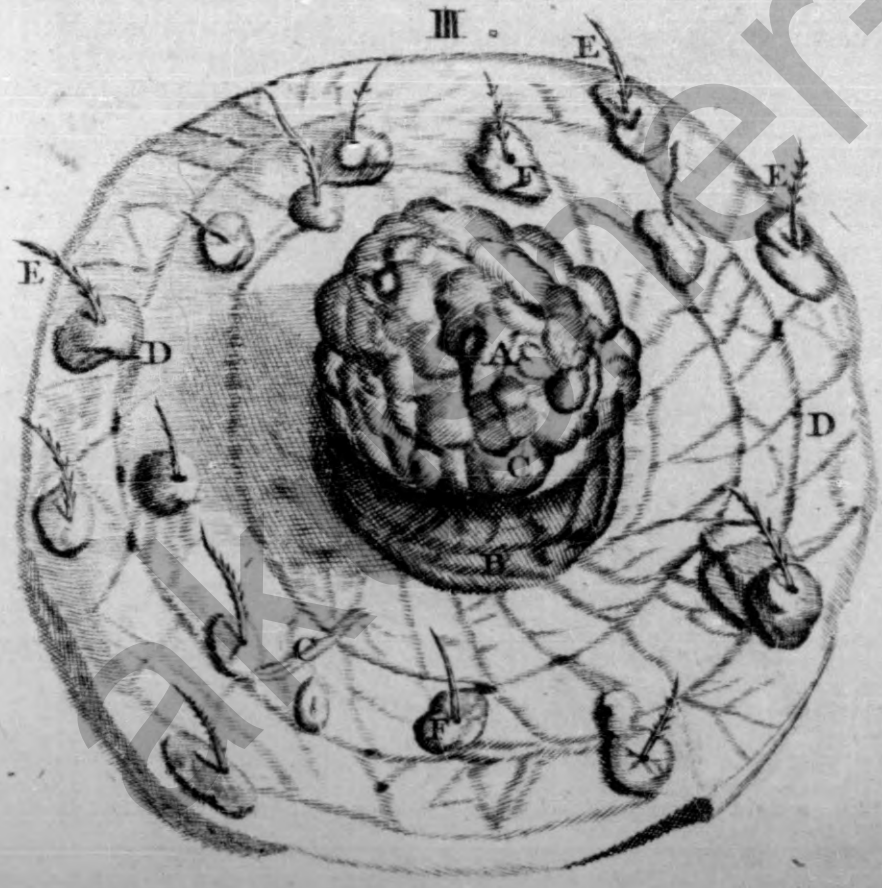
I.



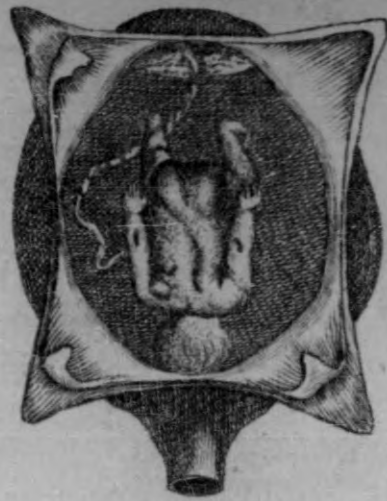
II.



III.



I.



II.



III.



IV.



V.



VI.



сосочкѣ многочисленныя. DD. Румянце сосочекѣ окружающее, на коемъ видны слѣды млеконосныхъ протоковъ, къ самому сосочку продолжающіяся. EEE. Вишній покровъ румянца неровный, негладкій: у дѣвицъ цвѣтомъ блѣдный, и нѣсколько шведшапый: у беременныхъ и родильницъ темноватый: у пожилыхъ женъ пошменѣлый. FFF. Многіе сосочки изъ самаго рыльца возвышающіеся, и ошъ середины каждаго изъ нихъ волоски происходящіе.

### Рисунокъ 23.

Изображенія различныхъ родовъ, т. е. естественнаго и преестественныхъ положеній младенца во утробѣ.

- I. Естественное положеніе младенца изъ матерней утробы на свѣтъ рождающагося: т. е. когда онъ лежитъ обороченъ шѣмъ чкомъ внизъ къ рыльцу матки, запылкомъ напередъ къ лону, личкомъ ко крестцу, ушами къ луннымъ костямъ. Всѣ прочія послѣдующія положенія младенца суть не естественны.
- II. Младенецъ выходящій обѣими ножками, имѣя пяши обращенные къ лону, а лице назадъ ко спинѣ своей матери.
- III. Двойни, близнецы, или два младенцы, на свѣтъ выходящіе, одинъ обѣими ножками, а другій головою.

IV.

- IV. Дитя показывающееся головою, не естественнo и косвенно лежащею, совокупно съ лѣвою ручкою близъ ея лежащею.
- V. Дитя показывающееся головою, личкомъ напередъ, а зашылкомъ назадъ обращенною, совокупно съ обѣими ручками, по обѣимъ сторонамъ головки лежащими.
- VI. Дитя показывающееся обѣими ручками и ножками, головою ко правому, а задкомъ къ лѣвому боку обороченное.

### Рисунокъ 24.

*Изображенія родовъ не естественныхъ, или не натуральныхъ положеній младенца въ матерней утробѣ.*

- VII. Дитя показывающееся обѣими ножками, пяпами ко креспцу и спинкою назадъ, а личкомъ на передъ обороченное.
- VIII. Дитя показывающееся лѣвымъ плечемъ и рукою, внизъ обращенными.
- IX. Дитя показывающееся спинкою внизъ, а брюшкомъ въ верхъ обращенное.
- X. Дитя показывающееся брюшкомъ внизъ, а спинкою въ верхъ обращенное.
- XI. Дитя показывающееся задкомъ.
- XII. Дитя показывающееся колѣнками.

### Рисунокъ 25.

*Изображенія родовъ не естественныхъ, или не натуральныхъ положеній младенца.*

- I. Дитя показывающееся ушкомъ, или выею, внизъ обращенными. II.

VII .



VIII .



IX .



X .

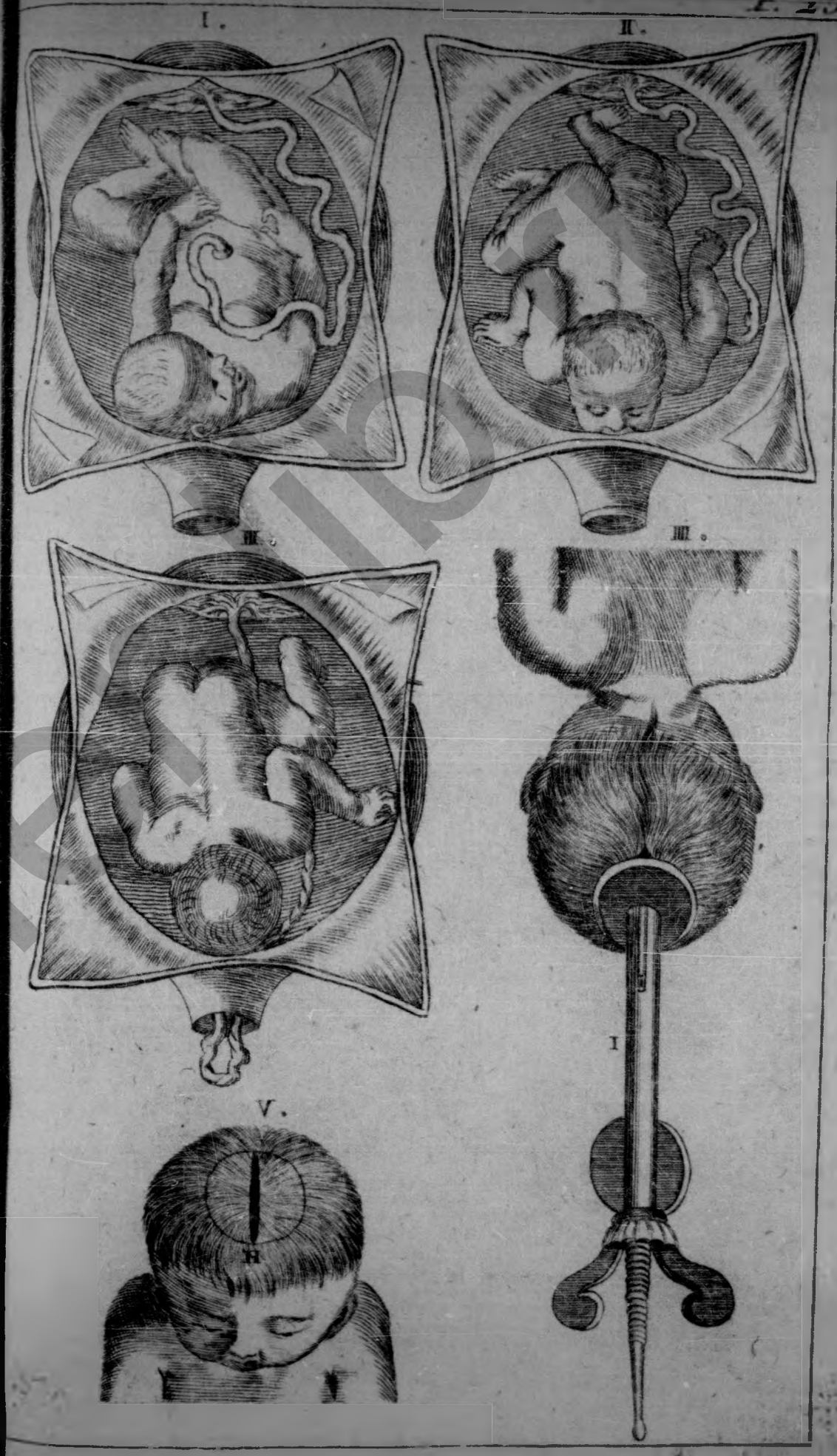


XI .



XII .





akush



- I. Дитя показывающееся личикомъ внизъ обороченнымъ.
- II. Дитя показывающееся хотя естественно по причинѣ выпавшей пуповины, иногда рожденіе его бываетъ труднымъ и повороша пребудущимъ, а по тому и престеспвеннымъ.
- III. Изображеніе мертваго младенца въ матерней утробѣ, и вмѣстѣ особливаго орудія Морисомъ изобрѣшеннаго, для извлеченія опшуда голсвки, особливо, когда она между костями женскаго таза сожата и здавлена оспановившись, содѣлается опнюдѣ не подвижною. Сей видъ крючка состоишь изъ желѣзной трубочки, желѣзнаго щупа въ оную вкладываемаго, и сверху желѣзнымъ, плоскимъ, гладкимъ подвижнымъ кружечкомъ вооруженнаго, и изъ щурупа внизу для лучшаго укрѣпленія завинчуемаго.
- IV. Способъ показывается, какъ прежде разрѣзывать голсвные покровы на шѣмьчкѣ умершаго младенца, въ самомъ тазѣ головою не подвижно оспановившагося, а потомъ сквозь учиненное стверстіе запустивъ упомянутое орудіе (IV), подвинушь вврхній кружечекъ онаго такъ, чшобъ сный непосредственно прижащѣ былъ ко внутренней поверхности косней голсвнаго черепа, и оскружѣемъ своимъ соотвѣтствовалъ очерпанію на вѣшной поверхности голсвки тамо означенному.

Рису-



## Рисунокъ 26.

Изображенія повивальныхъ орудій, употребляемыхъ при трудныхъ и не естественныхъ родахъ.

- I. Желѣзные клѣщи прямые съ отверстіями по сторонамъ и съ деревянными рукоятками, для освобожденія въ родахъ младенца, головкою или задкомъ, въ самой ямѣ таза не подвижно ошпановившагося.
- II. Желѣзные клѣщи прямые, бокомъ отприсованные для такоужь употребленія.
- III. Желѣзный подъемникъ головной, отъ изобрѣшашеля, Рунгуйзіевымъ названный; во мѣсто коего едина половина описанныхъ, клѣщей съ такоужь пользою употреблена была можетъ.
- IV. Желѣзные фридовы клѣщи зубчатые, кои въ внутренняя поверхность зубчиками вооружена, для извлеченія головки отъ туловища ошвалившейся, съ желѣзными загнутыми рукоятками. Сіе орудіе можетъ служить и для вынятія недоноска, полипа, и мяснаго клуба изъ матки.

## Рисунокъ 27.

Рисунки заимствованные отъ Ионстона.

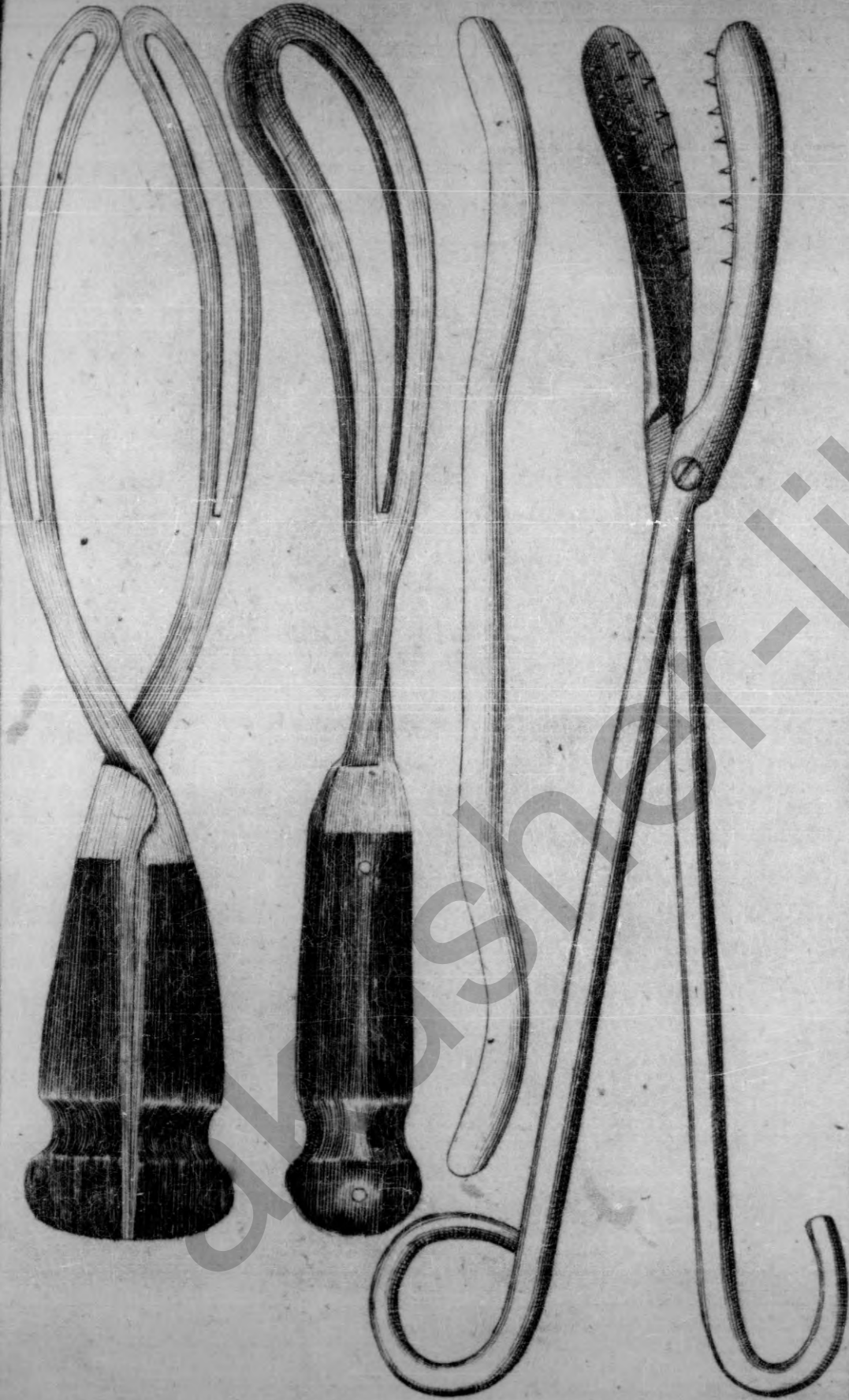
- I. Изображена половина нижней части женскаго туловища съ частями его окружающими,

I.

I.

II.

IV.







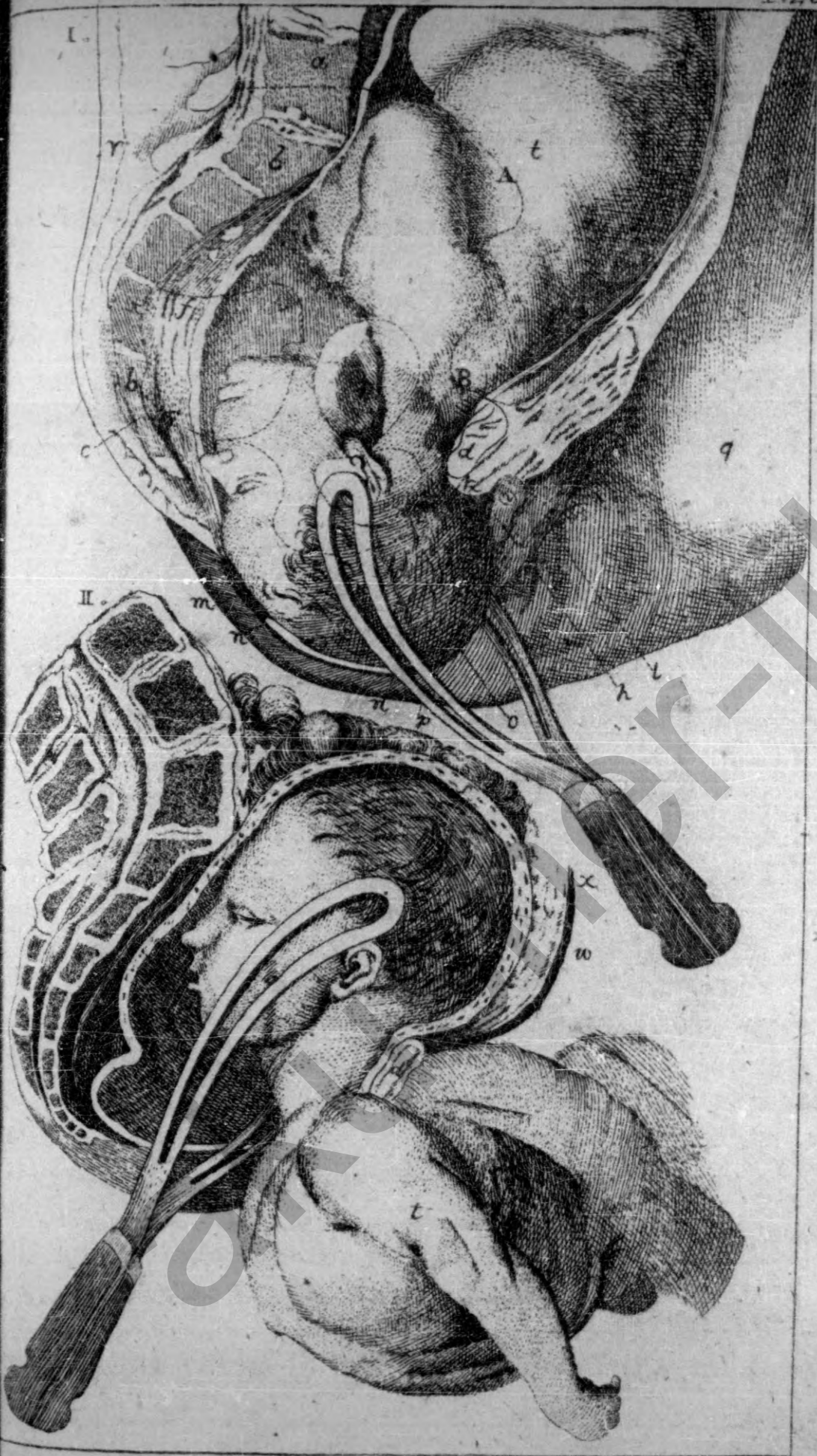
щими, также таза и матки въ немъ содер-  
жимой, по поламъ разрѣзанныхъ, дабы лучше  
можно было видѣть положеніе младенца: и  
кльщи для извлеченія его приспособляемые.  
и на конецъ женскія части его окружающія.  
аа. Поясничные позвонки. б. Крестецъ. с. Ко-  
пчиковы косточки. д. Лонныхъ костей  
хрящъ раздѣленный. е. Оставшая часть мо-  
чеваго пузыря, ф. Задняя кишка. г. Лоно  
или лобокъ. h. Часть секеля или попочки,  
и сережки. і. Ноздреватыя шѣла, и покровы  
попочки. к. Въшнее мочеиспускательнаго  
ствола отверстіе. л. Часть лѣвой  
большой дѣтородной губы. м. Задній про-  
ходъ. п. Промежушки между онымъ и дѣ-  
тороднымъ удомъ. о. Въшнее устье ру-  
кава матки. р. Лѣвая ягодицъ половина.  
q. Лѣвое бедро. s. Лѣвая половина дна мат-  
ки. т. Младенецъ головою, естественна  
лежащею, изъ матки низходящій въ ру-  
кавъ матки, и въ верхней части нижняго  
таза оною не подвижно остановившійся.  
и. Обѣ половины клещей кривыхъ, въ ру-  
кавъ матки искусно запущенные, соединен-  
ные, и ложицами головку съ обѣихъ сто-  
ронъ крѣпко объемлющіе. v. Передняя и  
боковая рукава матки часть. z. Прямая ли-  
нѣя, означающая ось, или средопочіе  
таза женскаго.

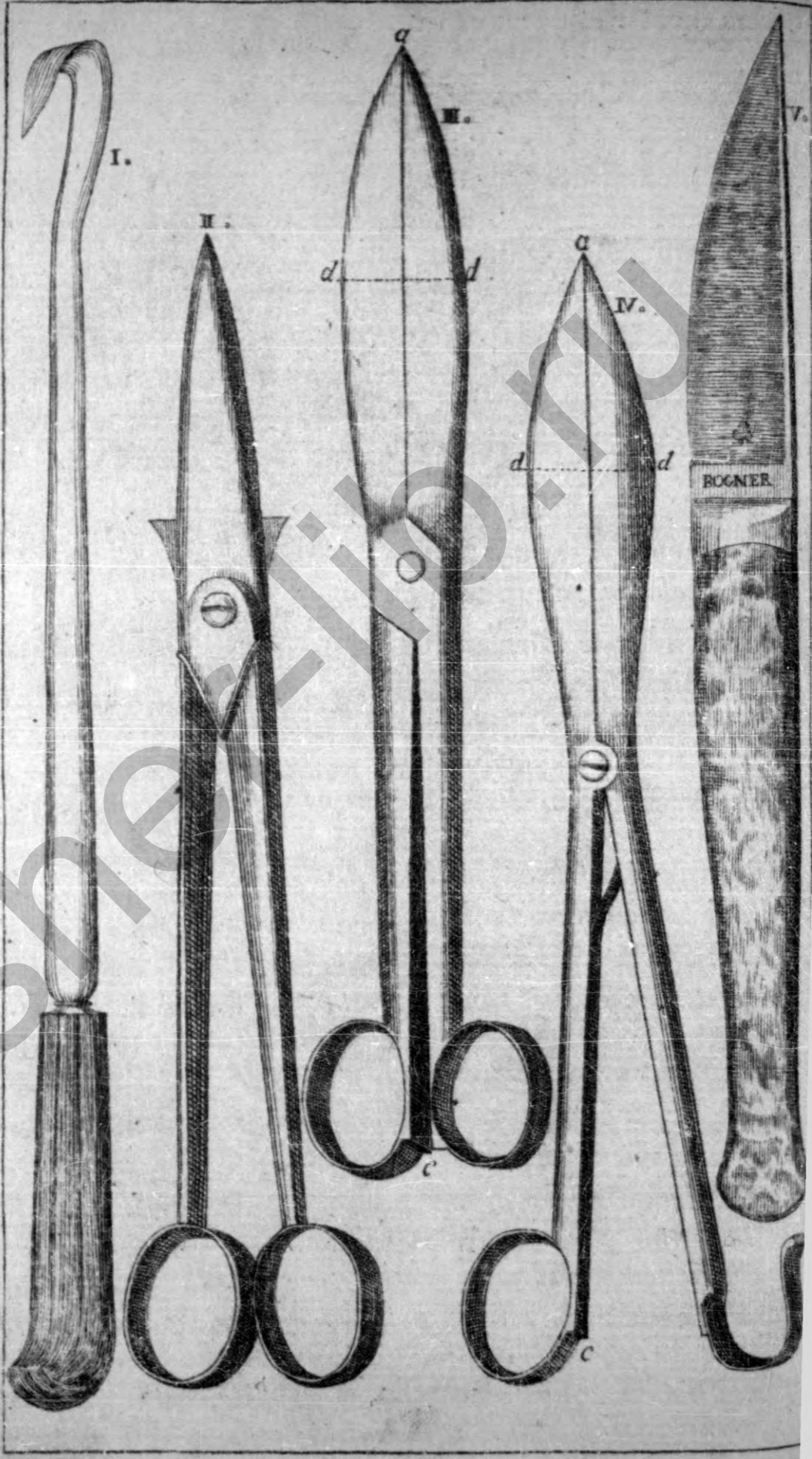
Изображена половина женскаго таза сово-  
купно съ частями его окружающими, и  
половиною матки и ея рукава: дабы луч-  
ше можно было видѣть положеніе младен-

ца, уже при выходѣ, или при нижнемъ опверсїи шаза находящагося, и клѣщи для вынятія его упопрѣбляемыя. Всѣ выше описанныя (I) часши и на семъ рисункѣ шаковымижъ малыми буквами означены: коихъ описаніе здѣсь повторять было бы излишно. Здѣсь найпаче означаются большими буквами и кривыми чертами опнятыя женскія часши, а именно: А. опнятая правая лунная кость: В. Правое бедро: С. Правая сѣдальная кость. D. Вертлюгъ. Е. Округлое или овальное опверсїе. Е. Связки сѣдальнокрестцовыя.

### Рисунокъ 28.

- I. Изображена подобная первымъ половина женскаго шаза со прочими часшми, и низходящимъ младенцемъ, коего шѣмячко въ шаза уже показывается; и хотя имѣетъ естесственное положеніе, но либо для чрезмѣрной величины головки, либо по причинѣ шѣсноши и узкоспи шаза женскаго, головка въ самомъ нижнемъ опверсїи шаза остановившись, пребываетъ неподвижною. Тѣжъ клѣщи и здѣсь показаннымъ образомъ для вынятія головки съ успѣхомъ упопрѣбляются. Прочія окружающія младенца часши шѣмижъ буквами означены.
- II. Изображенъ младенецъ, либо самъ собою и естесственно ножками раждающійся, либо въ трудныхъ и не естесственныхъ родахъ искусно бабичьими руками за ножки повороченный, и вынятый даже по самую выю;







выю; но потомъ либо для величины своей головки, либо по причинѣ тѣсноты и узкости женскаго таза, головкою, въ немъ неподвижно оспановившійся, такъ что голыми руками ошпуда ошнюдъ извлеченъ бышь не можешъ. Въ такомъ случаи тѣжъ клѣщи и здѣсь показаннымъ образомъ съ пользою и успѣхомъ употребляются.

**Рисунокъ 29.**

*Изображеніе орудій употребляемыхъ при неестественныхъ родахъ.*

- I. Желѣзный прямой крючекъ для вынятія головки, неподвижно въ тазѣ оспавшейся прежде умершаго младенца.
- II. Остроконечные и обоюдные ножницы съ упоромъ, для раздѣленія и расширенія покрововъ головного черепа съ двумя конечными рукояшками, или кольцами.
- III. Левретовъ буравъ головной изъ двухъ бляшекъ, винтомъ посрединѣ соединенныхъ: состоящій для прободенія головныхъ покрововъ и черепа. Длина оному ошъ а до винта, 4 дюйма и 9 линій: отъ винта до с, 5½ дюймовъ; а ширина ошъ d до d около 10. линій.
- IV. Фридовъ головной буравъ такой же, но нѣсколько отъ него исправленный, пружиною по срединѣ снабженный, съ одною колеччесою, со другою только закрывленною рукояшками. Длина оному бураву отъ винта d, 4½ дюйма и 9 линій; а отъ винта до с, 5½ дюймовъ: а ширина отъ d до d, около 10 линій.

36

V.

I.

II.

III.

IV.

V.

VI.

VII.

VIII.

IX.

X.

V.

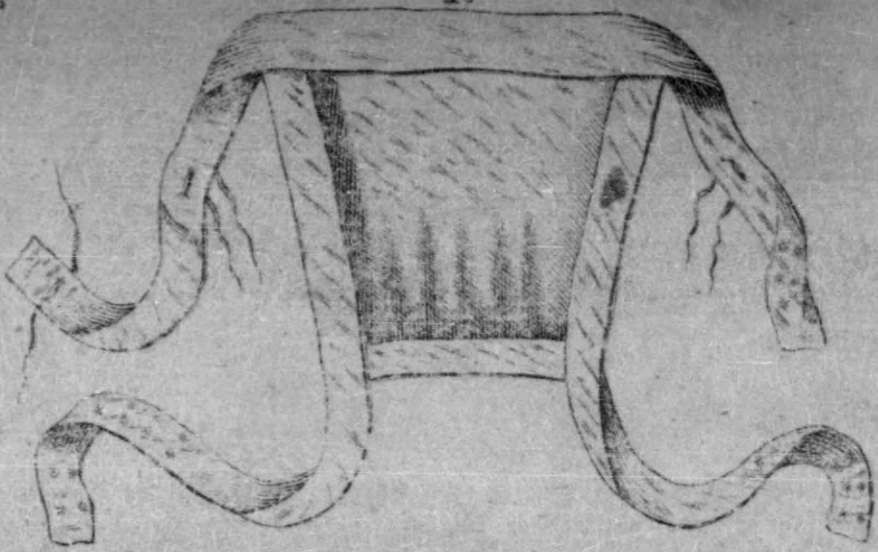
- V. Левретовъ ножъ выпуклистый, надлежащей величины для цесарскаго съченія.

### Рисунокъ 30.

- I. Повязка сложенная изъ четверугольной холстинки, и шесемокъ, по краямъ къ ней пришитыхъ, изъ коихъ верхняя вокругъ поясицы опоясывается, а нижнія двѣ между паховъ продѣваются, и концы ихъ къ верней позади, посрединомъ сученыхъ нипокъ привязываются. Она можетъ съ пользою употреблена быти для поддержанія разслабѣвшихъ чревныхъ внутренностей, особливо матки, и въ случаѣ чревныхъ грыжъ родильницамъ приключающихся.
- II. Повязка двойная буквѣ Т подсобная.
- III. Повязка плечная съ одного конца двоераздѣльная.
- IV. Холстинной свертокъ.
- V. Подушечка изъ щипаной пряжи. Сіи 4 вещи для перевязки раны, особливо послѣ искусственнаго раздѣленія дѣтородныхъ частей, иногда у новорожденныхъ дѣвушекъ сросшающихся, употребляются.
- VI. Трубочка или мочевый выпускникъ женскій для выпусканія запершейся мочи.
- VII. Трубочка косяная съ привязаннымъ къ ней пузыремъ для промывашельнаго, беремѣннымъ, роженицамъ, и новорожденнымъ дѣтямъ наставляемаго.
- VIII. Выпуклистый ножъ.
- IX. Обоюдный пожикъ.
- X. Щупъ бороздкавашый.

II.

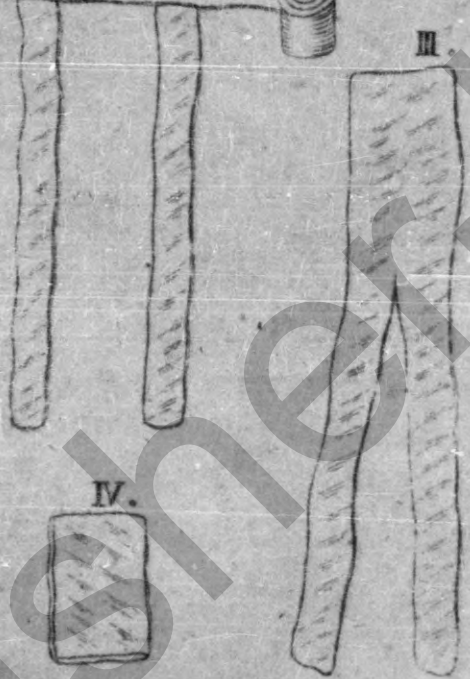
I.



III.

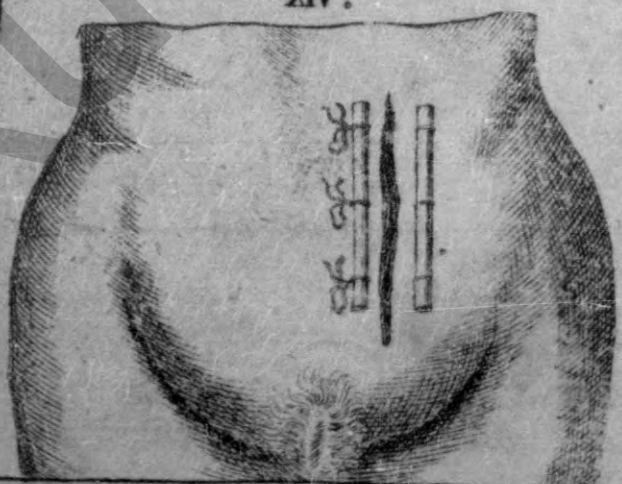
II.

III.



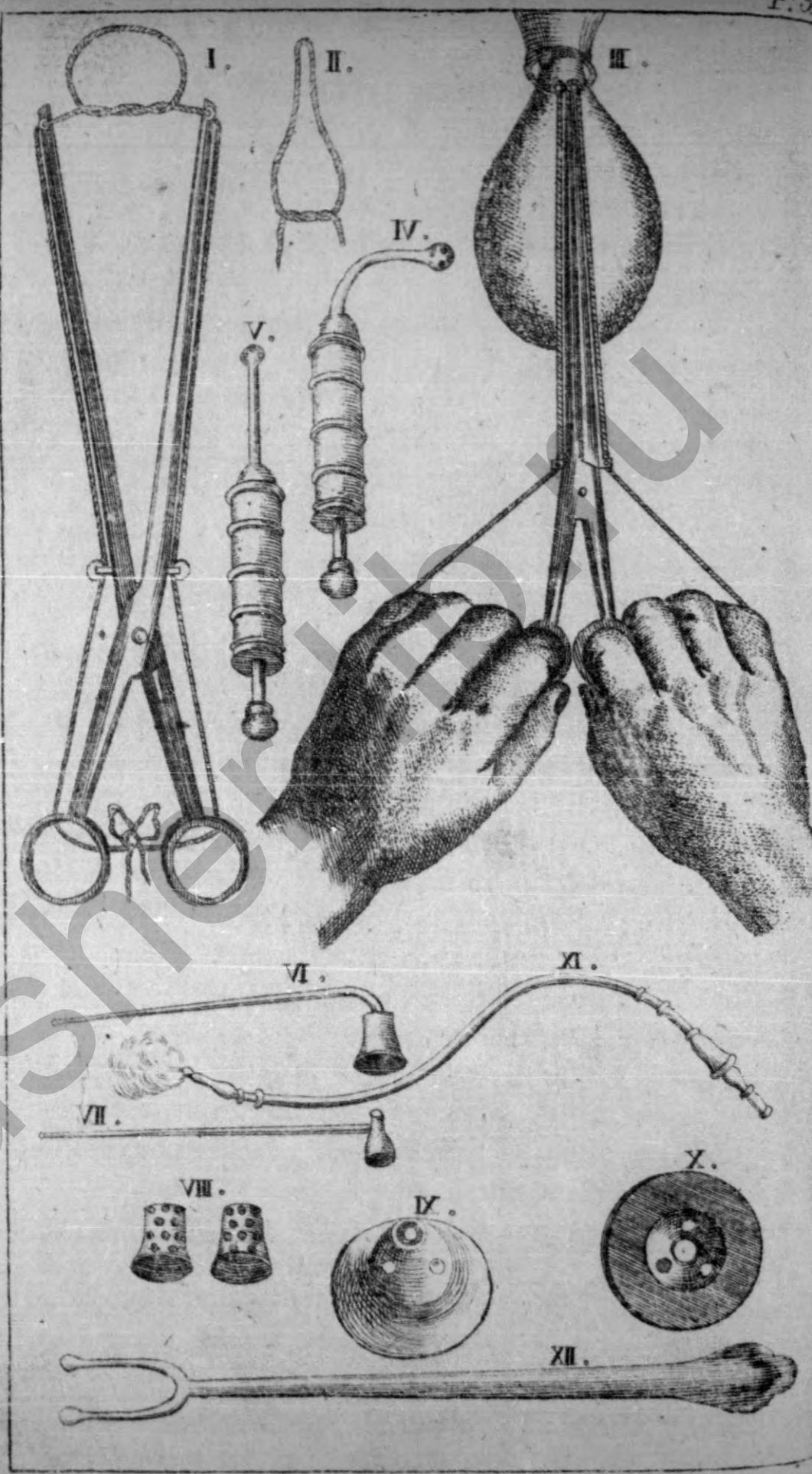
IV.

XIV.



VII. X. XI.





- XI. Ножницы кривыя съ шарикомъ на концѣ.
- XII. Двѣ кривыя иглы съ нитками.
- XIII. Двѣ свернутыя палочки изъ навощенной холстинки.
- XIV. Изображеніе нижней чрева части для показанія мѣста, на коемъ въ случаѣ нужды цесарское сѣченіе надъ беременною въ дѣйство производится: прежде на боковой сперонѣ, а нынѣ по средней чревной чертѣ чинимое.

Рисунокъ 31.

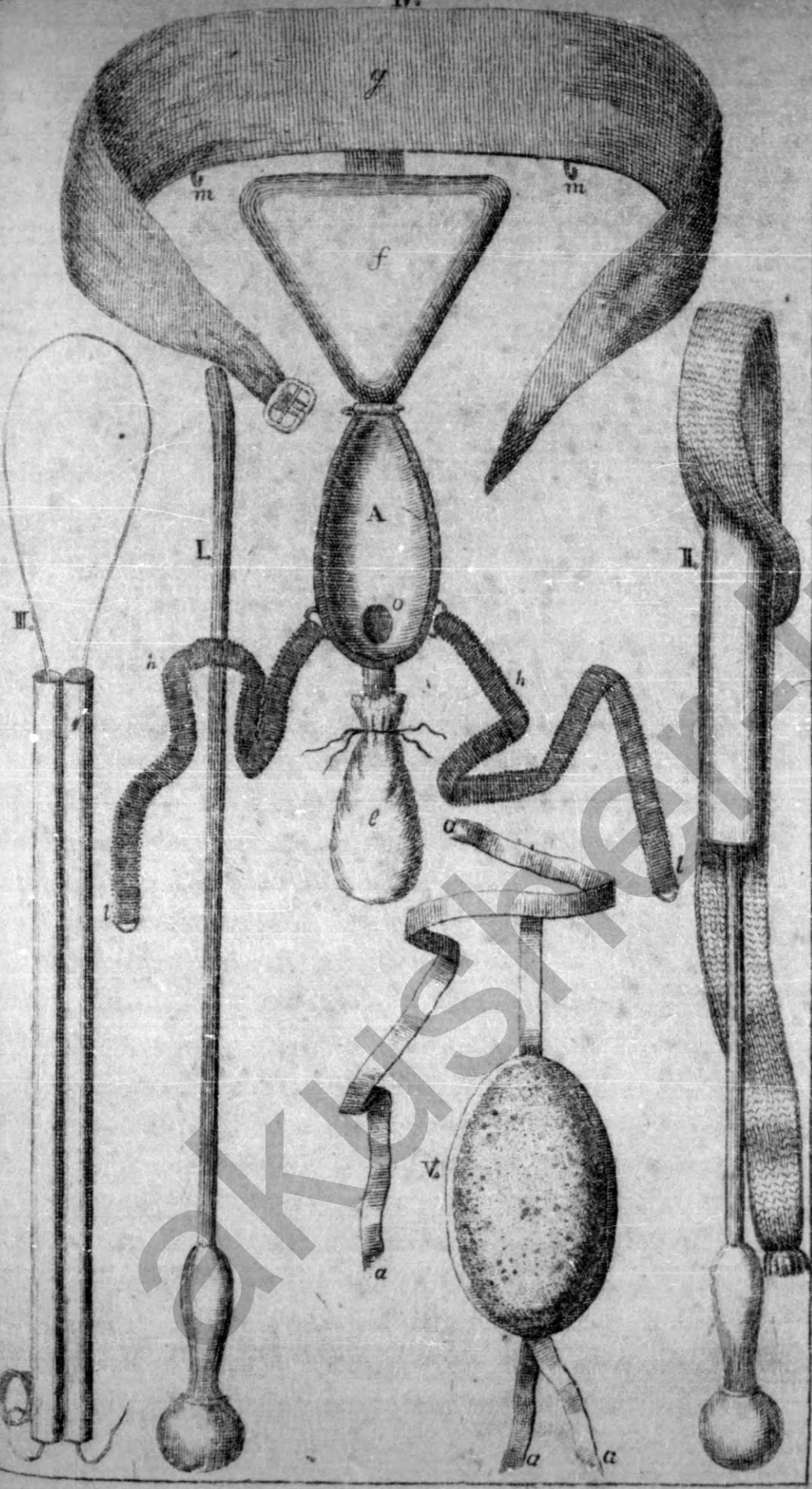
- I. Щипчики съ проволокою и сѣломъ для перевязки полипа, или мясного клуба въ мапкѣ возродившагося.
- II. Узелъ, пепля, или сѣло налагаемое на самой хвостикѣ, коимъ полипъ къ мапкѣ приростаешъ.
- III. Образецъ, по коему поступаютъ при наложеніи пепли на полипа, при перевязкѣ онаго.
- IV. Шприцъ, или лѣкарскій насосецъ, прямой для наспавливанія промывавельнаго.
- V. Тожъ орудіе на концѣ закрывленное для тогожъ употребленія.
- VI. Банка съ длинною трубкою, кою роженица сама у себя изъ сосцовъ млеко высасывать или выцѣживаешь можешъ.
- VII. Обыкновенная трубка для той же пользы, и для выпягиванія сосочковъ, когда они внутрь вписнутыми находятся.
- VIII. Двѣ малыя банки безъ трубочекъ многими опверстїями снабдѣнныя, для покрытїя сосцовъ и защищенія ихъ отъ воздуха, когда они случайно повреждены бывають.

- IX. X. Двѣ покрывочки изъ воску, мягкого дерева, или свинцу, здѣланныя съ дырочками для вусушиванія сосцовъ поврежденныхъ и возгноившихся, и для защищенія ихъ отъ внѣшняго воздуха.
- XI. Трубка кривая кожаная, для впущенія табачнаго дыму.
- XII. Вилочки для насѣченія весьма крѣпкой, упругой, длинной, либо почти къ самому концу языка приросшей уздочки у новорожденныхъ дѣшей.

### Рисунокъ 32.

- I. Щупъ изъ гибкой кишовой кости прѣупо-  
готовленный, въ трубочку входящій, посред-  
ствомъ коего налагается петля или сѣло  
подъ слѣдующимъ орудіемъ изображенныя.
- II. Щупа верхняя часть въ трубочкѣ сокры-  
тая съ прѣупоготовленною, длиною на футъ,  
сверху петлю изъ шелковой шесми, коея  
средняя часть къ той же трубочкѣ при-  
шита. Употребляется при поворохахъ  
младенца, когда нужда требуетъ, на едину  
или обѣ младенцевы ножки въ машкѣ на-  
лагать сѣло или петлю.
- III. Двѣ трубочки вмѣсто спаянныя: изъ ко-  
ихъ одна съ круглымъ ушкомъ, къ коему  
прикрѣпляется серебряная проволока, а  
по шомъ сквозь обѣ трубочки протяги-  
вается, и шако сверху составляешъ пет-  
лю или сѣло; коимъ, наложивъ на полипа  
или на мясной клубъ, въ машкѣ возродив-  
шійся, шуго оныя стягиваютъ, и шако  
отъ матки отдѣляютъ. Орудіе Леврешомъ  
изобъясненное.

IV.



russherlib.ru



IV. Многосложная повязка, фридіемъ изобрѣтенная, служащая для удержанія непрерывно истекающей мочи, отъ разрыва мочевого пузыря въ тяжелыхъ или не естественныхъ родахъ роженицъ приключившагося.

А. Округло-продолговатая жолобоватая свицтовая бляшка, въ окружности бархатцомъ обложенная, имѣющая внизу отверстіе, къ коему припаянна мѣдная трубочка изъ двухъ сложенная: изъ коихъ верхняя вкладывается въ нижнюю; къ сей нижней трубочкѣ привязывается С пузырь, въ которой истекающая моча свободно входитъ можетъ. Внизу по обѣимъ сторонамъ свицтовой бляшки находящіяся иі два маленькія кольца позади ея прикрѣпленные, сквозь кои продѣвается hh толстая лента или шелковая шесма. Верхняя упомянутой бляшки частью посредствомъ а. желѣзной завѣски соединяется съ f. треугольною изъ бѣлаго желѣза бляшкою, внутри обклеенною холстиною, или байкою, которая пришивается къ q. широкой повязкѣ. При употребленіи сея повязки надлежитъ поступать симъ образомъ: повязка q. во кругъ чрева роженицы обводится, и помощію пряжки концы ея позади соединяются, такъ чтобъ треугольная бляшка f. лежала надъ лономъ; округлая А. передъ дѣшороднымъ удомъ: а двѣ шесмы hh. продѣвныя между паховъ, и своими кольцами иі. прикрѣплены ко крючкамъ т. т. быть должны.

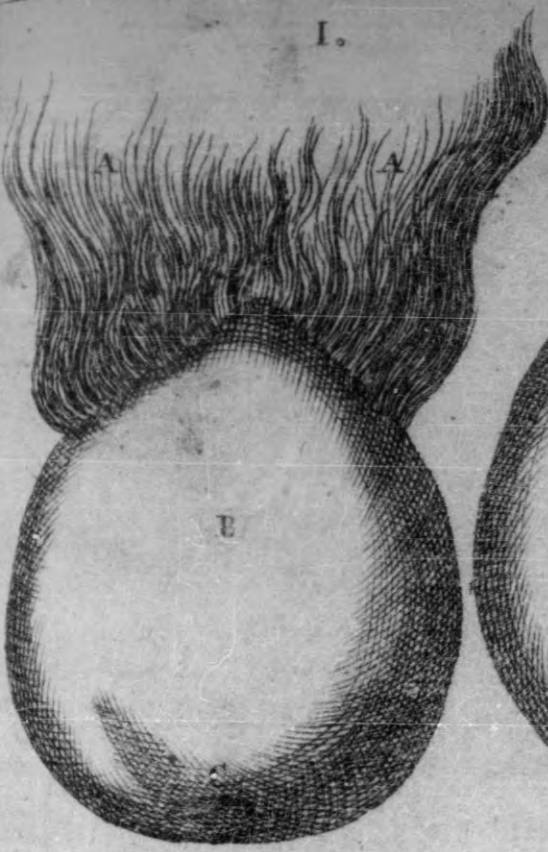
V. Повязка другая, простѣе первой, она состоитъ изъ округлопродолговатой холстины, къ коей пришивается мягкая греческая губа; и изъ двухъ повязокъ; изъ коихъ верхняя аа. кругомъ чрева и поясницы опоязывается, и изъ зади завязывается, а нижніе концы аа. сквозь пахи продѣтые къ той же повязкѣ сзади прикрѣпляются; такъ чтобъ самая та губа передъ дѣтороднымъ удомъ не посредственно лежала. Таковая повязка можетъ служить какъ для беременныя, такъ и для рожелицъ, неудержаніемъ мочи страдающихъ.

### Рисунокъ 33.


- I. Изображеніе выпаденія матки.
- II. Изображеніе вывероченія матки.
- III. IV. VI. VII. Образцы колецъ или кружечковъ, различныя величины и вида, какъ то круглый, четверугольный, овальный, треугольный; изъ пробочнаго дерева, или другаго серебра здѣланныхъ, и въ расплощенной воскъ нѣсколько разъ обмоченныхъ; кои въ рукавъ матки вкладываются, для поддержанія выпавшей матки, и на своемъ мѣсто искусствомъ вправленной, съ висящимъ шнуркомъ, дабы, если надобно, снова назадъ вынуть можно.
- V. Овальный, или округлопродолговатый, яйцу подобный, изъ дерева или другаго твердаго вещества здѣланный клубочекъ, съ прикрѣпленною къ нему ниткою для тогожъ употребленія.

Описанію рисунковъ Конецъ.

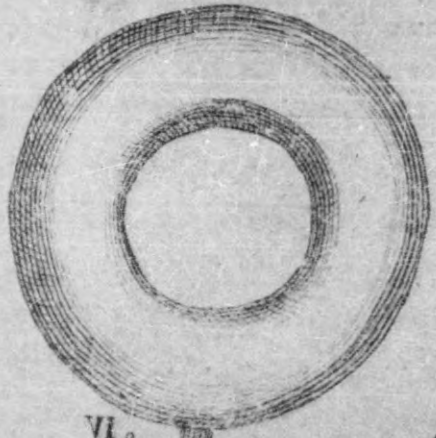
I.



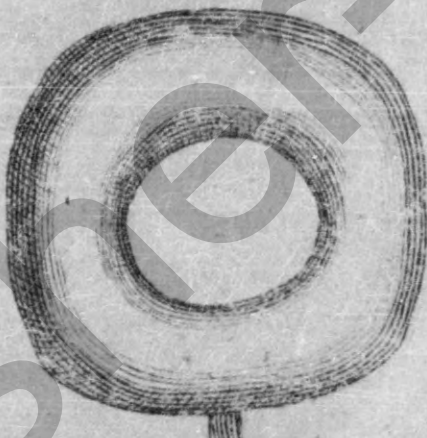
II.



III.



IV.



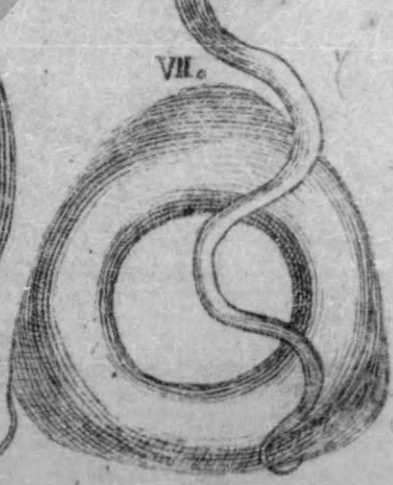
VI.



V.



VII.



[pushher-lib.ru](http://pushher-lib.ru)

## II.

## Лѣкарства

для беременныѣхъ, роженицъ, и новорожденныхъ дѣтей.

## No. 1.

Розьми листовъ отъ травъ просфинокъ, царско-госкипшра, и пролески погорсти: налей на нихъ кипячей воды фунтъ единъ: настоянную воду процѣди, выжми, и къ процѣженной влагѣ прибавь слабительной кашки единъ унцъ, и чистого прѣсного или перетопленного меду два унца: смѣшай, и храни для употребленія.

*Rc.* foliorum Malvae  
— verbasci  
— mercurial.  
ana pug. i.  
infunde in aqu. bullient.  
q.s. colaturae bene expressae librae j.  
adde  
Electuar lemitiv. unc j.  
mellis despumat. unc. ij.  
m.

## No. 2.

Возьми французкиѣ черносливъ полъфунта, вымытый въ чистой тепловатой водѣ. Налей чистой воды довольно количество. Вари въ закупоренномъ горшкѣ, пока останется влаги фунтъ единъ. При концѣ шудажъ при-

*Rc.* prunor. damascen. libr. ℥.  
lot. in aqu. tepida infunde  
aqu. pur. q. s. coque ad  
remanentiam librae j. sub  
sub finem adde cremor.  
tartar. dr. j colaturae poculum sumatur quavis  
dimidia hora.

бавь кремору винного камня золошникъ единъ. Процѣженной взварь давай пишь по стаканчику чрезъ полчаса.

No. 3.

Возми перечищенныхъ шамаркидовъ унцъ единъ. Налѣи чистой сыворотки полфунта. Поставь чрезъ ночь въ тепловатомъ мѣстѣ. Растворивъ въ сей влагѣ отборной манны 2 унца. Процѣди, и по утру дай принять на одинъ прѣемъ. Потомъ вели запивать чаемъ или ужою.

No. 4.

Возми рвошного винного камня гранъ 4. Раствори въ перегнанной мятной водѣ, унц. 8. давай по ложкѣ чаще, поколѣ позовешъ на рвошу.

No. 5.

Возми курицу, или пѣшуха очищенного, выпрошенного, и облупленного: маковыхъ головокъ мѣлко срубленныхъ, вѣ-

*Rc.* pulp. tamarindor. unc. j. infundatur in feri lactis vnc. vj. per noctem. colatur. adde mannae electae unc. ij. m. sumat mane pro dosi superbibendo potum theae aut jusculum vitulinum cum herbis coctum.

*Rc.* Tartar. emetici gr. jv. solve in aqu. menthae unc. viij. sumat cochlear cibarium per intervalla, usque dum vomitus surgat.

*Rc.* pullum aut gallum galinaceum vacuum, enteratum et decortatum: capit. paraver. contusor. dr. ij.

сomb

сomb около золошника 2. и листковъ огуречной травы горсть одну: срубивъ мѣлко начини, и свари въ довольномъ количеству воды, поколѣ останется фунта 2. и храни.

No. 6.

Возми раковыхъ жерновскъ, и оленьяго рога прѣготовленного по равной долѣ, напр по золошнику: сопри въ мѣлкой порошокъ.

No. 7.

Возми чистого мѣлу ползолошника: кремору винного камня золошникъ: селитри гранъ 10. смѣшай, и сопри въ мѣлкой порошокъ.

No. 8.

Возми бѣлой магнези, и винного окупорошенного камня по 10 гранъ: самого лучшаго ревеню гранъ 12. Чистой желѣзной ржавчины гранъ 8. смѣшай и сопри въ мѣлкой порошокъ.

folior. borraginis man. j. coque cum aqu. pur. q. s. ad remanentiam librar. ij. colatura servetur.

*Rc.* oculor. cancror. corn. cerv. praeparat. a scr. j. m. f. pulv..

*Rc.* cret. alb. dr. β. cremor. tartar. scr. j. nitr. purissim. gr. x. m. f. pulv.

*Rc.* Magnes. nitr. tartar. tartarif. a. gr. x. rhei optim. gr. xij. croc. mart. gr. viij. m. f. pulv.

No. 9.

No. 9.

Возми чистыхъ желѣзныхъ спилокъ ползолотника: корольковъ приуговленныхъ гранъ 20: лихорадочной корки въ самой мѣлкой порошокъ распертой золотникъ; кремору винного камня гранъ 20. сахару млечного или ладанцу золотниковъ 2. смѣшай и сотри въ мѣлкой порошокъ.

*Rc.* Limat. ferri dr.  $\beta$ .  
corallior. pptt. scr. j.  
cort. peruvian. alcoholis  
dr. j.  
cremor. tartar. scrup. j.  
sachar. lact. f. Candi. scr. ij.  
m. f. pulv.

No. 10.

Возми травъ: золототысячника, очанки или дубровки, и кадыла по одной горсти; срубивъ мѣлко, употребляй вмѣсто чаю.

*Rc.* Herb. centaur. minor.  
— chamaedr.  
— chamapit. a. m. j.  
concisa coque ut parum  
ebulliat.

No. 11.

Возми ромашковыхъ или бузиновыхъ цвѣтловъ по горсти: налей кипящею водою, и употребляй вмѣсто чаю.

*Rc.* Flor. chamaemel. v.  
Flor. Sambuci man. j.  
concisa infunde calida.

No. 12.

Возми Оеріака гранъ 20. усыпительного состава гранъ j. здѣлай пилюлю.

*Rc.* Thaeriac. Andromach.  
f. caelest. scrup. j.  
laudan. gr. j. m. f. bolus.

No. 13.

No. 13.

Возми усыпительного жидкого Сиденгамова состава капель 20: перегнанной коричный воды полунца: ячменной воды унцѣ; смѣшай.

*Rci* Laudan. liquid. Sydenh.  
gtt. xx.  
aqu. d. cinnamom. unc.  $\beta$ .  
— hord. unc. j.  
m.

No. 14.

Возми Гофмановскихъ капель полбунца: употребляй съ чаемъ по 20 капель.

*Rc.* Liquor. anodin. min.  
Hoffm. unc.  $\beta$ .  
sumat gutt. xx. cum po-  
tu theae saepius.

No. 15.

Возми нашатирнаго спирта унцѣ единѣ; храни для нюханья.

*Rc.* Spirit. sal. amon. unc. j.  
d. ut olfaciat.

No. 16.

Возми спирту ложечной травы: воды что отбранѣ по одному унцу: смѣшай, и употребляй вмѣсто полосканья.

*Rc.* Spirit. cochlear. aqu.  
vulnerar. a. unc. j.  
m. tepida aqua dilutum  
adhibeat pro gargaris-  
mate.

No. 17.

Возми гранатовой корки унцѣ; корицы золотики: гранатовыхъ и красныхъ розовыхъ цвѣтовъ по одной горсти.

*Rc.* Cort. Granator. unc. j.  
— cinnamom. dr. j.  
Flor. balauitrior. pug. j.  
— rosarum rubr. m. j.  
Смѣ-



Смѣшай и свари въ довольно-номъ количествѣ бузиновой воды, или въ виноградномъ винѣ въ закупоренномъ горшкѣ: процѣди; и въ процѣженной теплой взварѣ обмочивъ сужое полощенце или суконку, и выжавъ, прикладывай тепловашья къ живому.

No. 18.

Возми канфорного спирту унцѣ; перегнанного винного оцта унца 2. смѣшай: и оросивъ онымъ полощенце, прикладывай къ живому.

*Rc.* Spirit. vini camphorat.  
unc. j.

acet. vin. concentrat.  
unc. ij.

m. d. ut abdomini applicetur linteoli ope.

No. 19.

Возми корня большого проскурняка: луковицъ бѣлыхъ лилѣй по одному унцу: листовъ просфирковыхъ, и большого проскурняка по горсти: льняныхъ сѣменъ золотника 2. винныхъ ягодъ или фигъ 2. смѣшай: и наливъ кипячей воды фунта 2. вари чрезъ четверть часа: процѣженной взваръ храни для промывательного, дважды въ день насплавливаемаго.

*Rc.* rad. altheae.

— lilior. a unc. j.

Folior. Malvae.

— Althae a pug. β.

Semin. lini dr. ij,

caric. pigu. No. ij. co-

que cum aqua bullient.

libr. ij per  $\frac{1}{4}$  horae. co-

latura servetur pro cly-

mate bis applicando.

No. 20.

## No. 20.

Возми мази смягчительной унца 2: масла скорпиі полунца: сонного зелья вѣ яичномѣ желткѣ раствореннаго гнанѣ 6: канфоры золошникѣ: черепашекѣ пережженныхѣ, и вѣ мѣлкой порошокѣ растертыхѣ золошникѣ; смѣшай: и къ больному мѣсту вмѣсто мази прикладывай.

*Rc.* Ungu. popul. unc. ij.  
ol. scorpion. unc. β.  
opii crud. in vitell. ovi  
solut. gr. vj.  
Camphorae dr. j.  
ostrear. pptar. in tenuif.  
pulv. redact. dr. j. m. d.  
ut applicetur parti do-  
lenti.

## No. 21.

Возми мази смягчительной унцѣ: масла скорпиі полунца: сонного зелья гранѣ 8: канфоры золошниковѣ 3. смѣшай.

*Rc.* Ungu. popul. unc. ij.  
ol. scorpion. unc. β.  
opii crud. gr. viij.  
Camphor. dr. iij.  
m.

## No. 22.

Возми корня цыхорей, солнечной сестры, пырея, большого проскурника по 1 унцу: срубивъ вари вѣ чистой воды фунтаха 6. поколѣ довольна упрѣтѣ, укипитѣ, и останется фунта 4: процѣди и хорошо выжми. Наконецѣ къ сему взвару

*Rc.* rad. cichor.  
— Taraxac.  
— Graminis.  
— Alth. aa. unc. j.  
coque cum aquae pur.  
libr. vj. ad remanentiam  
libr. jv. colatur, bene expres-  
sum adde

прибавѣ

пр  
зо  
шр  
2.

ма  
и  
ля  
ко  
ша  
пр  
го  
ша

ка  
ш  
би  
ца  
пр  
бав  
зол  
вы  
ша

В  
мо  
сва  
со  
шк  
рас  
ски

прибавь селитри чистой  
золотника 2. сыропу ци-  
тронной кислоты унца  
2. смѣшай.

No. 23.

Возми сѣмень бѣлого  
маку полбунца: столчи,  
и мало по малу прибав-  
ляй перегнанной воды ма-  
ковыхъ головокъ полфун-  
та: процѣди, выжми, и  
прибавь сыропу большо-  
го проскурняка унцѣ; смѣ-  
шай.

No. 24.

Возми ревеню золотни-  
ка 2: миробалановъ жел-  
тыхъ золотникѣ 1: сру-  
бивъ мѣлко свари въ ун-  
цахъ 8. чистой воды;  
процѣди, выжми, и при-  
бавь вышяжки сабуровой  
золотникѣ; сыропу розо-  
выхъ цвѣшовъ унцѣ; смѣ-  
шай.

No. 25.

Возми коровьяго свѣжого  
молока фунтѣ; которое  
сваривъ хорошо, смѣшай  
со двумя яичными жел-  
тками. По томъ въ немъ  
раствори самого лучшого  
скипидару золотника два.

nitr. puri dr. ij.  
syr. acetosil. citr. unc.  
ij. m.

Rc. Sem. papav. alb. unc. ℞.  
contulis a de guttatum  
aqu. capit. papav. lib. ℞.  
colatur. adde  
Syrup. Alh. unc. j.

Rc. Rhei dr. ij.  
Myrobalan. citrin. dr. i.  
coque c. aq. pur. unc. viij.  
colatur. ad e  
Extr. aloes. dr. j.  
Syrup. rosar. unc. j.  
m.

Rc. Lact. vaccin. rec. libr. j.  
cui cocto adde  
vitell. ovor. No. ii.  
in bene mixtis solve  
terebinth. opt. dr. ij.  
m.

No. 26.

Возми воды придорожни-  
ковой и иссоповой по пол-  
тора унца: сиропа грана-  
товой корки унцѣ: жид-  
кого усыпительного Си-  
денгамова состава капель  
20. смѣшай и давай час-  
сто по ложечкѣ.

*Rc.* Aquae plantagin.  
— Hyssop. a. unc.  $\frac{j}{\beta}$ .  
Syrup. c. granator. unc. j.  
Laud. liquid. Sydenh.  
gtt. xx.  
m. s. sumat cochlear  
parvum saepius.

No. 27.

Возми китоваго мозга  
золотникѣ: камеди ара-  
вийской и прагакантовой  
по полтора золотника:  
желтокѣ яичной единѣ:  
сиропа большого проскур-  
няка и усыпительнаго по  
одному унцу: миндаально-  
го масла недавно бытого  
по полу унцу; смѣшай.

*Rc.* Spermat. cet. gr. j.  
Gummi arabic.  
— tragacant. a.  
dr.  $\beta$ .  
vitell. ovor. No. j.  
Syrup. alth.  
— diacodii. a. unc. j.  
ol. amygdal. d. rec. exp.  
unc.  $\beta$ .  
m.

No. 28.

Возми цвѣтѣ крас-  
ныхъ розѣ и гранатовыхъ  
по горсти: дубовой и гра-  
натовыхъ яблокѣ корки  
по унцу: чернильныхъ о-  
рѣшковѣ 2; растолкши въ  
сшупкѣ свари въ красномъ  
виноградномъ винѣ Процѣ-  
женного взвару фунта 2.  
храни для употребленія.

*Rc.* Flor. rosar. rubrar.  
— Granator. a. pug. j.  
Cort. querc.  
— Granator. a. unc. j.  
Gallar. No. ij. m.  
contusa coque cum vi-  
ni rubri q. s. colaturae  
libr. ij. ferventur ului.

Часть VI.

Г

No. 29.

В  
на,  
гор  
ной  
мо  
одн  
мѣ  
ко  
вин  
на  
Про  
ни.

В  
шел  
ста  
бро  
пел  
вы  
вод  
сыр  
г. с

Во  
яго  
ун  
пол

Г  
пр  
зи  
ун

No. 29.

Возми травѣ: розмари-  
на, леванды, маіорана, бо-  
городской, Өиміана по од-  
ной горсти: лавровыхъ и  
можжевеловыхъ ягодъ по  
одному унцу. Срубивъ  
мѣлко свари въ довольномъ  
количествѣ виноградного  
вина: а въ недостаткѣ о-  
наго, и въ проспой водѣ.  
Прощѣженной взварѣ хра-  
ни.

Rc. Herb. roris marin.  
— lavendul.  
— majoran.  
— serpill.  
— thym. a. m. j.  
baccar. lauri.  
— juniper. a. unc. j.  
m. coque cum vin. aut  
in defectu, aq. simplic.  
q. s. colatur. d.

No. 30.

Возми жидкого усыпи-  
тельного Сиденгамова со-  
става, и шинктуры бо-  
бровой спруи по 10. ка-  
пель: воды померанцо-  
выхъ цвѣтовъ унца 3:  
воды мелиссовой унцъ 1:  
сыропу бѣлого маку унцъ  
1. смѣшай.

Rc. Laud. liqu. Sydenh.  
Tinctur. castor. a. gtt. x.  
Aq. flor. aurant. unc. iij.  
— meliss. unc. j.  
Syrup. pap. alb. unc. j.  
m.

No. 31.

Возми мази вишневыхъ  
ягодъ унца 2: царской  
унцъ 1: діапомфолиговой  
полбунца. смѣшай.

Rc. Ungu. cerasor. unc. ii.  
— Basilicon. unc. j.  
— diapompholyg.  
unc. β. m.

No. 32.

Возми мази, что отъ  
трѣщинъ: черной: и ма-  
зи солодкового корня по  
унцу. смѣшай.

Rc. Ungu. ad fissur.  
— fusci.  
— e liquiritia. a. unc. j.  
m.

No. 33

Возми дѣвичьей кожи,  
и кожи солодковаго кор-  
ня по унцу: разрѣжь на  
мѣлкѣ кусочки: и при-  
бавь къ нимъ прохисковѣ  
грудиныхъ бѣлыхъ унцѣ;  
смѣшай и храни.

*Rs.* *past.* *Alth.*  
— *liquirit. a. unc. j.*  
*in frustula concisis.*  
*adde*  
*trochisc. Bechic. alb.*  
*unc. j.*  
*m. d. ad vitrum.*

No. 34

Возми сѣрныхъ цвѣ-  
товѣ золотника 2: ара-  
вийской камеди золотни-  
ка 3: жолтокѣ яичной 1:  
сырона большого проску-  
рняка унцѣ 1: миндаль-  
ного недавно бичного ма-  
сла полбунца; смѣшай.

*Rs.* *Flor. sulphur. dr. ij.*  
*gumm. arabic. dr. iij.*  
*vitell. ovor. No. 1.*  
*Syrup. alth. unc. j.*  
*ol. amygd. d. rec. expr.*  
*unc. ℞.*  
*m. d.*

No. 35

Возми корией: цихо-  
рей, волчьяго, кельшник-  
ка, пиреева, болошного  
ревеня и большого про-  
скурняка по полбунца:  
листвоѣ чернаго бедрин-  
ца горсть; срубивъ мѣл-  
ко, свари въ довольномъ  
количествѣ воды; къ 3.  
фунтамъ процѣженного  
взвару прибавь виннаго  
камня полбунца; смѣшай  
и храни.

*Rs.* *rad. cichor.*  
— *scorzoner.*  
— *ononid.*  
— *graminis.*  
— *runic. aq.*  
— *Alth. a. unc. ℞.*  
*Folior. pimpinell. man. j.*  
*m. coqu. cum aq. bul-*  
*lientis q. s. colaturae*  
*libr. iij.*  
*adde*  
*cremor. tartar. unc. ℞.*  
*iii.*

No. 36.

Возми очищеннаго ячменя унцѣ: сѣменѣ сладкаго укропа золотникѣ: налей кипячей воды фунтѣ; вари чрезѣ полчаса въ закрытомѣ сосудѣ. При концѣ прибавь парного коровьяго молока фунтѣ; процѣди и храни.

*Rc.* Hordei decorticat. unc. j.  
Semin. foenicul. dr. j.  
coque cum aqu. bullient. libr. j. per dimid. horam in vase clauso. Sub finem ad le lactis vaccin. tepid. libr. β.  
m. colatura bibatur.

No. 37.

Возми пластыря изѣ камедей, донника, киповаго мозга поунцу, и аммоніаковой смолы полбунцу; смѣшай вмѣсто и храни.

*Rc.* Emplastr. Gummos.  
— demelilot.  
— de sper. n. ceti.  
a. un. j.  
— de ammon. unc. β.  
malaxata serventur.

No. 38.

Возми очищеннаго ячменя 3 унца: налей чистой воды фунтовѣ 4: вари пока оѣ останется только фунта 2: при концѣ прибавь самой чистой пашоки унца 3: еще немножко поддержи на легкомѣ огнѣ, пока закипитѣ. Процѣди и храни.

*Rc.* Hordei decorticat. unc. iij.  
coque cum aquae purae libr. iv.  
ad remanentiam libr. ij.  
sub finem a lde:  
mell. narbonens. s. depurati. unc. iij. bulliant parum colatura servetur.

No. 39.

Возми бѣлой магнези гнанѣ 12: минеральнаго кермеса гранѣ 1: млечнаго сахару гранѣ 10: смѣшай и сопри въ мѣлкой порошокѣ.

*Rc.* Magn. nitr. gr. xij.  
Kermes miner. gr. j.  
Sachar. lact. gr. x.  
m. f. pulv.

No. 40.

No. 40.

Возми воды цихореи, и свѣжей сыворолки по 3 унца: поставь въ тепловатомъ мѣстѣ, и раствори чистой манны унцовъ 2: перечищенныхъ тамариндовъ унцъ: Глауберовой соли золотникъ; процѣди и храни на 2 прѣма.

*Rc.* Aq. cichor. unc. iij.  
Ser. lactis unc. iij.  
solve tepi o in loco  
mann. calabr. unc. ij.  
pulp. Tamarind. unc. j.  
Sal. Glauber. dr. j.  
colatura servetur pro  
duabus colibus.

No. 41.

Возми чистой простой, или перегнанной воды фунта 2: соли седативной, и виного ожелѣзованного растворяющагося камня по 20 гранъ: поставь въ тепловатомъ мѣстѣ и въ закупоренномъ сосудѣ чрезъ 2 часа, и храни.

*Rc.* Aqu. destill. libr. ij.  
Sal. sedativ.  
tartart. martial. solubil.  
a. dr. ij.  
stent omnia in vitro  
clauso in balneo mariae  
per 2 horas.

No. 42.

Возми янтарю, смолы такамагаковой, и росного ладана по 1 унцу: сотри въ порошокъ крупной, и храни для окуриваня дѣспородныхъ чашей.

*Rc.* Succin.  
tacamahac.  
benzoes. a. unc. j.  
m. f. pulv. gr. ff. as, pro  
suffimigatione partium  
genitalium.

Г 3

No. 42.

Во  
Балса  
аріку  
золоп  
жару  
и здѣ  
въ 2

Воз  
локъ,  
тыхъ  
го ка  
лѣй к  
шовъ  
ловаш  
24 ча  
шуюс  
лѣй о

Воз  
веню  
кляч  
поспа  
мѣст  
Поуш  
пу пр  
цѣвш  
рвошн  
шай и



nc. iij.  
e. iij.  
in loco  
unc. ij.  
d. unc. j.  
dr. j.  
etur pro  
s.

ibr. ij.

l. solubil.  
dr. ij.  
in vitro  
eo mariae

nc. j.  
Mas, pro  
partium

No. 42.

No. 43.

Возми Перувианского  
балсама золошникѣ: Ое-  
аріку Андромажова пол-  
золошника: чистого са-  
хару сколько потребно,  
и здѣлай пивлюли вѣсомѣ  
вѣ 2 грана.

Rc. Bals. peruvian. dr. j.  
theriac. Androm. dr. β.  
Sachar. pur. q. s. ut f.  
pil. gr. ij.

No. 44.

Возми желѣзныхъ опи-  
локѣ, ржавчиною покры-  
тыхъ: и кремору винно-  
го камня по 2 унца: на-  
лѣй кипячей воды фун-  
товѣ 8: поставь вѣ теп-  
ловатомѣ мѣстѣ чрезѣ  
24 часа. Потомѣ устояв-  
шуюся чистую воду опи-  
лѣй особо, и храни.

Rc. Limat. ferri ferruginos.  
cremor. tartar. a. unc. ij.  
coque in calidae aquae  
libr. viij. stent per 24  
hor. in balneo mariae.  
Aqua pura per inclina-  
tionem vasculi inde se-  
parata servetur usui.

No 45.

Возми сполченого ре-  
веню золошника 2: налѣй  
кипячей воды унцовѣ 8:  
поставь вѣ тепловатомѣ  
мѣстѣ чрезѣ цѣлую ночь.  
Поутру прибавь сыро-  
пу пропускного розовыхъ  
цвѣтовѣ: винного камня  
рлотнаго полграна. Смѣ-  
шай и храни на 2 прѣма.

Rc. Rhei contus. dr. ij.  
infunde calidae aquae  
unc. viij.  
stent calido in loco per  
noctem; tum adde:  
Syrup. rosar. solutiv.  
unc. ij.  
tartari emetici gr. β.  
mixtura servetur pro  
duabus dosibus.

No. 46.

No. 46.

Возми воды померанцовыхъ и липовыхъ цвѣтовъ по 2 унца: сиропа квишовыхъ плодовъ унцъ: тинктуры шафрановой капель 30: жидкого усыпительного Сиденгамова состава капель 20. Смѣшай и давай часто по ложкѣ.

Rc. Aqu. aurant.

— tiliae a. unc. ij.  
Syr. cydonior. unc. j.  
tinctur. croci. gutt. xxx.  
laud. liquid. Sydenh.  
gutt. xx.  
m. sumat cochlear lae-  
pius.

No. 47.

Возми травы божьяго дерева и машочника по 1 горсти: цвѣтовъ липовыхъ, бузиновыхъ, ноготковыхъ, или водяныхъ кубышковъ по горсти: налей кипячей воды фунта 4: вари въ закупоренномъ горшкѣ пока останется токмо фунта 3: процѣди, и къ процѣженному взвару прибавь тинктуры бобровой струи золотника 3. смѣшай и храни.

Rc. Folior. artemis.

— matricar. a. pug. j.  
Flor. tiliae.  
— Sambuci.  
— Calendul. v.  
— Nymph. a. pug. j.  
coque in aq. bullient.  
libr. jv. ad rem: libr. iij.  
colaturae adde:  
tinctur. castor. dr. iij.  
m.

No. 48.

Возми пластыря галбановаго унцъ: смирны полунца: сабуру золотника 2: горного масла золотникъ: шафрановаго масла капель 10. яншарного масла капель 5: жи-

Rc. Empl. Galban. unc. j.

gumm. myrrh. dr. iij.  
— aloes. dr. ij.  
petrol. dr. j.  
ol. croci. gutt. x.  
— succini gutt. v.  
axung.

ру боброваго сколько по  
нребно. Смѣшай все въ  
единѣ пласырѣ.

No. 49.

Возми ревеню сполче-  
ного золотникѣ: сахару  
золотника 2: налей до-  
вольно кипячей воды: по-  
ставь въ тепловашомѣ  
мѣстѣ чрезъ 12 часовѣ.  
По томѣ процѣди, и къ  
3 унцамѣ наспоянной  
влаги прибавь сиропа про-  
пускного розовыхѣ цвѣ-  
товѣ, или цыжорейного  
сѣ ревенемѣ прѣугопов-  
ленного. Смѣшай, и давай  
по малой ложечкѣ. No.

Возми ячменного взва-  
ру унцовѣ 2: сиропу бѣ-  
лыхѣ маковыхѣ сѣменѣ  
унца 2: усыпительного  
жидкого Сиденгамова сос-  
тава капли 3. смѣшай, и  
давай по маленькой ло-  
жечкѣ. No.

Возми меду прѣсного  
Унца 2: поваренной соли  
золотникѣ единѣ. Свари  
на легкомѣ огнѣ, поколѣ  
огустѣетѣ. Скашай въ  
шарикѣ. Смажь деревян-  
нымѣ или рускимѣ мас-  
ломѣ, и влажи въ проходѣ.

Конецъ Лѣкарствамѣ.

axung. castor. q. s. ut  
malaxetur in empla-  
strum.

No. 49.

*Rs.* Rhei contus. dr. j.  
Sachari. dr. ij.  
aqu. calid. infunde, et  
pone in digestionem per  
12 horas in loco tepido.  
colatur. unc. iij. adde  
Syrup. rosar. sol. v.  
— de cich. c. rheo  
unc. j.  
m. servetur per cochl.  
exhibenda.

No. 50.

*Rs.* Decoct. hord. unc. ij.  
Syr. papav. alb. unc. ij.  
laud. liq. Sydenham.  
gutt. iij.  
m. per cochlearia ex-  
hibe.

No. 51.

*Rs.* Mell. communis unc. ij.  
Salis comm. dr. j.  
coque leni calore ad  
consistentiam durio-  
rem. Suppositorium tale illi-  
nitum ol. oliv. v. bu-  
tyro immitatur ano.

III.

## АЛФАВИШНЫЙ СПИСОКЪ

Врачей, кои на разныхѣ языкахѣ писали  
вообще и частно о повивальной  
наукѣ.

A.

- Ackersdyck* (v. *Cornel.*) de partu difficili. Leydae.  
1697. 4.  
*Alberty* (*Michel*) de abortu s. noxia et nefanda pro-  
motione. Hallae, 1711. 4. — De abortus violenti  
modis et signis. 1730. 4. — De funiculi umbilica-  
lis neglecta deligatione. 1731. 4. — De foetus mor-  
tui una cum secundinis extractione. Hallae 1737. 4.  
cum figuris. — De secundinis restitibus. ibid.  
1743. 4.  
*Albini* dissert. de partu difficili. Francof. ad Viadrum,  
1696. 4. — De abortu 1697. 4.  
*Alefeld* (*Georg Louis*) de dissectione foetus in utero,  
Giessen. 1757. 4. — De doloribus in partu silen-  
tibus. ibidem. 1770. 4.  
*Allan* (*Guidon Felix*) de methodo partum praeternatu-  
ralem in naturalem convertendi forcipis ope. 1772. 4.  
*Allex* (*F.*) sur les maladies des femmes en couche.  
Yverdun. 1771.  
*Allouel* (*fils*) des remarques sur la section de la sym-  
physe. 1778. 8.  
*Alphonse* (*le Roy*) la pratique des accouchemens. Paris.  
1776. 8.

- Amand (Pierre)* Nouvelles observations sur la pratique des accouchemens. 1713-1715. Paris. 8.
- Andernach (J. Gonthier)* Gynoeciorum commentarius de gravidarum parturientium, puerperarum et infantum cura. Argentorati. 1608. 8. — An in partu mortuo sectio post fiderationem? Paris. 1764. 4.
- Angermann (Frider.)* de conatuum pariendi regimine. Lipsiae. 1606. 8.
- Anonymi* liber de arte obstetricandi. cum figur. Francof. 1716. 8. — De partu hominis, cum figuris. Lond. 4. 1654. — Catechismus obstetricum. Argentorati, 1722. 12. — L'indecence aux hommes d'accoucher les femmes; et l'obligation des femmes de nourrir leurs enfans. Trevoux. 1708. 12. — Obstetrix Brandenburgica, s. Brandenburgische Hof-Wehmutter, i.e. liber de Arte obstetricandi, cum fig. Berolini, 1689. 1708. 4. — Obstetrix chirurgica. Hildburghus. 1700. 12. — Obstetrix Saxonica. Francof. et Lips. 1701. 8. — Tractatus de generatione et partu hominis, cum figuris. Amstelodami, 1688. 8.
- Apuhn (L. Alb.)* de non acceleranda secundinarum extractione. Gotting. 1768. 4.
- Armbster (Ger.)* de paragomphosi capitis foetus in partu. 1749. 4.
- Armstrong (George)* Essai sur les maladies les plus fatales aux enfans, avec les règles à observer dans leur allaitement. 1767. 8.
- Arniseus (Henning)* disquisitiones de partus humani legitimis terminis. Francof. 1611.
- Aronde (Fr.)* de purpura puerperarum. Goett. 1764. 4.
- Astruc*: l'art d'accoucher réduit à ses principes. 1766. 12.
- Augier (J.)* de fecundatione. Montpel. 1743. 8.
- Aulber (J. Casimir.)* de praegrandi foetus capite partum retardante. Giess. 1745. 4.

*Axt* (*J. Conrad.*) Dialogus de partu septimestri. Jenae, 1679. 12.

*Akevedo* (*Pierre*) an infantum noevi ab imaginatione matrum?

B.

*Ballexerd* (*Jac.*) Quelles sont les causes de la mort d'un grand nombre d'enfans, et quels sont ses preservatives pour leur conserver la vie? Paris. 1775. 8.

*Balthazard* (*Jac. Bernh.*) de foetus et adulti differentia. Griphiswald. 1764. 4.

*Bampi* (*Arnold*) de antepionenda caesarea sectionis symphytes ossium pubis. Paris. 1778, 12.

*Baron* (*Theodor.*) An prolem lactare matribus suberimum? 1741.

*Bartholin* (*Gaspar.*) Synopsis antiquitatum veteris puerperii. 1646. — De secundinarum retentione. Hafn. 1657. 4. — De diuturna graviditate. 1662. — De insolitis partus humani viis: cum *Veslingii* observationibus anatomicis et chirurgicis. Hafn. 1664. 8.

*Bandeloque* (*L. L.*) principes sur l'art des accouchemens. Paris. 1775. 12. — An in partu propter angustiam pelvis symphysis secanda? Paris. 1776. 4.

*Bauhinus* (*Casp.*) De hermaphroditorum et monstrorum partuum natura. Oppenh. 1614. 8.

*Baumeister* (*Chr. Fr.*) de sanguine in partu profluente. Lipsiae. 1759. 4.

*Baumer* (*J. G. C.*) de placentarum uterinarum in molas vesicarias mutatione. Giessae. 1776. 4.

*Becke* (*David von der*) de procidentia uteri. Hamb. 1683. 8. cum figuris.

*Becker* (*Jo. Cour.*) παιδοκροσία inculpata ad servandam puerperam. Giess. 1729. 4.

*Behringii* (*Io. Fr.*) Casus rupti in partu uteri. Altorf, Bene- 1736. 4.

- Benevenuti* (C. de S. R.) traité du devoir des meres de nourrir elles memes leurs enfans. 1769. 8.
- Benivenius* de abditis ac mirandis morborum et sanationum causis. Flor. 1495.
- Bergen* de inversione uteri. Francof. ad Viadr. 1732. 4.
- Berger* (Chr. Jof.) de perfectissimi enixus signis. 1759. 4.
- Bernigham*: Manière de bien nourrir et soigner les enfans nouveau nés.
- Bernhardi* (Chr.) de nutritione foetus per funiculum umbilicalem. Halae Magdeburg. 1734. 4.
- Bertram* (Nic Fr) de partu difficili ex uteri situ obliquo. Leyd. 1747. 4.
- Bertrandi*, (Ambr.) traité des operations de chirurgie. Paris, 1609. 8.
- Besse* (Jof.) an ubi partus difficilis ac desperatus tentanda in matre viva uteri sectio caesarea. Paris. 1744. 4.
- Bethke* (Char. Chr.) de diagnosi vitae foetus et nogeniti. Lipsiae, 1771. 4.
- Beynon* (Ena.) Barmherziger Samariter. i. e. Samaritanus misericors, s. de morborum internorum et externorum curatione, cum appendice de arte obstetricia. Ienae. 1684. 12.
- Bianchi* (Io. Bapt.) de naturali, vitiosa, morbosaque generatione. Turin. 1741. 4.
- Bichet* observations sur les accouchemens. Paris, 1758.
- Bingint et Binninger* (I. Nic.) quinque centuriae observationum et curarum medicinarum. 1673.
- Blasius* (Ger.) observationes medicae rariores, cum monstri triplicis historia. 1677. 8.
- Blom* (Cornel.) de abortu. Leyd. 1683. 4.
- Blumenthal* (J Henri) de ischuria hysterico - cystica. Leyd. 1773. 4.
- Boemer* (D. Phil. Adolph.) de situ uteri gravidi foetusque

que ac sede placentae in utero. Halae. 1741. 4. —  
De prolapsu et inversione uteri, ejusque vaginae  
relaxatione. 1745. 4. — De necessaria funiculi um-  
bilicalis vi, vasorum structurae, in niper natis de-  
ligatione. 1745. 4. — De aquis ex utero grvida-  
rum et parturientium profluentibus. 1769. 4. —  
De solvendis et extrahendis secundinis. 1761. 4. —  
observationum anatomicarum fasciculus, notabilia  
circa uterum humanum continens. Halae Magdeb.  
1752. fol. cum figuris.

*Boerners* (*Nic.*) Kinderartzt. Francof. et Lips. 1752. 8.

*Boessel* (*Georg Daniel*) Grundlegung zur Hebammen-  
kunst für die Wehmütter und für Frauen. 1756. —  
Das Hauptwerk in der Hebammenkunst, 1763. 8. —  
Schrift von der Wendung, 1764. 8.

*Bolmann* (*I. Heinr.*) Erörterung einiger die zurück-  
gebliebene Nachgeburt betreffender Fragen. Qued-  
linburg. 1728. 4.

*Bonaventura* (*Fr*) de natura partus octimestris adver-  
sus vulgarem opinionem. Lib. X. Francof. 1601. fol.

*Bordot* (*fils*) abrégé de l'art des accouchemens, à  
l'usage des accoucheurs, des sages femmes, et des  
mères de famille de Montbeillard. Basle, 1755.

*Bofius* (*Casp.*) de obstetricum erroribus a medico cli-  
nico et forensi pervestigandis. Lipsiae 1729. 4.

*Bottanus* (*Albertin.*) de morbis muliebribus. Libri II.  
Venet. 1598. 4. cum figuris.

*Bottger* (*Christoph. Henr.*) de inflammatione uteri et  
sarcomate, Rinteln. 1760. 4.

*Bourgeois* (*Louys*) Liber de arte obstetricandi. sive  
Hebammenkunst. Oppenheim. 1619. 4. item Hanov.  
1652. 4. — Observations sur la sterilité, perte de  
fruit, fécondité, les accouchemens et maladies des  
femmes

fe  
B  
*Bourj*  
qu  
fo  
*Bouffa*  
*Bouva*  
in  
*Brena*  
17  
*Bring*  
H  
*Brunn*  
ce  
E  
an  
*Brüfel*  
17  
*Buchn*  
17  
et  
co  
17  
fo  
ru  
De  
tra  
ni  
tu  
die  
*Bucher*  
in  
pu

- femmes et enfans nouveau-nés. Paris. 1626 8.  
Belg. Delst. 1658. 8.
- Boursier* (*Louis*) instructions touchant les choses, qu'une sage femme doit savoir pour l'exercice de son art. 1710.
- Bouffac* sur les progrès et l'usage de l'uraque. 1730.
- Bouwart* (*Michel Philip*) questio: an ossa innominata in gravidis et parturientibus deducantur? Paris. 1739. 4.
- Brendel* (*Adam*) de embrione in ovulo praesistente. 1703. 4. — De nutritione foetus. 1734. 4.
- Bring* (*Io.*) de causis partus difficilis notabilioribus. Hassniae. 1746. 4.
- Brunner* (*Io. Dan. Erh.*) de partu p. n. ob situm placentae super os uteri internum. Argent. 1730. 4. — Entdeckung der Irrthümer und Bosheiten der Hebammen. Solingen. 1740. 8.
- Bruset*: Essai sur l'éducation medecinal des enfans. Paris, 1775. 8.
- Buchner* (*Andr. Elia*) de procidentia uteri. Erfort. 1744. 4. — De pellentium remediorum usu, abusu, et damno in parturientibus. Halae 1746. 4. — De contusione uteri ejusque effectu in gravida. ibidem, 1753. 4. — De difficultate pariendi, et mala conformatione pelvis. ibidem, 1756. 4. — De dolorum ad partum directione rationali. ib. 1756. 4. — De necessaria brevi post partum secundinarum extractione. ibidem. 1757. 4. — De abortu ob chronicam et torminosam diarrhoeam non semper metuendo. ibid. 1766. 4. — Melanges physico-medico-mathematiques. 1727.
- Buchwald* (*Balt. I.*) thesium deca de musculo Ruyschii in uteri fundo. 1740. 4. — De graviditate tempus excedente, Hafn. 1734. 4.



*Bunon*: préjugé concernant les maux des dens des femmes grosses. 1740. 12.

*Burchard* (*Christ. Mart.*) de partu difficili. Rostoch. 1727. 4.

*Burdach* (*Dan. Christ.*) de laesione partium foetus nutritioni inservientium, abortus causa. Lips. 1768. 4.

*Burgmann* (*Pet. Christoph.*) num intermissa funiculi umbilicalis ligatura mortem inferre quaeat? Rostoch. 1734. 4.

*Burton* (*Io.*) système nouveau et complet de l'art des accouchemens tant theorique, que pratique. Paris, 1781. 8.

*Bury* (*Iac.*) le prerogatif de l'homme et secours des femmes en travail d'enfant. 1623. 8.

*Buttner* (*Christoph Gottlieb*) Gesammlete anatomische Wahrnehmungen. Königsberg. 1769. 4.

C.

*Cajetan* (*Tacon*) de cranii fracturis, raris herniis, partu monstroso, naevis et maculis, &c. Bonon. 1751. 4. cum figuris.

*Camerarius* (*Elias*) An liceat medico pro salute matris abortum procurare? Tubing. 1697. 4.

*Camerarius* (*Rud. Jac.*) de embryulciae et lithotomiae rationibus. Tubing. 1708. 4. — De foetu 46 annorum. 1722. 4.

*Cameryk* (*Pierre de*) de partu difficili. Utrech. 1677. 4.

*Camus* de tractandis gangraena et sphacelo uteri. 1758. 4.

*Carrere*: Bibliotheque litteraire historique et critique, de la medecine ancienne et moderne. 1776.

*Casper* (*Gaspar Girolamo*) de mola carnosâ. Ital. Feltre. 1729. 8. cum figuris.

*Cavallini* (*Joseph.*) tentamina medico - chirurgica  
1768. 4. Chamber-

- Chamberlayn* (*Hugo*) practica obstetricum. Angl. Lond. 1665. 8.
- Chapmann* (*Edmond*) de emendatione artis obstetricae. germ. Hafn. 1743. 8. — Abregé de la pratique des accouchemens. Londres. 1735.
- Chauffepie* (*Pierre Samuel de*) neuer Hebammen-Wegweiser oder deutlicher Unterricht. Lübeck und Altona. 1758. 8.
- Christel* (*Godofred*) de partu gemellorum coalitorum. Argent. 1751.
- Closmann* (*I. Adam*) de partu praeternaturali et disproportione inter caput foetus et pelvim orto. Heidelberg. 1742. 4.
- Cober* (*Tob.*) de phlegmone uteri. Basil. 1612.
- Cohausen* (*I. Henri*) Lucina Ruyschiana. Amstelod. 1731. 8.
- Collet* (*François Joseph*) an junioribus connubium? Paris. 1763. 4.
- Conrad* (*André Pierre*) de partu difficili. Helmstedt. 1685. 4.
- Corde* (*Maurit. de la*) l'interpretation et l'explication du livre I. d'Hippocrate, sur les maladies des femmes. 1585. fol.
- Coschewis* (*Georg. Dan.*) de parturientium reclinacione supina pro partu facilitando inutili. Halae. 1725. 4.
- Couan* (*Laurent.*) si dans une grossesse de deux ans, on doit faire l'operation cesarienne? Montpelier, 1617.
- Courtial* (*Joseph*) nouvelles observations anatomiques sur les os. Paris, 1705. 12.
- Crauz* (*Henri Nepomoz.*) commentarius de rupto in partus doloribus a foetu utero. Vien. Lips. 1756. 8.
- Crausius* (*Kud. Guil.*) de foetus mortui ex utero extractione. Jenae. 1677. 4. — De ulceribus uteri. ibidem. 1690. 4.

*Crellius (Frederic)* de tumore fundo uteri adhaerente. Wittemberg. 1739. 4.

*Croix (André de la)* de l'extirpation d'une matrice cancéreuse, et de l'accouchement difficile. 1560. Venise.

*Culpepers (Nicolas)* Director obstetricum, s. conductor mulierum, in earum conceptione, graviditate et nutritione infantum. Londin. 1681. — Guide des sages femmes. 1675. ibid.

*Cyprianns (Abraham)* historia foetus humani post duos menses ex uteri tuba, matre salva, excisi. Lugdun. Batav. 1700. 8.

D.

*Dannenberger (Jean)* Tripes Heiterstacensis. Tubing. 1755.

*Dassé* Memoires sur une nouvelle manière d'arrêter les pertes de sang, qui surviennent après l'accouchement. Paris. 1722.

*David (Jean Pierre)* de sectione caesarea. Paris. 1764. — Sur le lait des femmes. ibid. — De la nourriture et de l'accroissement, et sur l'usage des eaux de l'amnios. Paris. 1771. 8.

*Dwikes (D.)* the midwife. Lond. 1736. 8.

*Dejean:* de uteri prolapsu. Paris. 1761. 4.

*Deisch (Jean André)* de necessaria in praeternaturali partu instrumentorum applicatione. Strasburg. 1740. — De usu cultrorum atque uncorum scindentium eximio in partu praeternaturali. Aug. Vind. 1759. 4.

*De la Faye:* cours d'operations de Dionis. 1740.

*De Launay (Charles Denis)* nouveau système de la generation de l'homme et ce l'oiseau. 1726.

*De'eurve (M. F. A.)* traité d'accouchemens en faveur des Elèves. Paris. 1770. 8.

Delius

Dennis

Descartes

Dethlefsen

Dever

Diderot

Dietrich

Dionisius

Doering

Doerflinger

Doppel

Douglas

- Delius* (*Henri Frederic*) amoenitates medicae. Erlang.—  
De fugillatione quatenus infanticidii indicium. 1751.—  
Observationes ad partum faciliorem spectantes. 1760.
- Denys* (*Jac.*) traité sur les accouchemens. Leyd. 1733.  
4. — De officio obstetricantium. Lugdun. Batav.  
1733. 4.
- Desormeaux*: de partu naturali. Paris. 1775.
- Detharding* (*Georg. Christ.*) de foetus abortivi exclu-  
sione. Rosslac. 1748. 4.
- Deventer* (*Henr. a*) observationes chirurgicae novum  
lumen exhibentes obstetricibus in arte obstetricandi.  
Lugd. Batav. 1701. 1724. Pars I. II. 4. cum figuris —  
Ulterius examen partuum difficilium, lapis lydius  
obstetricum. 1725. — Observations sur le manuel  
des accouchemens; traduites par Ablaincourt. Paris.  
1734. 4. — Neues Hebammen-Licht. Jen. 1717. 8.
- Didelot*: instructions pour les sages-femmes, ou me-  
thode assurée pour aider les femmes dans les ac-  
couchemens laborieux. Nancy. 1770. 12. Yverdun.  
1771. 12.
- Dieterichs* (*J. George Nicolas*) de vero uteri prolapsu,  
ejusque felici extirpatione. Ratisb. 1745. 4. — De  
erroribus in vero termino partus commissis. Giesl.  
1707. 4.
- Dionis* (*Petr.*) traité general des accouchemens. Paris.  
1718. 8.
- Doering* (*Michel*) de herniae uterinae, atque hanc sub-  
sequentis partus caesarei historia. Wittenb. 1612. 4.
- Doeveren* (*Gualther van*) observationes academicae ad  
monstrorum historiam, anatomiam, pathologiam et  
artem obstetricam spectantes. Groning. 1765. 4.
- Doppelmair* (*J. J.*) de partu legitimo. Jen. 1767. 4.
- Douglas* (*Jean*) a short account of the success, of  
midwifri

midwifri in London and Westminster. London. 1736. 8.

*Drelincourt (Charles)* de partu 8-mestri vitali diatriba, et an partus 8-mestris vitalis? Monpellier. 1662. — De conceptione adversaria. Lugduni Batav. 1685. — De humani foetus membranis hypomnemata. ibidem. 1683. — De foetuum pileolo, s. galea emendationes. ibidem. — De conceptu conceptus. ibidem.

*Dreyer (Henri Christoph.)* de infanticidii notis sectione legali detegendis. Helmstadt. 1764. 4.

*Du Bois et Boyer (J. Bapt.)* ergo foetus extra uterum genitus salva matre potest excludi. Paris. 1727. 4.

*Duchesne*: progrès de la medecine. 1696.

*Du Coudrai (le Boursfier)* abrégé de l'art des accouchemens, avec plusieurs observations interessantes sur des cas singuliers. Paris. 1759. 12.

*Dudlei (Bennoit)* sur les maladies des yeux d'une femme grosse. Londres. 1753.

*Dufay (Gabriel)* an praegnanti peripneumonia notha laboranti catharlis? Amiens. 1759. 4.

*Dufot (Augier)* Catechisme sur l'art des accouchemens, pour les sages-femmes. Paris. 1776. 12.

*Duparc (Jof. Thom. Phil. Henr.)* de partu difficili. Montp. 1773. 4.

*Dupui (Cochon)* Histoire d'une enflure du bas ventre, très-particulière, qui confirme la nouvelle opinion de la generation. Rochelle. 1698. 12.

*Du Terre (Margueritte de la Marche)*: instructions touchant les choses, qu'une sage-femme doit savoir pour l'exercice de son art. Paris. 1677-1710.

*Du Verget*: Anfangsgründe der Wundarzeneykunst, und Unterricht für die Hebammen auf Befehl. Strasbourg. 1755. 8. Vol. II.

Duv

Eckl

Ehr

Eckl

Eise

Eloy

Emb

Eph

Eraj

Eras

Ejch

Ethn

Euge

Ewa

Ext

*Duvernoy* (*J. Georg*) de colenda cito, tuto, et jucunde Lucina in puerperio. Tubingae. 1717. 4.

## E.

*Eckhard*: unvorsichtige Hebamme. s. imprudens obstetrix.

*Ehrhard* (*Isidor*) Sammlung von Beobachtungen zur Geburtshilfe, Leipz. 1773. 8.

*Eckhoff* (*J. Henri*) de causis sterilitatis non absolutis in utroque sexu, Halae. 1773. 4.

*Eisenmann* (*Georg. Henr.*) tabulae anatomicae 4, uteri duplicis observationem rariorem sistentes, Argentor. 1752. fol.

*Eloy*: cours élémentaire des accouchemens, distribués en 40 leçons, pour l'instruction des élèves, Mons. 1773. 4.

*Emlden* (*Salomon v.*) de partu caesareo. Leid. 1771. 4.

*Ephesion* (*Soranus*) de utero et muliebri pudendo: de la matrice et des parties genitales de la femme, Paris. 1554.

*Erasme* (*Frederic*) de partu difficili ex capite foetus etiam praevio. Argent. 1747. 4.

*Eras*: de passionibus mulierum. Venise. 1555. 8.

*Ejchenbach* (*Christ. Fred.*) Grundlage zum Unterrichte für Hebammen. Rostock. 1763. 8.

*Ethmüller* (*Michel. Ernest.*) de secundinarum exclusione. Lips. 1726. 4.

*Eugenius* (*Augenius Horace*): quod homini non sit certum nascendi tempus. lib. II. Venet. 1595. et Francof. 1597. fol.

*Ewalt* (*Benjamin*) de obstetrice inculpata. Regiomont. 1707. 4. — An foetus humanus vivus vel mortuus natus sit? 1706.

*Exton* (*Brudenell*) new system of midwifry. London. 1751. 8.

*Eyffel* (*J. Philippe*) de pila corisali in uteri vagina.  
Erfort. 1710.

F.

*Fabre* (*Petr. J.*) de partu caesareo et vulnere sclopeti.  
Oppenheimii. 1614. — Observationum centuriae V.  
Basil. 1606. 4. et Lugd. 1641. — De vulnere sclo-  
peti, et monstro Lausannae nato, ibid. 1614. 8. —  
Traité d'observations de chirurgie; et conduite pour  
les femmes en couche, tres interessante, 1775. 12.

*Fabricius* (*Phil. Conrad.*) facilitas insignis extractionis  
foetus vivi et incolumis in parturientibus, proci-  
dentia uteri sive inversione laborantibus, tempestivo  
tentata. Helmstadt. 1748. 4.

*Faschius* (*Augustin. Henr.*) ordo et methodus conside-  
randi, tractandique parturientes. Jenae. 1675. 4. —  
De sterilitate. ibidem. 1684.

*Fatio* (*Jean*) Helvetische vernünfftige Wehmutter. Basle.  
1752.

*Felice* (*J. B.*) foetus tiré heureusement par une ruptu-  
re du perinée. Venet. 1748. 8.

*Ferdinand* (*Epiphane*) cent histoires ou observations  
et cas de medecine. Venet. 1621.

*Ferrein*: Memoires sur le veritable sexe de ceux, qu'on  
appelle hermaphrodites. Paris. 1767.

*Feyoo* (*Benit. Jerom.*) uso honesto de la arte obstetri-  
cia. Ep. II. Madrit. 1745. 4. c. dev.

*Fick* (*J. Jac.*) de abortu epidemico. Jenae. 1697. 4.

*Fischer* (*E. H. Th.*) de lochiorum retentione. Erfort.  
1762. 4.

*Fitzerald* (*Feraldo*) tractatus pathologicus de affecti-  
bus feminarum praeternaturalibus. Montp. 1749. 4.

*Fitz-Maurice* (*Thom.*) quaestiones medicae 12: an mola,  
uti foetus, nono mense excludatur. Montp. 1749. 4.

- Flambe*: de funiculi umbilicalis in partu egressu et compressione. Paris. 1756. 4. par Mr. Lebas.
- Fland* (*I. Willh.*) de abortu. Bafic. 1701. 4.
- Flechy* (*Phil. Fichet de*) observations sur differens cas singuliers, relatifs à la chirurgie et aux accouchemens. 1745. 1761. 1764.
- Flemming* (*I. Got.*) de atonia uteri. Lips. 1776.
- Fontanus* ou *Fonteyu* (*Nicol.*) Aphorismi Hippocratis methodice dispositi: et tractatus de extractione foetus mortui per uncum. Amstel. 1635. 12. — Analecta observationum rariorum. 1641. 4.
- Forestus* (*Pierre*) de mulierum morbis. 1599.
- Forlan* (*Gaspar.*) observations rares de medecine. 1769.
- Forster* (*William*) treatise on the causes of &c.
- Franckenau* (*Georg. Franc.*) de castratione mulierum. 1673. — De abortu. 1673. — Satyrae medicae: de generatione ac partu impuberum, de foetu gravido, mortua pariente. 1674. — De superfoetatione. 1676. — De partu difficili. 1680.
- Freer* (*Adam*) de partu difficili. Leyd. 1687. 4.
- Frensdorf* (*I. Christ.*) de partu praeternaturali ac difficili ob procidentiam funiculi, Argent. 1749. 4.
- Freyer* (*I. P.*) de partu difficili propter funiculum umbilicalem, foetus collum cingentem. Hall. 1765. 4. — Ejusdem casus continuatio. ibidem. 1765.
- Frieck* (*Paul*) Medicus obstetricans. Utrecht. 1707. 4.
- Fried* (*Georg Albert.*) Anfangsgründe der Geburtshülfe. Strasbourg. 1769. 8. cum fig. Сія книга перезедена на російской языкъ, и вступила въ печать.
- Frideric* (*I. Ant.*) de uterina gravidarum haemorrhagia. Argent. 1733. 8. — De secundinarum usu et noxa. Jenaë. 1671. 4.
- Fries* (*Eman.*) de usu forcipis in partu. Argentorati. 1771. 4. *Friis*



- Friis* (*Christ. Lodberg*) de exploratione obstetricia. Hafniae. 1764. 4.  
*Fritze* (*I. B.*) de secretione lactis muliebris. Hal. 1764. 4.  
*Fuchs* (*I. Dieterich*) de gravidarum diaeta. Erfort. 1765. 4.  
*Fürstenau* (*I. Herman.*) de arte obstetricia. Rintel. 1746. 4.

G.

- Galli* (*I. Anton.*) de l'institut de Bologne. Bonon. T. II. 1745.  
*Gallois*: conversations academiques, tirées de l'academie de M. l'Abbé Bourdelot. 1668. 12.  
*Garmer* (*Jean*) Diatriba de quaestionibus medicis. Hamburg. 1684.  
*Garre* (*Claud. Franc.*) de uterinis praegnantium haemorrhagiis. Paris. 1758. 4.  
*Gastelier*: an foetus sanguine materno et amnii liquore nutriatur? Reims. 1769. — Sur un foetus monstrueux. 1773.  
*Gauricus* (*Lucas*) de conceptu natorum et septimestri partu. Neapol. 1540.  
*Gautier* (*d'Agoty*) Observations sur l'histoire naturelle, sur la physique &c. avec les planches.  
*Gehler* (*I. Charl.*) de sanguine in partu profluente. Lipsiae. 1759. 4. — De partu difficili ex hydropo foetus. ibidem. 1762. 4. — De utero secundinas expellente. ib. 1765. 4. — De partus naturalis adminiculis. Sect. II. 1772. ibidem. — De prima foetus respiratione. 1773.  
*Georgi* (*Christ. Frid.*) de inverso uteri situ. Regiomont. 1752. 3.  
*German* (*Charles de S.*) Ecole des sages-femmes. Paris. 1650. 8. — Traité des fausses couches. ib. 1655. 12.

*Giffard*

- Giffard*  
sh  
*Gilg* (  
Ar  
*Gladba*  
fu  
vo  
*Goelick*  
Ha  
cid  
l'a  
De  
der  
—  
*Goldha*  
mi  
*Gorn* (  
171  
*Gorris*  
Hip  
nat  
*Gorter*  
*Goubell*  
vec  
*Gouey*  
l'ex  
ver  
*Goulin*:  
l'hi  
177  
*Grand*  
*Gruner*  
seq  
cor

- Giffard* (*Guill.*) cases in Midwifery revised and published by Edward Hody. Lond. 1734. 8.
- Gilg* (*Georg. Wolfgang*) de exploratione gravidarum. Argentorati. 1752. 4.
- Gladbach* (*Cornel.*) instrumenta in partu p. n. non nisi summa urgente necessitate adhibenda. Lugduni Bataavorum. 1732. 4.
- Goelicke* (*André Ottomar*) de partu octimestri vitali. Hallae. 1708. 4. — De novo medio curandi proidentiam uteri veram. *ibid.* 1710. — Histoire de l'anatomie. — Medicina forensis demonstrativa. — De pulmonum infantis in aqua natatione aut subfidentia, infallibili indicio. Francof. ad Viadr. 1730. 4. — De tumore ventris oblongo post partum. 1741.
- Goldhammer* (*I.*) offenherziger Weiber- und Kinderarzt mit einer Hebammenprobe. Mühlhausen. 1737. 1750. 8.
- Gorn* (*Christ. Ern.*) de auxilio debito in partu difficili. 1717. 8.
- Gorris* (*Gerard*) ars obstetricandi. Leyd. 1707. 8. — Hippocratis coi medicorum principis de genitura et natura pueri.
- Gorter* (*I. de*) compendium medicinae. Leyd. 1731. 4.
- Goubelly* (*Claude André*): An capite foetus incuneato, vectis forcipibus anteponeendus? Paris. 1772. 4.
- Gouey* (*Louis Leger.*) véritable chirurgie établie sur l'expérience et la raison avec de nouvelles découvertes. Rouen. 1713. 8.
- Goulin*: memoires litteraires et critiques, pour servir à l'histoire ancienne et moderne de la medicine. 1775-1776. 4.
- Grand* (*D.*) de cadaveribus infantum morbofis. 1758.
- Gruner* (*Christ. Godefr.*) de causis sterilitatis in sexu sequiori ex doctrina Hippocratis veterumque medicorum. Hal. 1769. 4.

- Gudius* (*Gottlob. Frid. de*) de hebraica obstetricum origine, quae exod. lib. 15. commemoratur. Lipsi. 1724. 4.  
*Guillemeau* (*Jac.*) de la grossesse et de l'accouchement des femmes, du gouvernement d'icelles, et moyens de subvenir aux accidens, qui leur arrivent. Paris. 1619. 4. 1620. 1643. 8.  
*Guifard*: quaestiones medicae 12. Monspel. 1732. 4.  
*Gunz* (*Just. Godofr.*) de commodo parturientium situ Lipsiae. 1741. 4. — Prolusio ad panegyricum medicam. ibidem. 1753. 4.  
*Gutermann* (*Georg. Fred.*) Anatomie für die Hebammen. Augsburg. 1752. 8. — Augsbürgische erneuerte Hebammenordnung. Augsburg. 1750.

H.

- Hacker* (*I. H. W.*) de profluvio aquarum in gravidis. Jen. 1765.  
*Hagedorn* (*I.*) de procidentia uteri. Basil. 1624. 4.  
*Hagen* (*I. Philipp.*) Versuch eines neuen Lehrgebäudes der praktischen Geburtshülfe. Th. II. Berlin. 1781. 8.  
*Hales* (*David*) curatio gravidarum, puerperarum et infantum. Stettin. 1628. 8.  
*Haller* (*Albert. v.*) disputationes ad morborum historiam et curationem facientes. 1758. 4. — Bibliothéque de chirurgie, &c.  
*Hamel* (*P. v.*) de abortu. 1746. 4.  
*Handkoph* (*Gerh. Rutger.*) de mole in octogenaria.  
*Handreicholt* (*Gust. Christ.*) de puerpera partu difficilimo laborante. Rost. 1757. 4.  
*Harnisch* (*I. André*) Gedanken wie Hebammen ihr Amt und Pflicht in Acht nehmen. Leipzig. 1755. 8.  
*Harrer* (*I. Christ.*) de partu serotino valde dubio. Coeting. 1762. 4.

- Harte (Martin)*, de secundinarum post partum excrementarum retentione. Altdorf. 1672. 4.
- Hartraufft (I. Valentin)*, de non differenda secundinarum adhaerentium extractione. Lipsiae. 1735. 4.
- Harvie (John)*, de quelques cas relatifs aux accouchemens. Londres. 1767. — Sur les accouchemens. ibid. 1769.
- Hebenstreit (I. Ern)*, de capitonibus laborioso partu nascentibus. Lips. 1743. 4. — Funiculi umbilicalis humani pathologia. ib. 1747. 4. — Anthropologia forensis.
- Hecquet (Philippe)*, de l'indécence aux hommes d'accoucher les femmes, et de l'obligation aux femmes de nourrir leurs enfans. 1708. 12.
- Heggemann (Joseph)*, de partu difficili. Jen. 1684. 4.
- Hein (I. H.)*, de abortu. Regiomonti. 1730. 4.
- Heinicke (S. I. F.)*, de utero secundinas expellente. Lipsiae. 1765. 4.
- Heister (Laurent)*, de foetu ex utero matris mortuae mature excidendo, et uteri ruptura. Franc. et Altorf. 1720. 4. — De fallaci pulmonis infantum experimento. Helmstadt. 1732. 4. — De prolapsu uterici inversione. 1750.
- Held (I. Freder.)*, de partu caesareo. Erford. 1673. 4. — De partu laborioso. Jenae. 1769. 4.
- (*Gotfr. de Hagelsheim*) de tempore partus, occasione partus tubarii 46 annos gestati. Bareith. 1722.
- Henkel (Ioach. Freder.)*, Abhandlung von der Geburtshülfe. Berlin. 1761.
- Hennemann (Car. Fr. Christ.)*, de obliquitate uteri, et positura infantis obliqua. Goetting. 1769. 4.
- Herbiniaux (Georg)*, parallele de differens instrumens, avec le methode de s'en servir. Haye. 1771. 8.

*Herthius (David)* de curationibus gravidarum et puer-  
perarum. Sedin. 1618. 8. germ

*Hermann (G. E.)* de ulcere uteri cancroso. Lesnac.  
1750. 8.

*Herman (Gottl. Thom.)* de remediis, ad placentam  
uterinam expellendam commendatorum, tam insuffi-  
cienti, quam noxio usu. Hall. 1761. 4.

*Hermann (I. Jac. Henr.)* de variis causis infanticidio-  
rum. Lipsiae. 1769. 4.

*Hertz (Conr. Henr. August.)* de funiculo umbilicali,  
v. intra uterum dissecando. Helmstad. 1767. 4.

*Hessel (I. Guill.)* dissertatio partum gemellorum exhi-  
bens. Argent. 1740. 4.

*Hettler:* de liquoris amnii natura ac indole. Giess. 1776.

*Heunrius (Jean)* de morbis mulierum. Utrecht. 1607.

*Heuermann (Georg)* vermischte Bemerkungen prakti-  
sche und medicinische. 1765. 8.

*Hilscher (Simon Paul)* de urinae incontinentia ex par-  
tu globulis ligneis curanda. Jenae. 1716. 4. —

Theoria abortus et partus praecocis. 1727. 4. —

de procidentia uteri. 1730. 4. — De laesione uteri

ab improvida secundinarum extractione. 1741. 4. —

De tumore ventris oblongo farciminis simili post

partum. 1741. — De abortu a plethora facile repe-

tente. 1744. — De cancro manmarum. 1764.

*Hoelling (Henr. Daniel)* de officio obstetricantium in  
partu naturali. Argent. 1738. 4.

*Hoffer (I. Frid. Bracken)* de partu faciliore. Erlang.  
1760. 4.

*Hofinger (I. Michael)* de doloribus parturientium. Wien.  
1752. 4.

*Hoffman (I. Maurice)* de procidentia uteri. Altorf. 1695. 4.

- De fluidorum catholicorum foetus motu, eodem anno. — De Hydrocephalo. ibidem. eodem anno.
- Hoffman* (*Conr. Phil.*) Schedae de insignibus puerperii temporibus. Regiomont. 1724. 4.
- Hoffman* (*Frid.*) de incontinentia urinae ex partu difficili. Halae. 1724. 4. — De uteri haemorrhagia. ibidem. 1730. 4.
- Hoffmann* (*I. Wilh. Christ.*) de ossibus foetus, quatenus interviunt determinandae aetati, in casu suspecti infanticidii. Francof. et Lipsiae. 1751. 4.
- Hoffman* (*I. Paul.*) de forcepe Smellii in praxi obstetricia anteponen a vecti Roonhuysiano. Leyd. 1766. 4.
- Hoffmann* (*Christ. Theoph.*) de dystocia s. partu difficili in genere. Leyd. 1768. 4. — De excrescentia singulari in utero. Altorf. 1724.
- Hombert* (*André*) de tentigine, s. clicoridis excrescentia nimia. Jenae. 1671. 4.
- Hoorn* (*I. v.*) Ars obstetricandi. Suec. L. Stockholm, 1697. 1719. 8. cum fig. — De partu praeternaturali. Lugd. Batav. 1690. 4. — Wehmutter. ib. 1725. 8.
- Horenburgin* (*Ann. Elisab.*) Unterricht der Hebammen. Hannov. 1700. 8.
- Horn* (*I. Joseph.*) de menstruorum fluxu nimio. Erf. 1753. 4.
- Hornung* (*I. I. M. Manuel*) de parturientium situ. Argentorati. 1733. 4.
- Horstius* (*Greg.*) de causis similitudinis et dissimilitudinis in foetu. Ulm. 1619. 4.
- Horwein* (*I. Gottlieb.*) de abortu Haerbrorum. Vitteb. 1730. 4.
- Huber* (*I. Jacq.*) de partu difficili ex prolapsu brachii. Goetting. 1740. 4.
- Hucher* (*Jean*) de sterilitate utriusque sexus. Genevae.

Huffelmann (Ger. Alb.) de situ foetus naturali. Hall.  
1759. 4.

Hunter (Wilk.) medical commentaries. Lond. 1762. 4.

Huxhols (Worad.) Unterricht für Hebammen. Cassel.  
1655. 8.

I.

Jagelsky (Cassian.) de passione hysterica. Lugdun. Bat.  
1765. 4.

Jahn (A. F.) de respiratione foetus et neogeniti. Lips.  
1774.

Jauke (T. Godefr.) de forcipe ac forcice ferramentosa,  
Bingio Chir. Hafn. inventis, eorumque usu in partu  
difficili. Lips. 1750. 4.

Jensen (Christ.) de manuali operatione obstetricum in  
partu difficili. Harderovic. 1688. 4.

Jenty (Carol. Nicol.) explicatio demonstrationis uteri  
praegnantis mulieris cum foetu ad partum maturo  
cum tab. VI. Lond. 1759. 8.

Johnson (Rob. Wallace) new system of midwifry in 4.  
parts founded on practical observations. Lond. 1769. 4.

Juck (Herm. Paul) de abortu. Erford. 1730.

Juda (Isai) de foetu. 1758.

Juncker (Jean) de puerperio infelici, ulceris uteri fre-  
quentiori causa. Hallae. 1741. — Obstetricum im-  
peritia et errores. ibidem. 1745. 4.

I. N. D. discursus medicus de abortu, et medicamentis  
abortivis, item uterinis pellentibus. Ulzen. 1735. 4.

K.

Kaestner (A. S.) dimension d'un enfant extraordinairement  
gros. 1715.

Kaltenschmidt (Char. Fred.) de distinctione inter foecum

- tum animatum et inanimatum. Jenae. 1747. 4. —  
 De morbis puerperarum. 1750. 4. — De partu  
 caesareo. eodem anno. — De intermissa funiculi  
 umbilicalis post partum deligatione, non absolute  
 lethali. 1751. 4. — De casu partus difficilis, in quo  
 infanticidium licitum est. eod. anno. — De necessi-  
 tate excelandi foetum ex gravida mortua. 1752. 4. —  
 De experimento pulmonum infantis aquae injecto-  
 rum. 1751. 4. — De signis graviditatis certis. 1752.  
 4. — De partu legitimo. eod. anno. — De mola  
 schirrosa in utero inverso exstirpata. 1754. 4. — De  
 puerpera hernia et ruptura vaginae laborante, felici-  
 ter restituta. eod. an. — De necessaria foetus, in  
 omni partu praeternaturali, versione. 1756. 4. —  
 De variis partus impedimentis. 1757. 4. — De hae-  
 morrhagia post partum nimia. 1759. 4. — De ne-  
 cessitate partus caesarei. 1760. — De partu cum  
 haemorrhagia uterina. 1762. — De primipara do-  
 lores post partum passa. 1767. 4.
- Kaltschmidt* (*Char. Frid.*) de distinctione inter foetum  
 animatum et non animatum. Jenae. 1747. 4.
- Keck* (*Ern. Henr.*) de dolorum ad partum causis et  
 cura. Argent. 1740. 4.
- Kelderman* (*Cornel.*) officium obstetricum. Brugge in  
 Fl. 1699. 8.
- Kelp* (*Fran. Henr.*) de convulsionibus parturientium.  
 Argentorati. 1747. 4.
- Kerkring* (*Theodor.*) specilegium anatomicum. Amstel.  
 1670.
- Kesler* (*Charl. Gottl.*) kurzer Inhalt der gesamten Heb-  
 ammenkunst. Landshut. 1753. 8.
- Keyserlitz* (*Godfr.*) de partus Agripparum difficultatibus.  
 Lipsiae. 1767. 4.



- Kienman* (*Herm. Nicol.*) de versione in extrahendo partu praestantia et adminiculis. Goetting. 1757. 4
- Kiesting* (*Christ. Gotthelf.*) de utero post partum inflammato. Lipsiae. 1754. 4.
- Kister* (*Christian*) de morbis puerperarum. Leyd. 1748. 8.
- Kleinknecht* (*Conr. Dan.*) Unterricht für Hebammen. Ulm. 1749. 8.
- Kleinschmidt*: Unterricht für die Hebammen. Ulm. 1744. 8.
- Klinckenberg*: Fränkische Sammlungen.
- Knapius* (*I. Jac.*) de medicamentis partum facilitantibus. Leyd. 1732. 4.
- Kneusel* (*Christ. Frid.*) de Haemorrhagia uteri. Giesae. 1668. 4.
- Kniphoff* (*Jean Jeron.*) de capite conformi partum facilitante. Erford. 1752. 4.
- Knoblauch* (*Mich. Lud.*) de canero mammae. Erford. 1740. 4.
- Knolle* (*Henr. Dan.*) de officio obstetricantium in partu naturali. Argent. 1738. 4.
- Koch* (*I. W.*) de partu praeternaturali. Franc. 1697. 4.
- Kornmann* (*Jean Michel*) höchst nöthiger Unterricht von der Geburt des Menschen. Erfurt. 1731. 8.
- Koster* (*Wilh. Aug.*) de partu difficili et praeternaturali. Leyd. 1761. 4.
- Krafft* (*François Wilh.*) de pietate obstetricum. Jen. 1744. 4.
- Krause* (*Rud. Wilh.*) de extractione foetus mortui ex utero materno. 1677. 4. — De ulceribus uteri. 1670. 4.
- Krause* (*Charl. Christ.*) quelle est la cause la plus prochaine, qui change le cors de foetus? 1756. — Sur la question de l'academie de St. Petersbourg.

*Kronauer*

- Kronauer* (I. Henri) de tumore partium genitalium post partum sanguineo. Basil. 1734.
- Krugelstein* (I. Frid.) de noxia usu pellentium in partu praeternaturali. Hallae. 1760. 4.
- Kubler* (Abrah.) de abortu. Argent. 1711. 4.
- Kugler* (I. Reinh.) de jure obstetricum. Argentorati. 1758—1760. 4.
- Kuhllmann* (I. Adam.) de partu praeternaturali et difficili. Giess. 1784. 4.
- Kulme* (I. Adam.) descriptio foetus monstrosi. Gedan. 1724. 4. — De uteri prolapsu, suppressionis urinae, et subsequenter mortis causa. ibidem. 1732.
- Kupfer*: sur une chute de matrice, arretant les cours des urines.

## L.

- Lachaud* (Guill.) de polypo uteri. Paris. 1735.
- Lachausse* (Aug. Meinrad) de superfoetatione vera in utero simplici. Argentorati. 1755. 4.
- La Fisse*: C'est-il necessaire au chirurgien d'être sensible? Paris. 1775. disc.
- Lallemant*. зря Besse.
- Lambrecht* (Amos) manuductio obstetricantium. Belg. Amst. 1731. 8.
- Lametrie*: observations de medecine pratique. Paris. 1763. — Histoire naturelle de l'ame. 1742. 12. — Ouvrage de Penelope, ou Machiavel en medecine. 1748 3 vol. 12. — L'homme machine. Leyd.
- La Mure* (François) quaestiones medicae. 12. — Cur foetus in utero contentus urinas nec alvinas foeces ejiciat? concl. propter defectum causarum determinantium tales excretiones. 1749. 4.

Landis

*Landis (Henri)* varia partus impedimenta ex capite praevio. Jenaë. 1751.

*Lang (I. Chrïan.)* de abortu. Lipsiæ. 1644. — De manuali operatione obstetricum in partu difficili. Lipsiæ.

*Langbein (Aug. Christ.)* Specimen embryulciæ antiquæ. Hall. 1754. 4.

*Lankischius:* de caesareo partu, et foetus ex matre viva sectione. 1693. 4. — De gangraena. 1707. 4. — De partu hominis post mortem matris. 1714. — De infanticidii imputati signis diagnosticis. 1722. — De curatione gravidarum et puerperarum. 1723.

*Lapehn (I. David)* de oscitatione in enixu. Goetting. 1758. 4.

*Laurent (Claude Hilaire)* de usu et abusu instrumentorum in arte obstetricia. Argent. 1774. 4.

*Lauvergeat (Etien.)* an utilia in graviditate, partu et post partum balnea? Paris. 1774. 4.

*Leake (John)* lecture introductory to the theory and practice of midwifry. Lond. 1773. 4.

*Lebas (Jean)* de funiculi umbilicalis in partu egressu et compressione. Paris. 1756. 4.

*Le-Boeuf:* sur un homme réglé par la verge, comme une femme l'est par le vagin. 1756.

*Le Dran:* observations de chirurgie. Paris. 1731. 8.

*Le Febure (Guill. René)* Manuel des femmes enceintes, de celles qui sont en couche, et des mères qui veulent nourrir. Paris. 1777. 12.

*Lemoine (François Marie)* système nouveau et complet de l'art des accouchemens, tant theorique que pratique. Paris. 1771. — An foetus sanguine materno et amnii liquore nutriatur? Paris. 1767. 4.

*Lemos (Joseph.)* de sterilitate curanda. Hallæ. 1758. 4.

- Lentilius (Rosinus)* miscellanea medico-practica tripartita. Ulm. 1698. — *Tatromnemata theoretico-practica.*
- Lentin (Lebr. Fr. Benj.)* recueil latin d'observations medicales. Wolfenbuttel. 1764. 8.
- Leontowitsch (Sabbas)* de partu praeternaturali, ex vitiiis trunci foetus orto. Argent. 1766. 4.
- Leporati (Annibal)* Essais medicaux des academies de Modene. 1756. 4. ital.
- Leporinus (Christ. Polyc.)* de secundinis post partum non naturae relinquendis, contra sententiam Ruyfchii, germ. Lipsiae. 1725. 4. — De partu difficili. Goetting. 1743.
- Levret (André)* observations sur les causes et les accidens de plusieurs accouchemens laborieux. Paris. 1747. 1762. 1770. 8. — Suite des observations sur les accidens de plusieurs accouchemens laborieux. ibid. 1751. 8. — Observations sur la cure radicale de plusieurs polypes de la matrice, de la gorge et du nez, operés par de nouveaux moyens. ibidem. 1749. 8. — Explication de plusieurs figures sur le mecanisme de la grossesse et de l'accouchemens. ib. 1753. 8. — L'art des accouchemens démontré par des principes de physique et de mechanique. ibid. 1756. 1763. 1766. 8. — Essai sur l'abus des regles generales et contre les prejugés, qui s'opposent aux progrès de l'art des accouchemens. ibidem. 1766.
- Liebau (Jean)* de la santé, fécondité, et maladie des femmes. Paris. 1582. 8. — De l'embellissement et ornement du corps humain. ibidem. 1582. 8.
- Liebmann (I. Aug.)* de furore uterino. Hallae. 1760. 4.

*Lind* (*Just. Frid.*) de ruptura uteri ejusque sequelis et methodo medendi. Erford. 1772. 4.

*Loescher* (*Mart. Gotth.*) de uteri procidentia. Vittenb. 1728. 4.

*Loezel* (*Dan.*) de partu difficili. Leyd. 1737. 4.

*Lonicere* (*Adam.*) constitutio et normae obstetricum. Francof. 1753. fol. 1703. — Ordnung für die Hebammen. Francof. 1573. 8. — Reformation oder Ordnung für die Hebammen. ibidem. 1673. 4.

*Loper* (*Barth. Franç. Serena*) Reflexions contre la dissertation de la operation del parto caesareo. Madrid. 1730. 8.

*Lorbeer* (*I. B.*) de fluxu menstruo. Hall. 1764. 4.

*Loffius* (*Jerem.*) de cancro mammaram. Witteberg. 1684. 4.

*Louis*: de vitiosa partium generationis externarum muliebrium dispositione. Paris. 1766. 4.

*Lucie* (*I. Alb. Aug.*) de partu difficili in gravidis asciticis. Hall. 1763. 4.

*Ludolff* (*Hier.*) de cancro mammaram. Erford. 1726. 4. — De funiculo umbilicali hominis longiori. Erford. 1724. — Incommoda placentae a fundo uteri aberrantis. 1757. 4.

*M.*

*Mangor* (*Christ. Elov.*) de exploratione obstetricia. Hafn. 1764. 4.

*Manner* (*I. Jac.*) de exploratione per tactum in arte obstetricia. Tubing. 1761. 4.

*Mannigham* (*Richard*) de procidentia uteri. Altorf. 1692. 4.

*Marche* (*Mad. de la*) instruction familiere et utile aux sages-

- ges-femmes pour bien pratiquer les accouchemens. Paris. 1710. 8.
- Marold* (*Justin. Ortolps*) de abortu per vomitum rejecto. 1659. 4.
- Martinez* (*Jayme Alcala*) disertacion sobre una operacion cesarea exercitanda en muger y foetos vivos. Valencia. 1753. 4.
- Maser* (*Theodor*) de erroribus obstetricum. Argentorat. 1726. 4.
- Masson* (*Magius*) de procidentia uteri. Altorf. 1686. 4.
- Mauriceau* (*Franc.*) traité des maladies des femmes grosses, et de celles qui sont accouchées. Paris. 1658. 4. 1673. 1681. 1694. 1721. 1940. — Observations sur la grossesse et l'accouchement des femmes. ibid. 1695. 1715. 1738. 4. — Aphorismes touchant la grossesse, l'accouchement, et les maladies des femmes grosses. ibid. 1694. ibid. 1715. 4. — Derniers observations sur les maladies des femmes grosses et accouchées. ibidem. 1665. 1715. — De arte obstetricandi. germ. Norimb. 1701. 8.
- Mavius* (*M.*) Felix puerpera. s. observationes medicae, circa regimen puerperarum et infantum recens natorum. Leyden. 1684. 12.
- Mawbray* (*Jean*) female physician. Lond. 1724. 4. — Midwifery Brought to perfection by manual operation. 1725. 8.
- Mayfeld* (*I. God.*) Historia partus difficilis ex spastica strictura uteri circa placentam. Altorf. 1732. 4.
- Meibomius* (*Henr.*) de cancro mammaram. Haelmst. 1673. 4.
- Meier* (*I. Ludolf. Christ.*) de gravidæ feminae dissectione. Goetting. 1739. 4.

Melli

- Melli* (*Sebast.*) la comare levatrice istruita nel suo officio. Venise. 1721. 4. c. fig.
- Memis* (*John*) Midwifes pocket et companion. Lond. 1764. 1766. 12.
- Mercado* (*Luis*) de maladies des femmes grosses et accouchées.
- Mercurialis* (*Feronym*) praelectiones de morbis mulierum.
- Mercuri* (*Scipio*) la comare oriccogliatrice. Venet. 1621. 4. idem liber translatus: Hebammenbuch. Lips. 1653. 4.
- Mesnard* (*Jacob.*) de arte obstetricandi. primum Hafn. dein gallice. le guide des accouchemens, ou le maître dans l'art d'accoucher les femmes. Paris. 1743. 8. cum figuris.
- Meyer* (*Henri Gottlob.*) de officio matris prolem lactandi. Vitzbetg. 1752. 4. cum append. de regimine lactantium.
- Meysfeld* (*Io. Godofr.*) de partu difficili ex spastica strictura uteri circa placentam. Altorf. 1732. 4.
- Mittelhauser* (*I. Dan.*) praktische Abhandlung vom Accouchiren. Leipzig. 1758. 8.
- Moegling* (*I. Burghart*) de foetu orthiano 46 annis gestato. Tubing.
- Moller* (*I. Willh.*) critica partus olim enixi diagnostica. Goetting. 1771. 4.
- Montabourg* (*Pierre Rouffin de*) an praegnanti apoplexiae correptae, partus manu promovendus? Paris. 1732. 4.
- Montagnana* (*Barthel.*) consilia et varii tractatus inter opera selectiora.
- Monti* (*Ignace*) Aringa medica. Pavia. 1764. 8.
- Morien* (*Charle Frid.*) traité mécanique et raisonné sur l'art de l'accouchement. Greifswald. 1769. 4.

Ж 3

Moschion:

- Moschion*: de morbis mulierum. graece; cum variorum auctorum sententiis, de eodem argumento tractantibus. Basil. 1546. 4.
- Motte* (Guill. Manquest) sur la generation et superfœtation, avec une reponse au livre de Mr. Hecquet: de l'indecence aux Hommes d'accoucher des femmes. 1718. 8. — Traité complet des accouchemens naturels, non naturels et contre nature. Paris. 1721. 4. 1768. 8. Leyd. 1729. 4.
- Müller* (Godofr. Willh.) de situ uteri obliquo in gravidis, et ex hoc sequente partu difficili. Argentorat 1731. 4.
- Müller* (I. Jac.) de rupto in partu utero. Basil. 1745. 4.
- Müller* (Ioach. Ludw.) von der Verbesserung der Hebammen auf dem Lande. Rostoch. 1756. 4.
- Müller* (I. Georg. Jul.) de causis, cur foeminae in Germania partibus laboriosis prae aliis gentibus magis sint obnoxiae. Helmst. 1769. 4.
- Muralt* (Jean) Kinder- und Hebammenbuch. Basil. 1689. 8. — Hebammenkunst. ibidem. 1697. 8.
- Muyrens* (Henri) de uteri procidentia. 1729. 4.

## N.

- Naboth* (Martin.) de sterilitate mulierum. Lips. 1707. 4.
- Nauman* (Sol. Dan.) de partu difficili ex hydrope foetus. Lips. 1762. 4.
- Nebel* (Dan.) de foetus extractione ex utero. Heidelb. 1713. 4.
- Nesbit* (Robert.) de partu difficili. Leid. 1721. 4.
- Neuhold* (I. Nicol.) de inunctione capitis infantibus, superstitiis. Javarini. 1730. 4.
- Nicolai* (Ern. Ant.) Abhandlung von der Geburtshülfe. Berolini. 1751.

- Niedt* (*Georg. Werner.*) de vitiis menstrui fluxus perite emendandis. Hal. Magdeb. 1754. 4.
- Niel* (*Corneil. v.*) de causis partus difficilis, et auxiliis requisitis. Leyd. 1743. 4.
- Nigrifoli* (*Feron.*) progymnasmata. s. I. de hirudinum appositione internae parti uteri in puerperii et mensium suppressione. Guastall. 1665. 4.
- Nizon* (*Theobold*) an uterina placenta radix? Paris. 1771. 4.
- Nolde* (*I. Laurent.*) de parentum morbis in foetum transientibus. Erford. 1758. 4.
- Nordmann* (*I. Pierre*) de ischuria gravidarum. Argent. 1758. 4.
- Nunuez* (*Pierre*) Libro del parto humano en el qual se contiene remedios mu y utiles y novalés para el parto deficultuoso de las muyeres y las enfermedades de los minuos. Alcalá de Hernarez. 1638. 8.
- Murubergen* (*Christ. Frider.*) de damnis ex lactatione nimium protracta. Wittenb. 1773. 4.

O.

- Oberlin* (*Pierre Jos.*) de haemorrhagia uteri. Argent. 1767. 4.
- Oehms* (*Charl. Jos.*) de morbis recens natorum chirurgicis. Lipsiae. 1773. 4.
- Oelhafen* (*Joachim.*) de partibus abdomine contentis. Gedan. 1613. 4.
- Oescher* (*Martin. Gotthelf.*) de uteri procidentia. Wittenberg. 1728. 4. — De judicio circa abortum concinnatum ferendo. ibidem. 1725.
- Onymos* (*Joseph.*) de naturali foetus in utero materno situ. Leyd. 1743. 4. 1745. 8.

Oppen-



- Oppermann (Henr. Paul)* de commodis, ambiguis ex matrimonio hystericarum. Hal. Magdeb. 1755. 4.  
*Orth (Georg. Frider.)* de foetu 46 annorum.  
*Otto (Christ. Frider.)* de procidentiis uterinis. Witeb. 1764. 4.  
*Oucides (M.)* de hernia uterina. Leyd. 1680. 4.  
*Ould (Fielding)* a treatise of midwifery int threc parts. Dublin. 1742. 8.

## P.

- Paaw (Pierre)* primitiae anatomicae. s. de corporis humani ossibus. Leid. 1615. 4.  
*Palsin (Jean)* sur la structure de la femme. Leid. 1708. 4.  
*Paré (Ambroise)* de la generation de l'homme et maniere d'extraire les enfans du ventre de leur mere. 1753.  
*Parmenion (Louis)* obiervations chirurgicales. Ulm. 1742.  
*Parrot (Wolfg. Ge.)* de mola uteri. Argent. 1733. 4.  
*Paschken (Dan. Henr.)* de abortu. Regiom. 1730. 4.  
*Pasquai (Petr.)* de signis et partu foetus mortui. Lugduni. 1745. 4.  
*Passavan (Claude)* theses medicae. 1721. 4.  
*Pasta (Andr.)* discorso medico-chirurgico intorno al flusso du sangue delle donne gravide. Bergam. 1748. 8. — Dissert. supra i menstrui delle donne. 1757. 8.  
*Patoun (Pierre)* de partu difficili. 1691. 4.  
*Patuna (Nicol.)* relatio de cadavere foetus post 20 menses extracti. Venet. 1727. 8.  
*Paver (Io.)* de scirrho mammarum. Altorf. 1693. 4.  
*Paxmann (Philippe)* observations sur les maladies et la

la medecine des Indiens. — De arte obstetricia. 1746. 4.

*Pechlin* (*I. Nicol.*) Hebammen- oder Kindermutterbuch, nebst angehängten Weiberarzeneyen. Merseburg. 1691. 8.

*Pegelone* (*Dan. I. Dieter.*) de foetu, brachio in partu proleunte. Argent. 1772. 4.

*Peizer* (*I. Nicol.*) zwey sonderbare Falle von der Weibernatur. Altorf. 1691. 8.

*Pelizarus* (*Bened.*) de partu difficili ex positura uteri oliqua. Argent. 1758. 4.

*Perthes* (*J. Jac.*) de doloribus parturientium. Erford. 1754. 4.

*Perry* (*Charl.*) relation et explication mecanique de la maladie hysterique, et des autres maladies des femmes. Lond. 1755. 8.

*Petit* (*Guill.*) Au signaturae foetus ab imaginatione matris? Paris. 1642.

*Petsch* (*Charl. Henr.*) de graviditate prolongata. Hal. 1755. 4.

*Peu* (*Philip*) pratique des accouchemens. 1692. 8.

*Peybert* (*Ludw. Rudolph*) kurzer Auszug aus des Lehre von der Hebammenkunst. Ulm. 1770. 8.

*Peyer* (*Coniard*) de uracho in foetu humano pervio. Leyd. 1721. 8.

*Piet*: Generation ou exposition des phenomenes relatifs à cette fonction naturelle. Paris. 1774. 8. vol. 2.

*Pietre* (*Simon*) de vero usu anastomoseon vasorum cordis in foetu. Augustaetronum. 1593. 8. — Nova demonstratio et vera historia anastomoseon vasorum cordis in embrione, cum corollari de vitali facultate

cultate in eodem embrione non otiosa. Turoni. 1613. 8.

*Pigrai (Petr.)* Epitome praeceptorum medicinae chirurgicae. 1628.

*Pineau (Severin.)* opusculum anatomicum, physiologicum, in duos libellos distinctum, de integritatis et conceptionis virginum notis, de graviditate et partu naturali mulierum. Paris. 1597.

*Pistler (Chr. Frid.)* de foetu e rupto utero in abdomen prorumpente. Argent. 1726. 4.

*Planque (François)* Bibliotheque choisie de medecine. Vol. 18. 12. — Observations de medecine et de chirurgie. 1758.

*Platner (I. Zach.)* de arte obstetricia veterum. Lipsiae. 1735. 4.

*Plempius (Vopisc. Fortunat.)* de togatorum valetudine tuenda. Boulogni. 1670.

*Plenk (Jof. Jac.)* Anfangsgründe der Geburtshülfe. Wien. 1768. 8.

*Plevier (Cornel.)* Gezuiverde vroedkonst. Amsterdam. 1751. 4.

*Pomme:* Essai sur les affections vaporeuses de deux sexes, contenant une nouvelle methode de traiter ces maladies, fondée sur les observations. Paris. 1760. 12.

*Portal (Paul)* pratique des accouchemens, soutenu d'un grand nombre d'observations. Amstel. 1685.

*Pouteau (le Fils)* melanges de chirurgie. 1760. 8.

*Pratis (Jason de)* de pariente et partu: sur la femme en travail et l'accouchement. Antwerp. 1524. Amst. 1657. 12. — De uteris, de arcenda sterilitate, et progignendis liberis. Antwerp. 1531.

*Bugh* (*Benj.*) treatise of midwifry. Lond. 1748. 1754. 8.

*Purmann* (*Matth. Geofr.*) observations curieuses. Bresl. 1710. 4.

*Puzos* (*Nicol.*) traité d'accouchemens, publié par Morisot Deslandes.

Q.

*Quelmalz* (*Christ. Martin.*) de partu difficili. Rostoch. 1726. 4.

*Quentin* (*Just. Otto*) de gravidarum praeparatione ad partum difficilem. Traject. ad Rh. 1697. 4.

R.

*Raetzdorf* (*I. S.*) de morbo periodico. Hall. 1754. 4.

*Rabt*: de incertitudine signorum infanticidii, doloribus partus innocuis. Jenae. 1757. 4.

*Ranchin* (*François*) de morbis ante partum, in partu et post partum. Lyon. 1645. 8.

*Ratklauw* (*Pierre*) het Heroemdgeheim in de Vroedkun e van Rogier Roonhuysen ontdeekt en uytgegeven op hooge ordre. Amsterd. 1747. 8.

*Rau* (*Wolfg. Th.*) de naevis maternis. Altorf. 1742. 4.

*Raulin* (*Joseph.*) instructions succinctes sur les accouchemens. Paris. 1770. 8. Yverdun. 1770. 8. — Observations de medecine. 1754. 12. fig. 18. — Traité des affections vaporeuses du sexe, avec l'exposition de leurs symptomes, de leurs differentes causes, et la methode de les guerir. Paris. 1758. 12.

*Raouion*: Pratique moderne de la chirurgie, publiée par M. Sue. Paris. 1776. 12 vol. 4.

*Raynalde*: sur les accouchemens. £ de partu hominis.

- Raynaud*: de ortu infantum contra naturam per sectionem caesaream. Lugdun. 1637. 8.
- Redmann (I.)* de abortu. Leyd. 1748. 4.
- Rehfeld (Charl. Frider.)* Traité mécanique et raisonné sur l'art de l'accouchement. Greifswald. 1769. 4.
- Reihard (Georg Gottfr.)* de haemorrhagia uteri partum insequente. Argent. 1755. 4.
- Reichard (I. Mart.)* de utero gravidæ una cum foetu vulnerato. Argent. 1735. 4.
- Reiniger (Ern. I.)* de prole parentum culpas luente. Lipsiae. 1774.
- Reiz (Henr.)* theses medicae. Traject. ad Rh. 1757. 4.
- Reusner (Christ. Gott.)* de partu difficili. Erf. 1697. 4.
- Reufs (I. de)* naauwkeurig onderuys in de vroedkunde. Amsterd. 1771. 8.
- Rhodion (Eucharis)* de partu hominis, parturientium infantum cura. Francofurt. ad Moen. 1563. 8 fig. 1582. 1608.
- Rhumelius (I. Phar.)* opuscula chimico-magico-medica de medicina mulierum, herniarum, etc. 1653. 12.
- Rickmann (Christ.)* programma, quo vera molarum theoria explicatur. Jenaë. 1769. 4.
- Ridder (I. Aug.)* observatio rarior de foetu septem mensium per intestinum rectum, matre salva et superstite, exciso.
- Riechart (I. Adam.)* de tumore abdominis post partum in nonnullis mulieribus non cessante. 1746. 4.
- Riecke (Volter. Henr.)* kurzer und deutlicher Unterricht für die Hebammen auf höchsten Befehl verfertiget. Stutgard. 1746. 8.
- Riedlinus (Vilus)* centuries d'observations medecinales. Augsburg. 1659. 12.

- Robert (Nicol.)* histoire memorable de deux étranges accouchemens d'une femme de Montluçon. Paris. 1644. 12.
- Rocheus (Nicol.)* de morbis mulierum. 1542. 12.
- Roehlerer (I. Georg.)* de foetu perfecto. Argentorati. 1750. 4. — De axi pelvis. Goetting. 1751. — De praestantia artis obstetricae. ibidem. 1752. 4. — De ictero, illoque speciatim, quo infantes recens nati laborant. 1753. — Observationum medicarum de suffocatis satura. 1753. — Elementa artis obstetricae, in usum praelectionum academicarum. Goetting. 1752. 1759. 1766. — De uteri scirrho. ib. 1755. — De vi imaginationis, in foetum negata. Petropol. 1756. — Observationum medicarum de partu laborioso decades duae. Goetting. 1756. — De temporum in graviditate et partu aestimatione. 1757. — De non damnando usu perforatorii in paragonymphi ob capitis molem. Goetting. 1758. 4. — De ulceribus utero molestis. ibid. 1758. 4. — De mola. 1752. — Icones uteri humani. 1759. fol.
- Rolfine (Werner)* de partu difficili. Jenae. 1664. 4.
- Rommel (Pierre)* de foetibus leporinis extra uterum repertis, aliisque tam de leporibus, quam de conceptione extra uterum raris et curiosis. 1680. 4.
- Rondelet (Guill.)* methodus curandorum morborum omnium. Montpellier.
- Ronsaeus (Bochuin)* de vitae humanae primordiis.
- Roonhuyzen (Henri v.)* Genees en eelkonstige 'anmerkingen betreffende de gebreken der Vrouwen. Amst. 1663. 8.
- Rosenstein (Nicol. a)* preceptes sur les maladies des enfans. 1764. 8.

Rot  
Rou  
Rou  
Rou  
Rub  
Rue  
Ruff  
Rul  
Rull  
Rupe  
Rupe  
Rusc  
Ruy  
Ruff

- Rotth (Fr. Gott.)* de necessaria extractione secundinarum. Hallae. 1751. 4.
- Rouhault (Pierre Simon)* observationi anatomico-fiziche. Turin. 1742. 4.
- Roussel:* Systeme physique et moral de la femme. 1776.
- Roussel (Franç.)* de partu caesareo. Paris. 1590. 8.
- Roussin de Montabourg (Pirre)* An praegnanti apoplexiae correptae partus manu promovendus? Paris. 1732. 4. aff.
- Rubel (I. Fr.)* wahres Portrait eines geschikten Medici, Chirurgi und einer Hebamme. Francof. 1766. 8.
- Rueff (Jac.)* de conceptu et generatione hominis, et de arte obstetricandi. Tiguri. 1554. 4. fig.
- Ruffel (Jac.)* Hebammenbuch. s. liber de arte obstetricandi. Francof. ad Moen. 1600. 4.
- Ruleau (Jean)* traité de l'operation cesarienne et des accouchemens difficiles et laborieux. — Tractatus vom Kayser-Schnitt. Norimberg. 1716. 8.
- Rullmann (Jo. Adam.)* de partu praeternaturali et difficili ob haemorrhagiam uteri antecedentem. Giesl. 1744. 4.
- Rupert (Corn. Eug.)* de partu laborioso seu difficili et praeternaturali. Leyd. 1743.
- Rupeus s. Rufus (Jeron.)* paradoxa et theoremata rei medicae, 83 propositionibus contenta. Tolosae. 1559. 4.
- Rusch (Laur. v. der)* de partu caesareo. Francofort. 1695. 4.
- Ruyssch (Frider.)* tractatus de musculo in fundo uteri reperto cum doctrina de secundinarum extractione. Belg. Amst. 1725. 8.
- Ruff (uolt Herm.)* Hebammenbuch. Francof. 1569. 1600. 8. fig.

*Rymodyke*: a set of anatomical tables with explanations and an abridgment of the practice of midwifry. Lond. 1754. fol.

S.

*Sachs (I. Sigmund)* de doloribus partum promoventibus. Hall. 1762. 4.

*Sächsische Wehmutter. s. obstetrix saxonica.* Francof. 1701. 8.

*Salmon (Nicol.)* de fluxu menstruo muliebri. Monspel. 1745. 8.

*Samoylowitsch (Daniel)* de sectione symphiseos ossium pubis et partu caesareo. Lugd. Bat. 1780. 8.

*Sanchez (Thom.)* de matrimonio. Anvers 1608. fol.

*Sandén (Henri v.)* de prolapsu uteri inversi ab excrescentia carneo-fungosa in funio. Regiom. 1722. 4.

*Santorini (S. Dominiq.)* istoria d'un feto estratto dalle parti dirilae. s. historia foetus per posteriora extracti. Venet. 1727. 4.

*Saucerotte*: Examen des prejugés et usages abusifs concernant ces femmes enceintes, accouchées, et les enfans en bas age. Nancy. 1777. 8.

*Savery (Jac.)* an parturienti accedente haemorrhagia uterina, partus diverso pro diverso casu encheiresi promovendus? Paris. 1753. 4.

*Saura*: Giornale di medecina.

*Saviard (Barthel.)* nouvelles observations chirurgicales. — Reponse au journal des savans. 1696. — Sur les accouchemens. Paris. 1696. 12.

*Saxdorf (Matthias)* Erfaringar samlade paa de Kongelige. — De noeds du cordon ourbilical, de l'usage de forceps. 1774. 8. — De diverso partu. Hafn. 1771. 8.

Saxonia

Saxo

Schaj

Schae

Schae

Schae

Schae

Schae

Schae

Schae

Schae

Schae

Schae

Schae

Schae

Schiff

Schlic

Schm



- Saxonia* (*Heleuk.*) pantheon medecinae selectum. Francof. 1603.
- Schafonsky* (*Athanas.*) de gravidarum parturientium et puerperarum convulsionibus. Argentor. 1763. 4.
- Schaarschmid* (*Samuel*) Abhandlung von der Geburtshülfe. Berlin. 1751.
- Schael* (*Christ. Ludw.*) de funiculi umbilicalis deligatione non absolute necessaria. Goetting. 1755. 4.
- Schacher* (*Polycarp. Gottl.*) de placentae uterinae morbis. Lipsiae. 1709. 4. — Quomodo fiat, ut foetus absque putredine in utero maneat? 1717. 4. — De partu foetus disparis magnitudinis. 1721. — De prolapsu vaginae uteri. 1725. — De infante propter neglectam, ex utero matris mortuae, excisionem foetus humani abstrusa. 1735. — De foetus excisione ex utero matris mortuae non negligenda. 1731. 4.
- Schacht* (*I. Oesterrick*) institus de medecine pratique. 1757.
- Schaevius* (*H.*) Abriss der Anatomie und ein Hebammenbüchlein. Basel. 1670.
- Scheffel* (*Samuel Frider.*) de foetu natibus in partu prodente, observationes et analecta. Goetting. 1770. 4.
- Scheinhardt* (*I. Theophil.*) de vitiis lactis lactantium. Argent 1763. 4.
- Scheffer* (*Christ. Steph.*) de praestantia situs parturientium in lecto prae reliquis alias consuetis. Greifsw. 1742. 4.
- Schiffert* (*Dan. Frid.*) de difficultate partus ex mala conformatione pelvis. Hallae. 1756. 4.
- Schlichting* (*I. Daniel.*) Embriulcia nova detecta. Belg. Amst. 1747. 8. fig.
- Schmidt* (*I. C.*) de hamorrhagia post partum. Jen. 1759. 4.
- Schmiedel*

- Schmiedel (Casimir. Christ.)* pathologia colorum gravidarum, parturientium et puerperarum. Erlang. 1750. 4.
- Schneider (Conr. Victor.)* de partu difficili. Lugd. Bat. 1677. 4.
- Schneidermann (Io.)* de partu difficili. Lugdun. Batav. 1677. 4.
- Schoeph (Wolfg. I. C.)* de infanticidio praeservato. Tubing. 1737. 4.
- Schoenmezier (Francois)* de usu forcipum in arte obstetricia. Heidelberg. 1764. 4.
- Scholz (Sam. Gottl.)* de ulceribus uteri. Utrecht. 1713. 4.
- Schouten (Walther)* de secundinarum extractione. 1744. 4.
- Schrader (Frider.)* de partu difficili. Helmstad. 1685. 4.
- Schrader (Herm. Henr. Chr.)* observationum rariorum ad rem medicam et obstetriciam spectantium fasciculus. Wolfenbut. 1766. 8.
- Schreiber (Sam. Gottl.)* de partu difficili. Francof. ad Viadrum. 1736. 4.
- Schulzenheim:* reponse à la question proposée par l'academie royale des sciences de Stockholm, sur la manière de détourner, et la meilleure methode de traiter toute fièvre pourpre, tant chez les femmes en couche, que chez les autres malades. 1769. 8.
- Schurig (Martin)* parthenologie, ou consideration de la virginité. — Muliebria. — Gynecologie. — Gyllepsiologie. — Embryologie. Dresde.
- Schuster (Gottwald)* genesis quadrimelorum. Chemniz. 1739. 4.
- Schutze (I. Fridr.)* gründliche Anleitung zur Hebammenkunst. Hildburghaus. 1770. 8.
- Schweighart (Chr. Ludw.)* observationes de non necessaria funiculi umbilicalis deligatione. Argent. 1769. 4.

- Schwenke (Thom.)* verneuerte Brandenburgische Hebammenordnung der Burggrafschaft Nürnberg. Onolzbach. 1743. 8. et fol.
- Sebenicus (Sebast.)* dissertatio physiologica, qua respiratio foetus in matre, ex eventu nupero evincitur esse nulla. Venet. 1765. 8.
- Seeger (Christ. Gottl.)* an sub partu humano etiam naturali emoveantur innominata pelvis ossa? Tubing. 1774. 4.
- Segner (I. Andr.)* de partu difficili. Goetting. 1743. 4.
- Seilerus (C. A.)* de utero secundinas expellente. Lips. 1767. 4.
- Selbach (P.)* de obstetricum imperitia et erroribus. Hallae. 1745. 4.
- Serman (William)* the english midwiffe. 1671.
- Sicheling (I. Sig.)* de effectibus mensium supervenientium. Hallae. 1757. 4.
- Siegwart (I. Georg.)* scripsit de eodem ac Manner.
- Sigemundia (Justina)* Brandenburgische Hoff-Wehmutter. s. liber de arte obstetricia. fig. Berolin. 1689. 4. 1708. Amst. 1691. 4.
- Simon (Franç.)* recherches sur l'operation cesarienne. 1743.
- Simon (I. Gerard)* Jura obstetricum. Jenae. 1671. — Obstetrices. 1678.
- Sirejean:* observation sur une hydropisie enkystée de l'ovaire gauche. 1760. 4.
- Slevogt (I. Hadr.)* de ligaturarum usu in haemorrhagiis. Jenae. 1697. 4. — De vaginae uteri lapsu. ibid. 1700. 4. — De perinaeo in partu difficili rupto. — De secundinarum retentione. 1704. — De urinae incontinentia. 1707. — De partu caesareo. 1709. — Embry-

Embryulcia Hippocratis. ibidem. 1711. 4.

*Smellie* (*Guill.*) treatise on the theory and practice of midwifry. Lond. 1752. 8. traduit en françois Paris. 1754; en allemand, Altenbourg, 1755. 8.; en flamand, 1765. 4. — A collection of cases and observations on midwifry. Lond. 1754. 8. — A collection of praeternatural cases and observations in surgery. ib. 1768. 8.

*Solayres de Renhac* (*Franc. Louis Ios.*) Elementa artis obstetriciae. Monsp. 1765. 4. — De partu viribus maternis absoluto. 1771.

*Solingen* (*Corn.*) de embryulcia. Belg. Hag. com. 1673. 12.

*Sommer* (*I. Christ.*) de partu laborioso selectae observationes. Goetting. 1765. 4.

*Sommeus* (*I. Georg.*) Hebammenschule. i. e. schola obstetricum. Coburg. 1664. 1691. 1715. cum fig.

*Sorbait* (*Paul de*) pratique medicale. Wien. 1679. — Examen obstetricum. 8. absque anno.

*Spachius* (*Israel*) Gynoeciorum libri. Argentorati.

*Spielmann* (*Jac. Rheinb.*) de optimo infantis recens nati alimento. Argent. 1753. 4.

*Spranke* (*Charl. Otto*) de partu difficili. Hardervik. 1739. 4.

*Stabel* (*Jo.*) de doloribus parturientium spuriiis. Hafn. 1734.

*Stahlin* (*I.*) de operatione caesarea, vivente adhuc matre, cito, tuto, et jucunde perficienda. Basil. 1744.

4. — De infanticidio quandoque licito. ibidem. 1748. 4. — Partus cum haemorrhagia uteri conjunctus. Leyd. 1753, 4.

*Stahl* (*Ge. Ern.*) de abortu et foetu mortuo. Hallae. 1704. 4.

- Stahl* (*I. Jean*) de adjuvamentis et impedimentis partus humani. 1734. 4.
- Stegmann* (*Dav.*) de difficultate partus. Basil. 1602. 4.
- Steideler* (*I. Raphael*) Unterricht für die Hebammen. Wien. 1774. 8. — Lehrbuch von der Hebammenkunst. fig. ibid. 1779. 1784. 8. — Beobachtungen mit Anmerkungen. ibid. 1774. 1785. — Abhandlung von Blutflüssen. ibid. 1776. 8. Эти книги на російской языкъ переводятся.
- Stein* (*Georg Willh.*) de signorum graviditatis aestimatione. Goetting. 1760. 4. — De versionis negotio pro genio partus salubri et noxio et vicissim. Cassel. 1763. — De mechanismo et praestantia forcipis Levretianae. ibid. 1767. 4. — De praestantia forcipis ad servandam foetus in partu difficili vitam. ib. 1771. 4. — Theoretische Anleitung zur Geburtshülfe. ibid. — 1770. — Practische Anleitung zur Geburtshülfe in widernatürlichen und schweren Fällen. ibid. 1772. 8. — Beschreibung eines neuen Geburtsstuhles und Bettes samt der Anweisung zum Gebrauche derselben. ibid. 1772. 4. — Beschreibung einer Brust- oder Milchpumpe. ibid. 1773. 4.
- Stempel* (*Bur. Frid.*) de partu debili. Ingolst. 1765. 4.
- Sterre* (*Denis v. áer*) Voorstelling van de Noodzachelikheit der kayserliken suce. Leyd. 1682. 12. — Tractatus novus de generatione ex ovo, et de monstrorum productione. Amst. 1687. 12.
- Stiffer* (*I. Chr.*) kurzer Unterricht für Frauenzimmer und sonderlich für Wehmütter. Leipzig. 1712. 8.
- Stok* (*I. Georg.*) de concrementis uteri. Basil. 1753. 4.
- Stok* (*I. Christ.*) partus difficilis ex brachio foetus primum

num ex utero prodeunte, et delirio a medicamenti partum provocantis abusu. Jenae. 1757. 8.

*Stoue (Sarah)* complete practice of midwifry. Lond. 1737. 8.

*Storch (Io.)* Unterricht für die Hebammen nach der neuesten Accoucheurs und selbst eigener Erfahrung entworfen. Goth. 1746. 8. — Weiber-Krankheiten. ibidem. 1747. 1750. 8.

*Stork (Anton.)* de conceptu, partu naturali, difficili et praeternaturali. Vien. 1757. 4.

*Stork (Th. Cour. Chr.)* de foetibus recens natis, jam in utero mortuis et putridis, cum subjuncta epicrisi. Tubing. 1767. 4.

*Strochlein (I. Gottfr.)* de relaxatione vaginae, prolapsu et inversione uteri. Argent. 1749. 4.

*Stuart (Petr.)* secundinae salutiferae et nocivae. Arg. 1736. 4.

*Sue (P. Jun.)* de saectione caesarea. Paris. 1763. — Dictionnaire de chirurgie. — Essais historiques, litteraires et critiques sur l'art des accouchemens. Tom. II. Paris. 1779. 8.

*Sulzberger (Sigm. Rup.)* de abortu. Lips. 1669.

*Silzer (I. Henr.)* de naevis maternis infantum. Basil. 1701. 4.

T.

*Tak (Jean)* specimen obstetricum de partu difficili capite infantis praevio. Leyd. 1755. 4.

*Tanaron (Pierre Paul)* traité de chirurgie. Florence. 1754. 8. Vol. II.

*Tanner (Jac.)* de polypo feliciter ex utero extrahendo. Argent. 1771. 4.

*Taranta (Valesc. de)* philonium chirurgicum.

Tar

Tar  
Teic

Teli

Tha  
Theb

Them  
Thev  
Thie

Thik  
Thil

Thio

Thom

Thyb

Toel:

Tolve

- Tardin*: disquisitio medica de ea, quae ii mense peperit, in qua sententia Hippocratis de summo gestationis termino examinatur. Turnon. 1640. 1765.
- Targier* (*Joach.*) de abortu. Leyd. 1687. 4.
- Teichmeyer* (*Herm. Frid.*) institutiones medicinae legalis v. forensis. Jen. 1762. 4.
- Telinge* (*Jac.*) cours d'accouchemens en forme de catechisme, par demandes et par reponses. Paris. 1775. 12.
- Than* (*I. Gottl.*) de abortu habituali. Hallae. 1772. 4.
- Thebesius* (*I. Ehrenfr.*) Hebammenkunst. Liegniz. 1756. 1759. 8.
- Themel* (*I. Christ.*) Hebammenkunst, oder gründlicher &c.
- Thevenot* (*Gaspar.*) de partu. Paris. 1752.
- Thierrs* (*I. Mich.*) de partu difficili ex mala conformatione pelvis. Argent. 1764. 4.
- Thiknesse* (*Phil.*) midwifery analysed. Lond. 1768.
- Thilenius* (*Maria Gerhard*) kurzer Unterricht für die Hebammen und Wöchnerinnen auf dem Lande. Cassel. 1768. 8.
- Thionneau* (*Rene*) histoire etrange d'une femme, qui a porté un enfant 23 mois, et qui enfin a été tiré os à os. Tours. 1580. 8.
- Thomson* (*Georg.*) the compleat midwifes practice. Lond. 1680. 8. — Vindication of man midwifery. ibid. 1752. 8.
- Thyboel* (*Cornel. Jac.*) theses medicae ad artem obstetriciam et chirurgicam. Leyd. 1755. 4.
- Toel*: de forcipis usu in paragonphosi capitis. Leid. 1761. 4.
- Tolver* (*A.*) present state of midwifery at Paris, with a theory of the cause and mechanisme of labours. Lond. 1769. 1770. 8. *Touche*

*Touche* (*Gervais de la*) la très-haute et souveraine science de l'art et industrie naturelle d'enfanter &c. 1587. 12.

*Tozetti* (*I. Targioni*) prima raccolta osservationi mediche. 1752. 8.

*Trautmann* (*Christ. Gottl.*) de necessitate accelerandi partus. Lips. 1755. 4.

*Trew* (*Christ. Jac.*) de chyloso foetus. 1715. — De differentiis quibusdam inter hominem natum et nascendum intercedentibus. 1736. 4.

*Trezel* (*Andr. Godefr.*) historia partus impediti ex membrana tendinea, os uteri internum arcante. Altd. 1761. 4.

*Triller* (*Dan. Wilhelm*) de tumoribus singularibus a mensium suppressione subortis. Wittemb. 1758. — Clinotechnia. Francot. 1774. 4.

*Trioen* (*Cornel.*) de partu naturali et methodo extrahendi foetum mortuum. Leyd. 1710. 4. — Recueil d'observations chirurgicales.

*Tropanegger* (*Chr. Gottl.*) decisiones medico-forenses.

*Turk* (*I. Ern.*) historia mulieris, varia ossa per alvum ejicientis. Utrecht 1727. 4.

U.

*Unker* (*I. Christoph.*) de foeminis Europaeis et illustribus, an earum partus prae aliis gentibus sint laboriosiores? Goetting. 1771. 4.

V.

*Vacher*: Dissert. sur le cancer des mameilles. Bruxel. 1740. 12.

*Valentini* (*Mich. Bernard*) de nova matricis anatome, aliisque



- aliisque observationibus. Giessen. 1683. 8. — Pandectae medico-legales. — Chirurgia medica. — Medicina novantiqua.
- Valentin* (*Chr. Bernard.*) an liceat vim inferre foetui, ut servetur mater? Giess. 1720. 4. — Recherches critiques sur la chirurgie moderne. 1772.
- Valli*: trattato del parto naturale, del parti divenutti difficili per le cattiva situatione del feto. Paris. 1767. 8.
- Varaudée* (*Joh.*) de morbis mulierum libri tres. Hanau. 1619. 8. Paris. 1666. 8.
- Verocquier*: l'histoire, ovaire contenant un foetus. 1756.
- Vater* (*Abram.*) graviditas apparens. Wittemb. 1722. — De ingravidatione dissimulata. 1727. — Uterus gravidus. 1725. — Casus rarus sarcomatis e pudendo muliebri sectione sublatis. 1728. fig. — De mola praegrande, abortus causa. 1729. — De partu difficili ex infantis brachio prodeunte. 1732. — De valore et sufficientia signorum, infantem recens natum vivum aut mortuum editum, arguentium, ad dijudicandum in infanticidio. 1735. — De polypo post febrem epidemicam, ex utero egresso. 1739.
- Vater* (*Christian.*) de partu caesareo. Wittemb. 1695. — De partu post mortem matris. 1714.
- Vehr* (*I. Mich.*) thesaurus experientiae medicae. Aug. Vindel. 1677. 4.
- Vehr* (*Iren.*) de abortu. Francof. 1684. 4.
- Venette* (*Nicol.*) tableau de l'amour conjugale. 1696. 1702.
- Venosta ou Venusti* (*Ant. Mar.*) discorsa generale intorno alla generazione e nascimento degli huomini. Venet. 1562. 8.

- Vercelloni* (*Jac.*) de pudendorum morbis. Astae. 1716. 8.  
*Verduc* (*Laurent.*) operations de chirurgie.  
*Vesalius* (*Andr.*) Anatomia. — Tabulae anatomicae.  
 Paduae. 1539.  
*Vesle* (*Corn. Henr.*) de mutuo intestinorum ingressu.  
 Leyd. 1742.  
*Vesling* (*Adolph*) de abortu. Leyd. 1703. 4.  
*Vespa* (*Giusep.*) delle arte obstetricia. Fiorenz. 1760. 4.  
*Vestus* (*Just.*) de abortu. Erford. 1690. 4. — De doloribus vehementissimis partum praecedentibus. 1696.  
 — Hebammenordnung. Strasburg. 1688.  
*Viardel* (*Cosm.*) observations sur la pratique des accouchemens naturels, contre nature, et monstrueux.  
 Paris. 1671. allemand. 1678.  
*Vignon*: medecine pratique.  
*Virrey* (*Pasch. Franç.*) de ambigue prolatis in indicium criminationibus consultationes.  
*Visscher* (*Jac. de*) het Roonhuysiansch geheim in the vroedkunde. Leyd. 1753. 8. 1754. 8.  
*Voelters* (*Christ.*) neu eröffnetes Hebammenbuch, nebst Bericht, todte Kinder ohne Gefahr herauszuziehen.  
 Stuttgart. 1679. 8. — Hebammenschule. 1687. 8. fig.  
*Vogler*: de arte obstetricia. 1746. 4.  
*Voigt* (*I. Charl.*) de capite infantis abrupto, variisque illud extrahendi modis. Giesl. 1743. 8.  
*Vroom* (*Ledegund.*) discursus de miserabili foetus extractione ex utero adversus ineptias Boeckelmanni et Ruyschii. Utrecht 1678. 8.

W.

- Waert* (*I. van*) de utero gravido devio, causa partus difficilis et laboriosi. Leyd. 1768. 4.

I

Wul-

*Walba*  
 17  
*Waldj*  
 ma  
 fer  
 foc  
 ter  
*Walth*  
 ne  
 172  
 cli  
 lap  
*Walth*  
 cau  
*Warn*  
*Warn*  
*Watts*  
 an  
*Wechs*  
 lie  
*Wedel*  
 in  
 str  
 na  
 16  
 ut  
 16  
*Wedel*  
 4  
 eu  
 m  
 bu

*Walbaum* (*I. Jul.*) *Levret's Wahrnehmungen*. Lübeck. 1758. 8.

*Waldschmid* (*Willh. Ulric.*) *de abortus facti signis, in matris praesertim defunctae partibus generationi inservientibus reperiundis*. Kiel. 1723. 4. — *De superfoetatione*. 1725. — *De superfoetatione falso praetensa*. 1727.

*Walther* (*Aug. Frid.*) *de organis generationis foemineis vitiatis, et de tumore vaginae uteri*. Lipsiae. 1728. 4. — *De obstetricum erroribus a medico clinico pervestigandis*. 1729. 4. — *De uteri prolapso*. *ibid.* 1728. 4.

*Walther* (*Phil. Jac.*) *de partu naturali ejusque vera causa*. Argent. 1748. 4.

*Warner*: *observations de chirurgie*. 1757. 12.

*Warmuth* (*Georg*) *de abortu*. Leyd. 1670.

*Watts* (*Giles*) *reflections on slow and painfull labours and other subjects in midwifry*. Lond. 1755. 8.

*Wechsung* (*I. Mich.*) *de capitis abrupti et in utero relictii variis extrahendi modis*. Heidelb. 1757. 4.

*Wedel* (*Georg Wolfg.*) *dissertationes medicae selectae in academia Solana*. Jenae. 1686. 4. — *De menstruis*. 1674. — *De partu difficili*. 1675. — *De naevibus maternis*. 1688. — *De notis gravidarum*. 1690. — *De aegra mola laborante*. 1714. — *De uteri procidentia*. 1584. — *De procidentia ani*. 1696. — *De cancro mammarum*. 1704.

*Wedel* (*I. Adolph. fils*) *de partu difficili*. Jenae. 1730. 4. — *De partu difficili ex infantis brachio produnte*. 1733. 4. — *De abortu*. 1741. 4. — *De tumore abdominis post partum in nonnullis mulieribus non cessante*. 1746. 4.

*Wege-*

- Wegelin* (I. Georg.) de periculo gravidarum ex febris. Magdeb. 1763. 4.
- Weigard* (Plan.) de fluxu sanguinis ex gravidis. Altd. 1756. 4.
- Welsch* (Christ. Lud.) de cancro mammarum. Lipsiae. 1709. 4.
- Welsch* (Godofr.) de uteri prolapsu. Lips. 1656. 4. — Hebammenbuch. ibid. 1652. Wittemb. 1671. 4. c. f.
- Wepfer* (Jac.) Unterricht für die Hebammen. Gotha. 1658. 4.
- Wesensfeld* (Conr.) de inversione uteri. Franc. ad Viad. 1732. 4.
- Wessel* (I. Nicol.) de partu cum haemorrhagia ob placentam orificii uteri adhaerentem. Basil. 1753. 4.
- White* (Th.) medical observations and inquiries by a society. Lond. 1767. 8. — Avis aux femmes enceintes et en couche; avec un traité sur l'allaitement maternel. Paris. 1774. 12.
- Wichmaud* (Barthold.) de partu difficili ex funiculo umbilicali. Hafn. 1749. 4.
- Wiedemannia* (Barbara) Anweisung christlicher Hebammen. Augst. Vindel. 1735. 8. cum fig
- Wildes* (Franc. Georg.) de adminiculis chirurgicis ante partum administrandis. Goetting. 1765. 4.
- Willius* (Nicol.) de stupendo abdominis tumore. Basil. 1731. 4.
- Willoughby*: vroedkundig anmerkingen. Leyd. 1764. 8.
- Winckler* (I. Frid.) de hydrope uteri. Jen. 1766. 4.
- Wind* (Io.) de abortu. Leyd. 1735. 4.
- Wind* (Paul de) geklemte hoofd geredt. Middelburg. 1754. 8.
- Winkler* (Henr. Bernh.) de situ obliquo. Goett. 1745. 4.

- Winslow (Jac. Benig.)* de sectione caesarea. Paris, 1745.  
*Witte (Jac.)* de ischuria. Lugd. Bat. 1717. 4.  
*Wolchius (I.)* de cancro mammarum. Basil. 1667. 4.  
*Wolfahrt (I. Heur.)* de infanticidio doloso ejusque speciebus. Francof. 1750. 4.  
*Wolff (Gaspar. Frid.)* theoria generationis. Hallae. 1759. 4.  
*Wolffius (Gaspar.)* collectio gynaeciorum. Basel. 1566.  
*Wolveridge (James)* speculum matricis hibernicum, or the irils maid vives hand maid. Lond. 1670. 8.  
*Wrede (Ernest.)* collectanea chirurgica. Hannov. 1722.  
*Wrisberg (Aug.)* descriptio anatomica embryonis observationibus illustrata. Goetting. 1764. 4.

## V.

- Vonge (Jean)* de foetu extra uterum.  
*Voungé (Georg)* de l'opium, comme medicament capable d'assoupir les douleurs d'accouchement. Lond. 1753.

## Z.

- Zeis (Balth. Laur.)* de causis necessario mortem in partu inferentibus. Goetting. 1756. 4.  
*Zeller (Io.)* de funiculi umbilicalis ligandi necessitate. Tubing. 1692. 4.  
*Zierhold (I. G.)* de iis, quae foetui in utero et partu contingere possunt. Hallae. 1775.  
*Zitmann (I. Frid.)* medicina forensis. 1650—1700.  
*Zschuck (Christian.)* de respiratione foetus et neogeniti. Lipsiae. 1772. 4.  
*Zuckert (I. Frid.)* der Arzeneygelaehrtheit Doctors Unterricht &c. s. avis aux parens sur le regime dietetique à observer dans l'allaitement des enfans. 1764. 8.

Конецъ списку Авторовъ.

IV. Алфа-

## IV.

Алфавитный списокъ вещамъ, въ шести частяхъ повивального искусства содержащимся. Первое число означаетъ часть; а второе страницу.

### А.

Дглицкая немочь	-	-	V	-	117
Алфавитный списокъ врачей	-	-	VI	-	57
Алфавитный списокъ вещей	-	-	VI	-	-
Анатомія частей дѣшородныхъ женскихъ	-	-	I	-	1

### Б.

Бабицки повороты	-	-	II	-	9
Бани парныя	-	-	III	-	16
Безобразія пѣлесныя у дѣтей	-	-	V	-	91
Безобразное строеніе женскаго таза	-	-	I	-	30
Безплодіе	-	-	I	-	118
Безпрерывное теченіе мочи у беременныхъ	-	-	III	-	60
----- у родильницъ	-	-	IV	-	67
Беременность	-	-	I	-	119
----- настоящая	-	-	I	-	117
----- лживая или мнимая	-	-	I	-	120
-----	-	-	II	-	168
Благоповеденіе беременныхъ	-	-	III	-	3
----- кормилицъ	-	-	I	-	169
----- родильницъ	-	-	IV	-	3
I	3				Боль

по *Алфавитный списокъ*

Боль въ животѣ у беременныя	-	Ш	-	90
— — — — — у дѣтей	-	V	-	108
Боль въ поясницѣ у беременныя	-	Ш	-	91
— во чревѣ	-	I	-	93
Большія дѣтородныя губы	-	I	-	34
Болѣзни беременныя	-	Ш	-	17
— грудныя	-	Ш	-	78
— младенческія	-	V	-	81
— — — — — наследственныя	-	—	-	99
— — — — — общія	-	—	-	121
— — — — — родимыя	-	—	-	83
— младенцамъ сродныя	-	—	-	100
— нижнихъ удовъ	-	Ш	-	90
— роженицъ	-	IV	-	24
— чревныя	-	Ш	-	90
Брюшко распухшее у младенца	-	II	-	61
Буравъ	-	—	-	26
Бѣлая грыжа	-	Ш	-	47
Бѣлъ у беременныя	-	—	-	—
— у роженицъ	-	IV	-	88
<b>В.</b>				
Важность младенцовъ	-	V	-	2, 3
Величина головки несоразмѣрная	-	II	-	63
Внутреннія дѣтородныя губы	-	I	-	34, 37
— — — — — мягкія части	-	—	-	46
Внѣшнія губы	-	—	-	32
— — — — — мягкія части	-	—	-	—
Воды зародовы	-	—	-	108
Воды лживыя	-	Ш	-	98
Водяная немочь	-	V	-	133
Воздоеніе младенца	-	I	-	164

Воздухъ

вещамъ въ VI. частяхъ содержащимся. III

Воздухъ	-	-	V	-	4
			IV	-	15
Возженіе сосцовъ	-	-	III	-	88
			IV	-	75
Возмущенія духа	-	-	III	-	9
Возрожденіе мяского клуба	-	-	II	-	168
Воскормленіе дѣшей рожкомъ	-	-	V	-	22
			V	-	34
Воспа	-	-	V	-	122
Воспаленіе матки	-	-	-	-	39
Воспитаніе дѣшей	-	-	V	-	7
Всеобщія правила о воспитаніи	-	-	V	-	51
Вступленіе	-	-	III	-	3
Выворощъ матки	-	-	IV	-	58
Вынятіе мясного клуба	-	-	II	-	168
Выпаденіе задней кишки у беременныхъ			III	-	72
----- у дѣшей			V	-	132
----- у роженицъ			IV	-	63
----- зубковъ			V	-	116
----- матки			IV	-	51
----- рукава матки			-	-	56
Г.					
Главоболѣніе	-	-	III	-	28
Гласъ новорожденнаго	-	-	V	-	17
Глисты у дѣшей	-	-	-	-	121
Гнѣздо личное	-	-	I	-	59
Горячность матерей	-	-	V	-	3
Герида для роженицъ	-	-	IV	-	14
Груди	-	-	I	-	166
Грудная боль	-	-	III	-	78
Грудныя припадки у беременныхъ	-	-	-	-	-



Грудныя припадки у роженицъ	-	IV	-	71
Грыжа пупочная	-	V	-	101, 132
— чревная	-	IV	-	81
Губы большія дѣтородныя	-	I	-	34, 37

## Д.

Дитя рождающееся бочкомъ	-	II	-	92
— — — — — брюшкомъ	-	-	-	90
— — — — — вертлюжкомъ	-	-	-	89
— — — — — головкою	-	-	-	102
— — — — — — съ ручками	-	-	-	100
— — — — — грудью	-	-	-	95
— — — — — задкомъ	-	-	-	87, 113
— — — — — колышками	-	-	-	85
— — — — — ножками	-	-	-	75
— — — — — плечицами	-	-	-	93
— — — — — ручками и ножками	-	-	-	99
— — — — — ручкою единою	-	-	-	95
— — — — — спинкою или хребтомъ	-	-	-	91
Діаметры женскаго таза	-	I	-	21
Должностъ бабки	-	I	-	146
— — — — — беременной	-	-	-	144
— — — — — кормилицы	-	-	-	169
— — — — — мащери	-	-	-	164
— — — — — роженицы	-	-	-	-
Душевные возмущенія	-	III	-	9
Дыханіе младенца	-	V	-	12
Дѣвственная перепонка	-	I	-	43
Дѣвство	-	-	-	63
Дѣтская головка косвенно лежащая	-	II	-	120
— — — — — несообразная	-	-	-	105
— — — — — опвалившаяся	-	-	-	107

Дѣтское

вещамъ въ I. частяхъ содержащихся: 113

Дѣтскре мѣсто	-	I	-	100
— — въ маткѣ оставшее	-	II	-	34
— — къ маткѣ приростшее	-	—	-	35
— — къ рыльцу м. приростшее	-	—	-	39

E.

Естественныя испражненія беременныихъ	-	III	-	1
---------------------------------------	---	-----	---	---

Ж.

Желтъянида у новорожденного	-	V	-	133
Жилонапряженія сосудовъ	-	III	-	93

З.

Запоръ мочи у беременныихъ	-	—	-	62
— — у роженицъ	-	IV	-	69
— — у дѣшей	-	V	-	133

Зародъ	-	I	-	92
--------	---	---	---	----

Зародово кровообращеніе	-	—	-	111
-------------------------	---	---	---	-----

— мѣсто	-	—	-	100
---------	---	---	---	-----

— положеніе въ маткѣ	-	—	-	110
----------------------	---	---	---	-----

Зародовы воды	-	—	-	108
---------------	---	---	---	-----

— покровы	-	—	-	106
-----------	---	---	---	-----

Затвердѣлая сосцовъ опухоль	-	III	-	8
-----------------------------	---	-----	---	---

Затвердѣлоснъ сосцовъ	-	IV	-	74
-----------------------	---	----	---	----

Знаки беременности	-	I	-	117
--------------------	---	---	---	-----

— — — — — вѣроятныя	-	—	-	118
---------------------	---	---	---	-----

— — — — — достовѣрныя	-	—	-	119
-----------------------	---	---	---	-----

— — — — — родовъ	-	—	-	136
------------------	---	---	---	-----

Зрѣніе новорожденного	-	V	-	16
-----------------------	---	---	---	----

Зубоболѣніе	-	III	-	27
-------------	---	-----	---	----

И.

Испражненіе беременныихъ	-	I	-	111
--------------------------	---	---	---	-----

— — — — — дѣшей	-	—	-	163
-----------------	---	---	---	-----

Испражненіе родильницъ	-	-	IV	-	18
Истерика	-	-	-	-	93
<b>К.</b>					
Качества дѣтей	-	-	V	-	10
— кормилицъ	-	-	I	-	169
Кашель у дѣтей	-	-	V	-	137
— у беременныхъ	-	-	III	-	86
Кислота	-	-	V	-	102
Клисторъ	-	-	I	-	38
Клѣщи прямые и кривые	-	-	II	-	21
Колибелька	-	-	V	-	30
Колошье у дѣтей	-	-	-	-	108
Косвенное положеніе головки	-	-	II	-	55 68 110
— — — — — матки	-	-	-	-	47
Корь	-	-	-	-	128
Кости женскаго таза	-	-	I	-	2
— безъименныхъ	-	-	-	-	7
— копчикъ	-	-	-	-	5
— крестецъ	-	-	-	-	8
— лонная	-	-	-	-	10
— сѣдалные	-	-	-	-	8
Кровоочищеніе родильницъ	-	-	IV	-	24
Кровоочищенія прекращеніе	-	-	-	-	26
Кровопусканія	-	-	III	-	13
Кровотеченіе беременныхъ	-	-	-	-	89
— — — — — болѣзненное	-	-	-	-	42
— — — — — мѣсячное	-	-	I	-	68
— — — — — родильницъ	-	-	IV	-	34
Крючки	-	-	II	-	26

Л.

Лихорадка съ пясинами	-	-	IV	-	80
Лобковая кость	-	-	I	-	10
Лобокъ	-	-	-	-	34
Ложесна	-	-	-	-	50
Лонная кость	-	-	-	-	10
Лонное мѣсто, лоно, луна	-	-	-	-	34
Льживая беременность	-	-	II	-	168
Льживое зачатіе	-	-	-	-	-
Лѣкарства	-	-	III. IV. VI	-	II, 20, 41

М.

Матка	-	-	I	-	50
Механизмъ естеств. дѣторожденія	-	-	-	-	132
Млечная лихорадка	-	-	IV	-	30
— сыпь	-	-	-	-	74
Млечныя опухоли	-	-	-	-	84
Многокровіе	-	-	V	-	85
Молочница	-	-	-	-	105
Мука родовая	-	-	I	-	128
Мышь	-	-	III	-	55
Мягкія дѣтородныя части	-	-	I	-	33
Мясной клубъ	-	-	II	-	103
Мѣсячное кровошаченіе	-	-	I	-	68
			III	-	39

Н.

Напряженіе сосудовъ	-	-	-	-	80
Нарывъ сосудовъ	-	-	IV	-	74
			III	-	83
Невареніе желудка	-	-	IV	-	75. 82
			III	-	54
					Недо-



вещамъ въ VI. частяхъ содержащимся. 117

Переймы послѣ родовъ	-	-	IV	-	28
Перстное осязаніе	-	-	I	-	122
Перхота	-	-	V	-	137
Питье и пища беременныхъ	-	-	III	-	67
— — роженицъ	-	-	IV	-	17
— — новорожденныхъ	-	-	V	-	25
Плетицы крестно стоящія	-	-	II	-	59
Плодородіе	-	-	I	-	118
Поврежденіе дѣтородныхъ частей	-	-	IV	-	47
— — сосочковъ	-	-	III	-	84
Повязки грудныя	-	-	IV	-	17
— — чревыя	-	-	-	-	16
Подъемникъ	-	-	II	-	25
Позывъ на рвоту	-	-	III	-	23
Поконіе роженицъ	-	-	IV	-	12
Покровы зародовы	-	-	I	-	106
Положеніе младенца во утробѣ	-	-	-	-	110
— — новорожденного	-	-	I V.	-	163, 30
— — ролящей	-	-	I	-	147
— — роженицы	-	-	IV	-	14
Поносъ кровавый	-	-	III	-	57
— — просный	-	-	-	-	55
— — у роженицъ	-	-	IV	-	65
— — у дѣтей	-	-	V	-	130
Поперечники женскаго таза	-	-	I	-	21
Посвященіе	-	-	-	-	-
Постѣля для роженицъ	-	-	IV	-	13
Поточка	-	-	I	-	34
Почечуй открышый	-	-	III	-	52
— — слѣпый	-	-	-	-	51
— — у роженицъ	-	-	IV	-	64

Пра-

Пра-

Пред-

Пред-

Пред-

Пре-

При-

При-

При-

Про-

Про-

Про-

Про-

Пуп-

Разд-

Разд-

Разр-

Разр-

Разр-

Разр-

Рво-

Рво-

Правила для беременныхъ	Ш	-	3
— — — роженицъ	I IV	-	164, 12
— — — новорожденныхъ	V	-	51
Предварительная рѣчь	II	-	3
Предъхраненіе здравія беременныхъ	III	-	3
— — — — — роженицъ	IV	-	3
— — — — — новорожденныхъ	V	-	3, 51
Предъувѣдомленіе о пользѣ пов. иск.	I	-	I. LI
Прекращеніе переймовъ	III	-	100
Припадки мапки	IV	-	93
Прищипы дѣтородныхъ частей	—	-	48
Причины препятствующія воспитанію дѣтей	V	-	64
— — — — — сопротивляющіяся возвращенію дѣтей	—	-	65, 77
— — — — — рожденію дѣтей	—	-	75
Произнощеніе дѣтей	V	-	46
Промежность срамнопроходная	I	-	42
Промывательныя	III	-	11
Прорѣзъ зубковъ	V	-	111
Пуповина, пупочная шевива	I	-	100
— — — — — вокругъ выи младенца	II	-	28
— — — — — вонъ выпадшая	—	-	30
— — — — — перерванная	—	-	39
<b>Р.</b>			
Раздѣленіе женскаго таза	I	-	18
Различіе женскаго таза	—	-	19
Разрывъ дѣтородныхъ частей	IV	-	44
Разрѣзаніе лонныхъ костей	II	-	153
Разрѣзаніе чрева	—	-	138
Разширеніе женскаго таза	I	-	25
Рвоша	III	-	24
Рвошныя лѣкарства	—	-	13
Рисун-			

вещамъ въ VI. частяхъ содержащимся. 119

Рисунковъ описаніе	-	-	VI	-	1
Родимыя пятна и знаки	-	-	V	-	84
Родовая боль	-	-	I	-	128
Роды или родины	-	-	-	-	134
— естественные	-	-	-	-	153
— — — трудные	-	-	II	-	27, 42, 55, 62
— — — сверхъестественные	-	-	-	-	71
— — — — нетрудные	-	-	-	-	75
— — — — трудные	-	-	-	-	105 113
— смѣшенные	-	-	-	-	113
Рукавъ матки	-	-	I	-	46
Ручка близъ головки лежащая	-	-	II	-	57
Рыльце матки	-	-	I	-	52
Рѣзъ у дѣшей	-	-	V	-	108

С.

Сверхъестественные роды	-	-	II	-	71
— — — — нетрудные	-	-	-	-	75
— — — — трудные	-	-	-	-	105
Связки матки длинныя	-	-	I	-	62
— — — — широкія	-	-	-	-	61
Связки таза	-	-	-	-	15
Секедь	-	-	-	-	34
Сигалтова операція	-	-	II	-	153
Слабительныя для беременныя	-	-	III	-	12
— — — — роженицъ	-	-	IV	-	48
Смѣшенные роды	-	-	-	-	113
Сонъ беременныя	-	-	III	-	8
— роженицъ	-	-	IV	-	12
— новорожденныхъ	-	-	V	-	32
Сосцы	-	-	I	-	166
Спокойствіе шѣла и духа роженицъ	-	-	IV	-	21

Сравне-

120

Сравни

Сроси

Спра

Спра

Спру

Судор

Сухоп

Сыпь

Свчен

301

Тазъ

Тверд

Течен

30

Течен

Типк

Тошно

Трубы

Трудн

Трѣщи

Тяжел

Тѣлес

—

Тѣлод

—



Сравненіе доннаго и цесарскаго свченія	II	-	161
Сросшіяся части у дѣшей	V	-	88
Странный вкусъ у беремѣнныхъ	III	-	17
Спрассти роженицѣ	IV	-	20
Сирупья у дѣшей	V	-	110
Судороги у беремѣнныхъ	III	-	74
— у роженицѣ	IV	-	42
— у дѣшей	V	-	209
Сухотка	—	-	136
Сыпь у роженицѣ	IV	-	78
— у дѣшей	V	-	110
Свченіе донное	II	-	157
— цѣсарское	—	-	138

## Т.

Тазъ женскій	I	-	18
Твердыя части	—	-	2
Теченіе бѣли	III	-	47
— бѣлой грыжи	—	-	—
Теченіе лѣживыхъ водѣ	—	-	98
Типки	I	-	168
Тошноста	III	-	23
Трубы матки	I	-	57
Трудные роды	II	-	27, 113
Трѣщины на сосцахъ	III	-	84
Тяжелая одышка	—	-	89
Тѣлесныя качества дѣшей	V	-	10
— силы дѣшей	—	-	49
Тѣлодвиженіе беремѣнныхъ	III	-	7
— дѣшей	V	-	40

У.

Успокоеніе новорожденнаго	-	V -	24
Устье мочеиспускательнаго ствола	-	I -	41
— рыльца матки	-	— -	52
Утроба	-	— -	50
Утробосъченіе	-	II -	138

Х.

Хрящи	-	I -	14
Худое строеніе женскаго таза	-	I -	30

Ц.

Цесарская операція	-	II -	138
--------------------	---	------	-----

Ч.

Черви у дѣтей	-	V -	131
Числ. оста около дѣтей	-	— -	43
Чревныя грыжи	-	IV -	91
— — у дѣтей	-	V -	134
— повязки	-	IV -	16
Чрезмѣрная узкость и упругость рукава м.	-	II -	45
Чрезмѣрное млека изобиліе	-	IV -	72
Чувствва младенцовъ	-	V -	49

Ш.

Шолуди у дѣтей	-	— -	110
----------------	---	-----	-----

Я.

Яичники матки	-	I -	59
Яма таза	-	— -	18

К о н е ц ъ .

russher-lib.ru

## ПРЕДЪИЗВѢЩЕНІЕ ОТЪ ИЗДАТЕЛЯ.

Закоснѣлыя мнѣнія и предразсужденія суть лживыя мысли о природѣ и свойствахъ вещей, вообще или частью между людьми принятыя. Онѣ бывають всеобщими, повсемственными, народными, частными, наследственными, школьными, суетными, и новомодными. Онѣ имѣють свое начало отъ худаго воспитанія, отъ несправедливыхъ впечатлѣній, отъ слабыхъ понятій, отъ недостаточнаго чувствъ расположенія, отъ болѣзненныхъ приладковъ, отъ самолюбія, отъ вліянія страстей, всегда премѣняемыхъ, и ежедневно перемѣняющихся, и отъ невольнаго размышленія; т. е. когда не просвѣщенные люди лживо и не основательно судятъ о предметахъ, имъ встрѣчающихся. Сей несчастный плодъ незнанія и невѣжества, ослѣпляетъ очи, помрачаетъ мысли, лѣняетъ духъ, порабощаетъ разумъ, и не избѣжно за собою влечетъ многія злоупотребленія; особливо когда таковыя предразсудки очеркаются отъ самихъ родителей, кои вкореняють и влереяють оныя въ голову младолѣтнимъ дѣтямъ своимъ съ самаго юнаго

А ихъ

ихъ младенчества. Къ опроверженію и искорененію такихъ лживыхъ закоренѣлыхъ предразсужденій, и оттуда происходящихъ многихъ злоупотребленій предлагающая книжка послужить можетъ. Краткость оныя заключаетъ въ себѣ всю обширность законныхъ мѣръ, касательно беременныхъ женъ, родильницъ и малолѣтнихъ дѣтей. Въ ней показаны надежныя средства и способы по предъохраненію себя отъ такихъ заблужденій, и искорененію злоупотребленій служить могущія. Сочинитель ея есть Г. Сосеротъ, врачебной науки Докторъ и позивальнаго искусства Профессоръ, посвятившій оную ученому Гессен-Гомбургскому обществу, о ободреніи наукъ и исправленіи добронравія лечущемуся, и получившій за то въ 1776 году обыкновенную академическую награду, кою труды его въ семь дѣлъ подъятыя увѣнчаны отъ королевской академіи наукъ, что въ Нанси учреждена процвѣтаетъ; гдѣ и сія самая книжка издана въ свѣтъ на французскомъ языкѣ 1777 лѣта. Съ французскаго на российскій языкъ мною она переведена и впервые напечатана 1781 лѣта. Но

поразборъ всѣхъ печатныхъ экземпляровъ, нынѣ вторымъ тисненіемъ, много противъ прежняго исправленнымъ, снова въ свѣтъ издается. Я за нужное почелъ, присоединить сей мой переводъ къ издаемому нынѣ моему повивальному сочиненію; считая оной прибавленіемъ и совершеннымъ позивальнаго искусства дополненіемъ. Сіе учинилъ я не для того, дабы увеличить и прибавить цѣну оному: но единственно въ томъ намѣреніи, дабы удовлетворить желаніе многихъ, общей пользы и просвѣщенія любителей, и симъ образомъ доставить имъ едва не полное собраніе достопримѣчательныхъ вещей, къ позивальной науки относящихся, кои въ сихъ сочиненіяхъ вмѣстѣ совокуллены заключаются.

\* \*  
\*

# ПРЕДИСЛОВІЕ

## отъ сочинителя.

Прошло болѣе лятнадцати лѣтъ тому назадъ, какъ я началъ имѣть весьма частыя случаи, въ дѣйство производить повивальное искусство, пособляя при многихъ случающихся напуральныхъ и не напуральныхъ трудныхъ родахъ; при чемъ я всегда примѣчалъ, равнобрно какъ и другіе въ повивальномъ дѣлѣ прославившіеся мужи тожъ наблюдали, и многократно слышали, сколь много закоснѣлыхъ мнѣній, предразсужденій и злоупотребленій касательно беременныхъ женъ, родильницъ, и новорожденныхъ младенцевъ повсюду царствуютъ! съ крайнимъ сожалѣніемъ и прискорбіемъ взиралъ я на то, когда прилѣжно разсматривалъ, что сіи закоснѣлыя мнѣнія, предразсудки и злоупотребленія ко произведенію уродовъ, человѣческой родъ обезображивающихъ, весьма много способствуютъ. Во уваженіе сего за долгъ мой почелъ я, прошивъ таковыхъ предразсужденій ополчиться, и показавъ нѣкоторыя средства, къ искорененію и испребленію оныхъ служить могу-

могущія. Для сея причины собралъ я въ сіе краткое, всѣмъ, и каждому, удобовразумительное сочиненіе, мои разсужденія, во все теченіе долговременной практики моей мною учиненныя, и къ сей поoliko важной матеріи принадлежащія.

Здѣсь не хочу я доказывать и утверждать того, что сіе малое сочиненіе, въ себѣ заключаетъ, токмо новыя изобрѣшенія и предлагаетъ такія истинны, коихъ еще никто понынѣ не открылъ и не изслѣдовалъ. Я въ томъ удостовѣренъ нахожусь, что иногда дозволивъ токмо прилѣжно разсмотрѣть, описать, и представить извѣстныя вещи въ такомъ видѣ, и съ такимъ уваженіемъ, кои каждой изъ нихъ причислываютъ, дабы оныя могли отъ другихъ почестись полезными и достопримѣчательными.

Съ такимъ то уваженіемъ Королевская Академія наукъ Нанская благоволила почтивъ сей трудъ мой, данными своими единогласными о томъ мнѣніями, и увѣнчавъ его особливою наградою: судя объ немъ такъ, что онъ не токмо соотничамъ моимъ, но и всему вообще человѣчеству благополезнымъ быть можетъ. Ибо предразсужденія, и зло-

употребленія по всѣмъ странамъ свѣта суть  
лѣжбъ самыя, но только съ небольшими раз-  
ницами; и, къ сожалѣнію, равномерно всѣмъ  
племенамъ и языкамъ приличествуютъ. . . .

Когда просиремъ взоръ свой и обнимемъ  
любомудрія окомъ всѣ произведенія и успѣхи  
человѣческаго разсудка, по сіе время ученой  
свѣтѣ обогатившія; то въ удивленіе прійдемъ,  
увидѣвъ многія предметы, касательно вопро-  
сой ихъ пользы, кои хотя сами по себѣ, и  
по своей природѣ суть многотрудными: одна-  
кожь человекъ, неуспыннымъ раченіемъ своимъ,  
оныя уже свѣту открылъ, и власно какъ бы  
привуположенныя ему границъ предѣлы и  
трудности преодолѣлъ: но сей же самый чело-  
вѣкъ пренебрегъ и безъ испытанія оставилъ  
множество другихъ, очамъ его предлежащихъ  
предметовъ, къ первѣйшей пользѣ его касаю-  
щихся; хотя въ прочемъ изслѣдованіе сихъ  
послѣднихъ и не имѣетъ при себѣ толикой  
трудности, какова есть сопряжена при откро-  
веніи первыхъ. Знакъ ли это есть общей  
слабости и тщеславія, что человекъ всегда  
со усиліемъ сего ищетъ, и лучше желаетъ  
окрѣпить и оцѣпенить при случающемся со-  
проши-



противленіи и препятствіи, чѣмъ преспять ошбъ начинанія, единожды имъ предпринятаго; и въ тожд самое время позади себя безъ всякаго вниманія и разсмапрѣнія оставяепіѣтѣ, къ чему мало труда, и повпорительныхъ испытаній требуется.

Въ самомъ дѣлѣ уже измѣрены суть водѣ глубины, бездны, и пропасти земныя: познаны и покорены силы и дѣисввія сшихій: множайшихъ тысячъ спадія протечены, вымѣрены, и описаны: многія по нынѣ неизвѣстныя справы свѣта открыты, и найдены: силою труда и неусыпнаго старанія челоѣкъ достиглъ того глубочайшаго познанія, посредствомъ коего совершенно уже извѣстны всѣмъ учинились круговыя обращенія превеличайшихъ шѣхъ свѣтила, кои въ неизмѣримомъ пространствѣ міровъ не преспанно движущаяся, и обращающаяся. Нынѣшніе люди по справедливости новыми Прометееями слышь могутъ. Они власно какъ бы хипросшію, и искусствомъ своимъ сокровенной предъ ними огнь, съ Небесъ свели на землю, открывъ свѣту толико пречудныя явленія и дѣисввія электрической силы; чемъ такъ сказать, молнію и громъ, власно какъ бы насильно изъ рукъ Творца извлекади, и похи-

пили  
гія е  
разв  
первѣ  
науки  
нѣйше  
самаг  
нѣи е  
попсе  
птію  
кои в  
моуди  
новоро  
ихъ  
и пре  
пщан  
данин  
рая с  
ему с  
начал  
испор  
И  
сему  
вознам  
учены  
сей,

тили. Словомъ заключить: человекомъ многія естественныя тѣла почти въ другой образъ и видъ превращены. При всемъ томъ первѣйшія начала и основанія естественной науки, относящейся къ лучшему и совершеннѣйшему познанію самаго себя, т. е. сегожъ самаго человека, почти въ крайнемъ пренебреженіи еще и нынѣ оставлены пребывающъ. Слабопопечующее поупеводительство болынею частію управляетъ тѣми вспомогательствами, кои необходимо требуются при подаваніи помощи беременнымъ женамъ, родильницамъ и новорожденнымъ младенцамъ. Нѣжное тѣла ихъ сложеніе много отъ того страждетъ и препериваетъ. А каждый ревностный, и тщательнѣе внимлющій гласу природы, согражданинъ, съ великимъ прискорбіемъ на себѣ видя, что бытіе самоподобныхъ ему существъ, въ самомъ первомъ своемъ началѣ и источникѣ, во все поврежденнымъ и испорченнымъ содѣловается.

И тако прошивъ заблужденій, кои къ сему случаю подають, нынѣ ополчипсья я вознамѣрился. Предъ судилищемъ мудрыхъ и ученыхъ мужей на себя воспріймаю трудъ сей, для защищенія столь важнаго дѣла, ко

все-

всеобщей пользѣ человеческого рода, а наипаче соотчичей и согражданъ моихъ относящагося. Горячая любовь ихъ къ утвержденію всеобщаго блага, о коемъ мои судіи всегда съ ревностію побѣряющъ, всеконечно ихъ побудилъ къ тому, дабы они при семъ благоволили мнѣ явить свою благосклонность: особливѣе тогда, когда я толико щасливъ буду, что имъ какоеніестъ полезное откровеніе мною предложится.

Цѣль намѣренія моего, въ семъ краткомъ сочиненіи заключающаяся, не въ томъ состоитъ, дабы преподать такія правила, кои сами по себѣ всегда суть добрыми, полезными и народу не безвизвѣстными. Сіе не что иное было бы, какъ только не къ стапни и бесполезно умножать число книгъ, которыхъ и безъ того довольно уже мы имѣемъ.

Многіе благоразумные люди мнѣ часто говаривали такъ: „никогда не пиши всего того, что дѣлать надлежитъ: твоя работа многими излишними околичностями наполнена быть могла бы; ибо мы въ ней тогда нашли бы то, что уже давно вѣдаемъ, и ежедневно самую вещь исполняемъ. Покажи намъ только тѣ средоточія, около

х. ПРЕДИСЛОВІЕ ОТЪ СОЧИНТЕЛЯ.

„коихъ мы заблуждаемъ; твое сочиненіе бу-  
„детъ кратко: все общество со благоскло-  
„нностью оное прійметъ, и наградишь по-  
„лезнымъ чтеніемъ; ибо тогда каждый чи-  
„татель, всѣ въ твоёмъ сочиненіи начер-  
„танныя истины безъ затрудненія уразу-  
„мевъ. „

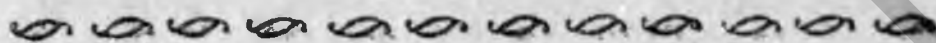
Слѣдуя сему, мнѣ отъ добрыхъ людей  
данному возъшу, хочу ополчиться шокмо  
противъ закоснѣлыхъ мнѣній, и опровергнувъ  
предразсудки и злоупотребленія. Въ про емъ  
сію матерію ограничу такъ, чтобъ она не-  
превзошла предѣловъ обыкновеннаго академи-  
ческаго сочиненія: которое столько общей къ  
себѣ довѣренности заслуживать будетъ,  
сколько оно получитъ единогласныхъ обв-  
немъ мнѣній, въ вашемъ ученомъ и просвѣден-  
номъ обществѣ, коему я оное охотно подношу  
и посвящаю.

---

# РАЗДѢЛЪ ПЕРВЫЙ СОДЕРЖАЩІЙ

закоснѣлыя мнѣнія, предразсуж-  
денія и злоупотребленія  
касательно

беременныхъ женъ.



## I.

*Невниманіе и нерадѣніе о беременныхъ.*

Ниедино существо въ поднебесной не обрѣ-  
щается, которое было бы шолико важно,  
драгоценно, и достойно особливаго вниманія  
и пощенія нашего, какъ то, кое наслажда-  
ясь собственнымъ бытіемъ своимъ, опѣ пло-  
дороднаго зачатія понесши во своей утробѣ,  
носитъ и пипаетъ другое, имѣющее во свое  
время на свѣтѣ родиться и раждать себѣжѣ  
подобное. Речь моя касается женъ, совершен-  
наго возраста достигшихъ. Уваженіе и особ-  
ливое почитаніе къ беременнымъ женамъ, у  
нѣко-

нѣкоторыхъ древнихъ народовъ было такъ велико, что безъ всякаго законѣнїя смертію наказывали того, кто осмѣливался приподнять руку на жену беременную. Еслижъ древнїе народы, опасаясь нещастїй, матери и носимому во утробѣ младенцу отъ какого нїсуть учиненнаго ей поврежденїя и насильствїя, впрелѣ приключиться могущихъ, успановили только грозный законъ; но для чего жъ въ такомъ просвѣщенномъ вѣкѣ, въ которомъ мы живемъ, нѣтъ никакого смотрѣнїя надъ худыми поступками, происходящими отъ непопробной привычки основывающей на единомъ закореѣломъ худомъ обыкновенїи? изслѣдуя сего начало и источникъ, легко найдемъ, что причиною того есть злѣ вразумляемый стыдъ, коимъ большая часть женскаго пола, побуждаемая, сколько возможно, въ тайнѣ сокрываетъ свою беременность. Самы матери, отъ коихъ дщери ихъ получили свою жизнь и бытїе, съ малолѣтства впечатлѣваютъ се припворство въ сердца ихъ; а въ нѣкоторыхъ фамиліяхъ первымъ правиломъ поставляютъ се, будто бы надлежало стыдиться самихъ себя въ удовольстворенїи первѣйшаго естесивеннаго обща и склонности, и въ исполненїи той священ-

щенной и законной должности, которою уподобляется человекъ самому пшварей созданию.

## II.

### *Стѣсненіе чрева и грудей узкими лвязками и шнуровками.*

Многія изъ нашихъ госпожъ всѣми мѣрами стараются предъ очами общества утаивать свою беременность, давливая свое чрево повязками, и стягивая свое тѣло узкими шнуровками, нарочито для сего здѣланными изъ киповыхъ костей. Онѣ не разсуждаютъ, что отъ того у нихъ всѣ внутренности сожимаются и сѣсняются: что въ желудкѣ и кишкахъ сварившаяся пища, будучи чрезъ долгое время задерживаема, и не испражняема, чрезъ всасываніе сосудовъ, лишается жидкихъ и тончайшихъ частицъ своихъ, и чрезъ то отъ часа на часъ болѣе затвердѣваетъ: что сіе не рѣдко причиняетъ имъ сильной запоръ, который кромѣ другихъ безпокойствій, еще и тѣмъ есть опасенъ, что въ шакомъ случаѣ надлежитъ

жи  
исп  
сіе  
мат  
чпо  
ваю  
лыя  
шис  
юш  
спос  
лѣзн  
у род  
и шо  
нѣн  
во ун  
еш  
нов  
быза  
ся с  
преж  
пред  
въ са  
корсе  
образ  
всѣхъ  
юш

житѣ съ великимѣ усиленіемѣ надуваться, дабы  
 испразднишь зашвердѣлую нечистоту; что  
 сіе самое нерѣдко наноситѣ вредѣ и самой  
 маткѣ, а часто бываетѣ причиною и того,  
 что жены беременныя не доносивши выкиды-  
 ваютѣ. Сверхѣ сего сосудцами всосанныя гни-  
 лья часницы оставшия въ шлѣ, и смѣшав-  
 шись съ кровію и прочими соками, поврежда-  
 ютъ кровь, и оставляютѣ въ ней начала,  
 способствующія ко произведенію гниющихѣ бо-  
 лѣзней, которыя весьма часто послѣ родовѣ  
 у родильницѣ открываютѣся. Къ семужѣ еще  
 и по прибавитѣ должно, что внѣшнее стѣс-  
 нѣніе, препятствуя свободному протяженію  
 во утробѣ лежащаго младенца, предвуготовля-  
 етъ въ немѣ самомѣ худое расположеніе чле-  
 новѣ; отѣ чего нерѣдко многотрудные роды  
 бывають. Все сіе большею часнію случаетѣ  
 съ такими госпожами которыя всячески  
 прежде старались о томѣ, дабы сокрывали  
 предѣ другими только единое то, что онѣ  
 въ самомѣ дѣлѣ были беременными. Перевязки,  
 корсеты и шнуровки часто причиняютѣ разно-  
 образную грыжу; ибо внутренности будучи со  
 всѣхѣ сторонѣ сожимаемы и стѣсняемы, выпада-  
 ютъ въ разныя отверстія, или дыры, въ раз-  
ныхѣ



ныхъ чревныхъ мѣстахъ легко приключаются.

Можетъ быть вопреки сему скажутъ: что здѣланныя изъ киповыхъ костей шнуровки служатъ къ соблюденію пригожей стройности шѣла во младыхъ отроковицахъ. Но я таковыхъ вопрошаю: какъ можно сему спастись, когда отъ наружнаго снѣсенія и давленія внутренностей, кои тогда, такъ сказано, со своихъ природныхъ мѣстъ превращенія бываютъ, обращеніе соковъ вовсе прѣкънется; а чрезъ то самое и сильный заборъ причиняется? но хотя бы и могла отшуда произойти какая нѣсть маловременная польза; однакожь когда со вниманіемъ разсудимъ и помыслимъ о тѣхъ невыгодахъ, которыя младенцу вредъ претерпѣвать должно: то съ сожалѣніемъ предвусмотримъ и сіе, сколь великія бѣды какъ себѣ, такъ и тому же неповинному младенцу чрезъ то самое предуготовляемъ; ибо мнимая пріятность младыхъ лѣтъ весьма скоропостижно прошекаетъ, а шѣмъ самымъ предваряя и предускоряя немоществующую спарость, причиняешь ей еще вящую слабость и дряхлость. Здѣсь за долгъ мой почтиаю объявить и сіе, что видѣлъ я многихъ  
женъ,

женъ , кои , чрезъ всѣ первыя мѣсяцы беремѣнности , носили шаковыя шнуровки ; одна-кожъ чрево ихъ отъ того не токмо менѣе не содѣлалось , но еще гораздо болѣе увеличилось ; причиною сего было остановленіе жидкихъ соковъ въ ихъ кровообращеніи , отъ сильнаго вѣшняго спѣсненія происходящее. Сверхъ сего шнуровки имѣютъ еще и ту невыгду , что сглаживающъ и уравнивающъ сосочки грудныя ; отъ чего жены дѣлаются неспособными къ воздоенію чады своихъ ; а по меньшей мѣрѣ симъ образомъ впередъ пріуготовляющъ онѣ великое зло множеству , какъ себѣ самимъ , такъ и своимъ питаемымъ младенцамъ .

---

### III.

#### *Кроволусканіе изъ руки.*

Теперь приступаю ко другому весьма важному предмету , а именно кровопусканію . Многія жены , отъ четырехъ съ половиною , отъ семи и девяти мѣсяцовъ будучи беременными , имѣютъ обыкновеніе пускашь кровь изъ руки . Во время долговременной практики  
моей

моей видѣлъ я такихъ женъ, которыя никакъ тому повѣрить не хотѣли, что сіе, въ опредѣленные времена, искусствомъ производимое уменьшеніе крови, есть вовсе не основательно, и нимало жизненнымъ дѣйствіямъ и свойствамъ плѣснаго ихъ сложенія не соопѣтствуетъ. Во врачебномъ искусствѣ упражняющіеся не довольно ли еще собственными опытами испытали, сколь многія худыя слѣдствія произошли единственно отъ того, когда беременныя жены по своей упрямости крайне сопротивлялися тому, дабы имъ не пускали кровь прежде четырехъ мѣсяцовъ съ половиною, или въ другое время, не сообразуемое съ законами ихъ мѣнѣями? Кровоупусканіе бесполезное, и токмо въ сходственность законамъ женскаго пола предразсудку учиненное, не оставило ли по себѣ весьма многихъ печальныхъ слѣдствій и произшествій? Немало есть такихъ женъ, кои чрезъ все время беременности, почти никакой нужды въ кровоупусканіи не имѣютъ, какъ на примѣръ: мягкаго, нѣжнаго и слабаго сложенія, блѣдныя, и по природѣ не имѣющія краски въ лицѣ, многокрошныя, и никакой особенной боли непричастныя. Къ симъ присовокупляю еще и

Б такихъ

та  
кр  
ом  
и  
ка  
ры  
по  
ко  
ро  
ш  
хо  
кр  
ес  
по  
н  
ли  
кр  
им  
буд  
н  
ва  
без  
въ  
кр  
ль  
зар

такихъ женъ, у которыхъ случалось великое кровоотеченіе, также и тѣхъ, кои давно имѣютъ омерзѣніе и отвращеніе къ пици, равно какъ и тѣхъ, коихъ часто позываетъ на рвоту, какъ скоро онѣ чего-нибудь покушаютъ: которыхъ поносъ мучитъ: у коихъ горко горло, пожелѣное лице, а особливо бѣлокъ въ очахъ: кои выплевываютъ много густой, клейкой, мокроты, а наипаче предъ кушаньемъ. наконецъ и тѣхъ, кои имѣютъ опрыжку кислую, или похожую на гнилое яйцо; всѣмъ таковымъ женамъ кровопусканіе во время беременности не только есть вредно, но и смертоносно. Напротивъ того весьма опасно бы было чрезъ все продолженіе беременности, и неразсудивъ прежде о различныхъ ея обстоятельствахъ, не пускать крови, особливо такимъ женамъ, которыя имѣютъ волокны упротія и твердыя, и кои будучи многокровными чувствуютъ одеревѣніе, оцѣленіе, или онѣмѣніе въ сосудахъ: кои часто претерпѣваютъ уснелость въ головѣ, или частыя омраки, и будто кровяной вкусъ во рту: кои страдаютъ болью около поясницы, или въ почкахъ: кои заражены какою-нибудь болѣзнію, съ возженіемъ

емъ сопряженною: кои подвержены чрезмѣрному кровоотеченію изъ мапки: и у которыхъ на послѣдокъ нижнія плечныя конечности, или плюсны ногъ бываютъ болѣзненными, или вспухлыми, отъ остановленія кровообращенія, или отъ напряженія кровеносныхъ жилъ. Всѣмъ таковымъ беременнымъ женамъ кровопусканіе изъ руки есть и нужно и полезно.

## IV.

*Кровопусканіе изъ ноги.*

Если послѣдующія общенародному обыкновению, во зло употребляютъ кровопусканіе изъ руки, то вопреки сему тѣхъ самыя чрезвычайно боятся кровопусканія изъ ноги, которое однакожъ есть весьма нужно во многихъ случаяхъ, какъ то: въ параличахъ, отъ многокровія происходящихъ, также въ случающихся опасныхъ ранахъ, или въ головныхъ поврежденіяхъ, и на конецъ въ долговременномъ и опасномъ кровоотеченіи, бывающемъ изъ носа или изо рта. Въ самомъ дѣлѣ еслибы кровопусканіе изъ ноги было только вредно, и бѣдственнo для беременныхъ женъ, какъ

простолюдимы ложно о семъ мечтаютъ; то воспитательные дома, учрежденные для сиротъ и прирѣнія пребующихъ младенцевъ, не могли бы бытъ толико наполнены оными, какъ то самую вещь мы въ нихъ находимъ.

---

## V.

## Рвотныя лѣкарства.

Многія беременныя весьма опасаются рвотныхъ, кои однакожъ въ крайней необходимости, и съ благоразсудительною предосторожностію, часто здравія нашего охранителями съ не малою пользою употребляются. Я здъ съ повторяю тожъ самое, что сказано мною выше сего; т. е. небыло бы толикое число находимыхъ не законорожденныхъ дѣтей, сколько ихъ естъ повсюду, если бы рвотныя завсегда причиняли выкидываніе.

Когда со вниманіемъ вникнемъ въ подробное изслѣдованіе сего, то безъ затрудненія познаемъ, что большая часть женъ во время первыхъ мѣсяцевъ своея беременности бывающіе часто склонны къ позыву на рвоту, которая иногда случается съ превеликою на-  
штугою

пугую и усиленъ; однакожь онъ при всемъ томъ, прежде учрежденнаго природою времени младенцевъ не выкидываютъ: на противъ того имѣющія жестокую кашель, часто не доносивши рождаются. Причиною сего есть слѣдующее: во время рвоты судорожное и не порядочное дѣйствіе преграды грудобрюшной снизу начинается, и вверхъ распространяется; а во время кашля тожь самое дѣйствіе оной преграды сверху начинается и внизъ продолжается: что причиняетъ весьма сильные повторительные удары, которые мало по малу сообщаемы будучи отъ одной внутренности ко другой, даже и до самой мажки распространяются.

---

## VI.

### Слабительныя лекарства.

Общепризнанное заблужденное мнѣніе о слабительныхъ лекарствахъ, не лучше есть и того, которое они имѣютъ о вышеупомянутомъ. Признаюсь, что еслибы беременной женѣ дать весьма крѣпкое и сильное проносное, то ста-

кое могло бы возбудить раздраженіе въ ея киш-  
кахъ , а чрезъ то самое поскорѣ причинить  
и выкидываніе : но сіе не можешъ имѣть мѣ-  
ста въ то время, когда слабительное ей даюшъ  
самое легкое, да и то въ самомъ маломъ ко-  
личествѣ, какъ на примѣрѣ: ревенъ соединен-  
ный съ манною, или съ креморемъ виннаго  
камня, или бѣлою магнезією, смотря по рѣ-  
шымъ случающимся врачебнымъ показаніямъ.  
Я еще и сіе опытомъ испыталъ, что слаби-  
тельные лѣкарства супъ необходимо нужными  
для такихъ женъ; у которыхъ вареніе же-  
лудка, во время послѣднихъ мѣсяцевъ беремен-  
ности, случается испорчено; ибо безъ сея  
предосторожности слѣдствіе родовъ, часто  
съ поврежденіемъ желудка и съ опасными го-  
рячками сопряжено бываетъ.

---

## VII.

### Промывательныя лѣкарства.

Опѣ многихъ напрасно почитаются про-  
мывательныя лѣкарства весьма вредными для  
беременныхъ женъ. Доказательствомъ сего  
пред-

представляютъ они се, что промывательное  
 разслабляетъ связки матки, и задоровы соузы,  
 кои ми онъ съ маткою соединяется. Мнѣніе  
 се есть во все лъживо и обманчиво. Къ по-  
 мужъ еще присовокупляютъ они и се, что  
 промывательное производитъ вѣшры, и слѣд-  
 ственно причиняетъ колошье, рѣзь, и боль  
 въ животѣ. Се мнѣніе не меньше ложно, какъ  
 и первое; ибо лѣкарскій насосъ, будучи совер-  
 шенно наполненъ тепловатымъ промыватель-  
 нымъ лѣкарствомъ, и надлежащимъ образомъ  
 закрытъ и закупоренъ, физически вѣшры въ  
 кишкахъ произвести не можетъ. То прав-  
 да, что когда до наспавливанія промыватель-  
 наго, много вѣшровъ въ кишкахъ заключа-  
 лось, то въ такомъ случаѣ наспавленное  
 промывательное бнря вѣшры съ прежнего ихъ  
 мѣста даѣе вверхъ прогоняетъ: и тѣмъ  
 етымъ на малое время рѣзь въ животѣ съ  
 колошьемъ причинитъ можетъ; но все се  
 скорѣ проходитъ, и жена беременная послѣ  
 того чувствуетъ совершенное облегченіе,  
 какъ скоро съ испраженіемъ промывательное  
 вогъ низринуту будетъ, съ которымъ вмѣ-  
 спѣ и вѣшры воиъ выходятъ. Упражняющіе-  
 ся въ семъ искусствѣ довольно вѣдающі, что



таковыя промывательныя, по силѣ врачебнаго  
 показанія пріуготовленныя и наставленныя,  
 имѣющіе удивительное дѣйствіе во время за-  
 пора въ животѣ, которому почти всегда о-  
 чреватѣвшія жены суть подвержены; ибо соб-  
 ственными очами моими многократно видалъ  
 я, да и другіе врачи своими опытами испы-  
 тали и доказали, что нѣкоторыя жены, на-  
 прягая всѣ силы свои къ испражненію затвер-  
 дѣлыхъ нечистотъ, отъ того одного не-  
 доносивши родимы, то есть, неблагополучно  
 выкидывали. Къ сему еще присовокупляю и  
 то, что промывательныя лѣкарства супъ  
 полезны многокровонымъ, хотябы онѣ и не  
 были подвержены запору. Словомъ сказать:  
 употребленіе промывательныхъ есть весьма  
 полезно въ головныхъ болѣзняхъ, въ коли-  
 кахъ, и во всякихъ другихъ опасныхъ немо-  
 щахъ. Мнѣ шокмо единъ случай есть извѣ-  
 стенъ, гдѣ промывательное лѣкарство не  
 имѣетъ мѣста; а именно: когда въ болящей  
 беременной примѣчаются истощеніе, оскудѣ-  
 ніе силъ, и сухотка; однакожъ и въ такомъ  
 случаѣ полезно наставлятъ промывательное,  
 съ тою предъосторожностію, дабы оное боль-  
 ною чрезъ нѣсколько времени внутри задер-  
 жива-

живаемо было; чтобъ такимъ образомъ могло оно всосано бысть въ каналы, или сосуды сокопитательные.

### VIII.

#### Пучья бани и кулъль.

Бани отъ нѣкоторыхъ людей почитаются крайне опасными вовсе время беременности. Въ нынѣшнія времена едва могли совѣтами и увѣщаніями склонить женскій полъ, получившій восну, къ употребленію сего предъохранительнаго и спасительнаго средства. Однакожъ нѣкоторый весьма ученый и знаменитый врачъ рассказывалъ мнѣ, что онъ съ превеликою жалостію взиралъ на то, когда ему единожды воспрепятствовано было, дабы онъ не предписывалъ бани для такой беременной госпожи, которая спралада колодьемъ около поясицы; не взирая на то, что сіе самое средство многократно предъ тѣмъ той же самой госпожѣ во многихъ подобныхъ болѣзненныхъ еѣ припадкахъ приносило совершенное облегченіе и исцѣленіе; и окружающіе еѣ во свое оправданіе представляли томужъ

врачу опасность, которая имъ казалась угрожающею выкидываніемъ: которое вскорѣ послѣ того съ оноюжъ госпожею въ самомъ дѣлѣ воспослѣдовало, единственно по той единой причинѣ, что они отринувъ врачевскіе совѣты, не употребили сего цѣлительнаго средства.

## IX.

*Ладанки т. е. разныя ести, по суевѣрїю на выи носимыя, и внутренно употребляемыя.*

Возможно ли повѣрить, чтобъ людское заблужденіе простиралось такъ далеко, что уже и такія вещи, которыя по своей природѣ суть весьма маловажны, однакожь оныхъ многихъ за нѣчто оимѣнное и весьма чудотворительное по своему дѣйствию почитаются; и се часто таковымъ суевѣрнымъ людямъ подаетъ случай, ложно мечтать о себѣ, будучи они находясь въ безопасности, а по тому и не стараются въ крайней нуждѣ имѣть приближе къ гораздо полезнѣшимъ, и благонадежнѣйшимъ средствамъ? Рѣчь моя относится до ладанокъ, и прочихъ вещей, кои ошѣ

отъ многихъ женъ на выи и на разныхъ тѣла частяхъ носимы бывающъ, наипаче же въ то время, когда онъ опасаются того, чпобъ не выкинуть. Тожъ самое долженъ я сказать и о такихъ лѣкарствахъ, копорыя къ единой какой нѣсшь тѣла части виѣ прикладываются; равнобрно и о другихъ весьма не прѣятныхъ и опвратительныхъ составахъ, копорые отъ многихъ женъ бесполезно и по единому суевѣрїю въ пищу принимаются.

## X.

*Неумѣренное тѣлодвиженіе, и прогулки продолжаемая даже до усталости.*

Я немогу похвалить и другое, почти общенародно принятое предразсужденіе, состоящее въ томъ, будто беременнымъ женамъ не обходимо надлежитъ имѣть часное и сильное тѣлодвиженіе, и прогуливаться даже до усталости, наипаче же при окончанїи беременности. Признаюсь, что сколько умѣренное упражненіе есть полезно, столько не умѣренное бываетъ вредительно: причемъ чистосердечно

дечно, и такъ какъ общая польза моихъ согражданъ отъ меня . того требуетъ, извѣщаю, что еще мною не примѣчено, дабы тѣ жены скорѣе и благополучнѣе рождали дѣтей, кои имѣли великое тѣлодвиженіе и упражненіе: но что, какъ изъ опытовъ извѣстно, таковыя гораздо труднѣйшимъ переимамъ при родахъ подвержены бывають, нежели тѣ, которыя всегда и во всѣхъ упражненіяхъ своихъ наблюдали умеренность.

---

## XI.

### *Употребленіе излишней пищи и литія.*

Не бесполезно здѣсь упомянуть и о томъ, что беременныя жены часто себя подвергаютъ великой опасности, употребляя въ пищу безъ всякаго разбора все то, что токмо имъ на мысль приходитъ; т. е. удовлетворяя своему сластолюбію, обременяють свой желудокъ всякаго рода тяжелымъ, не удобно сваривающимся, и не здоровымъ кушаньемъ, и ничего не разбирають между худою, доброю и здоровою пищею; или, что еще и того хуже, сами себя насильно побуждають, излиш-

но

но наѣдаться, хотя къ тому ни малой охоты не имѣюшъ. Сіежъ, по ихъ словамъ, дѣлаютъ онѣ съ нѣмъ намѣреніемъ, дабы, довольно накормить не токмо себя, т. е. мать, но и но самаго во утробѣ младенца. Чтожъ изъ сего слѣдуетъ? чрево во время беремености бываетъ слабо и лѣново; вареніе желудка, и опдѣленіе жидкихъ соковъ, варенію служащихъ, приводится въ замѣшательство: а желудокъ дѣлается тощимъ и празднымъ: отъ чего случается не вареніе, которое, какъ известно, опасныя по себѣ оставляетъ слѣдствія; на конецъ, не вареніе желудка, причиненное пищею не скоро сваривающеюся и не здоровою, рождаютъ худые и гнилые соки, которые по окончаніи родовъ производяшъ опасныя, а часто и смертельныя болѣзни.

---

## ХІІ.

*Частое перстное осязаніе при родахъ.*

Не долженъ я молчанію предать и того злоупотребленія, которому слѣпо всѣ повивальныя бабушки послѣдуютъ, да еще въ ша-  
кихъ

кихъ случаяхъ, гдѣ оное во все не нужно. Сѣ называется унихъ словомъ: помогаць, или прислуживаць; предстоящїежъ, смотря по ухваткамъ повивальной бабки, послѣ родовъ объ ней всемъ объявляющїи: что бабушка хорошо или худо прислуживала. Сѣ значитъ не иное что, какъ повсемственное невѣжество, пристрастїи, и злоупотребленїе. Здѣсь хочу объявить о часто повторяемомъ и не умѣренномъ перспномъ осязанїи, или бабичьемъ оцупыванїи, которымъ бабки излишно мучаць женъ при родовыхъ переимяхъ; ложно мечтая, будто бы цупаньемъ родины скорѣе поспѣшить можно. Чпожъ изъ сея зловредныя ухватки слѣдуетъ? содранїе верхней кожицы въ рукавъ мапки, ушибы, досада и опухоль въ дѣтородныхъ частяхъ приключающїяся; ошъ чего кровь въ мапкѣ задерживается, и ошъ не испеченїя гнїенїи и поршнїи: сѣжъ часто причиняетъ и другїя припадки, а наипаче лихорадки, огневицы, горячки; которыя также иногда отъ вожженїа, а на послѣдокъ сшъ возгноенїа ушибенныхъ и поврежденныхъ частей рождаются. Кровоиспеченїе при семъ случаѣ бывающее преляпшвуетъ очамъ видѣть испеченїе гноя: сѣнагноенїемъ же воднъ выпадающъ и ча-  
спи-

стицы согнившей и развѣденной клѣпчетою пѣлки въ верхней части рукава мапки, такоуж ея уснѣя, и выи: отъ чего разслабѣнїе, выпадѣ, и низпаденїе дѣтородныхъ часней случаются. На концѣ и послѣ выздоровленїя ошнотся тамо зажилой раны знаки, или рубцы, которыя дѣлаютъ послѣдствующія роды продолжительными и многотрудными. Вскрытїе мертвыхъ тѣлъ такихъ женъ, которыя отъ продолжительныхъ родовъ преставились, и коимъ повивальныя бабки съ вышеупомянутую ухваткою прислуживали, многократно уже доказало то, что я въ сей снѣпѣ кратко изъяснить хотѣлъ.

### ХІІІ.

#### *Кроволусканїе при переймахъ.*

Нѣкоторыя жены имѣютъ: такое обыкновенїе какъ скоро примѣнятъ, что переймы не часто приходятъ, тотчасъ повелѣваютъ пускать кровь, не разсудивъ прежде о томъ, что бы такое могло быть причиною медлительныхъ родовъ? большая часть госпожъ, буду-

чи

чи  
скор  
гупі  
для  
Одна  
шор  
мног  
что  
чаях  
полс  
завал  
можн  
разш  
стеч  
звыча  
сѣ бо  
берег  
и сам  
и кор  
На к  
поль  
печен  
Кро  
случа  
изъ н  
ки ск



чи въ такомъ мѣнѣи , что кровопусканіе скорѣе оканчивается родины , нарочито берегупъ третье девятимѣсячное кровопусканіе для наступающихъ родовыхъ перехватовъ. Однакожъ надлежитъ знать случай , въ какомъ оное вредитъ , или пользуетъ. По многократномъ моемъ испытаніи объявляю , что кровопусканіе есть полезно въ сихъ случаяхъ: 1 ) когда устье матки бываетъ тугое , плотное , твердое , весьма горячее , кровію заваленое , захряслое , и не столь гибкое , чтобъ можно было вложеннымъ перстомъ легко разширить и раздвинуть оное. 2 , когда по истеченіи водъ переймы причиняютъ чрезвычайную боль , и при томъ въ животѣ рѣзъ съ болью ощущаема будетъ. 3 ) когда женѣ беременной угрожаютъ судороги , либо уже и самымъ дѣломъ она спраждаетъ судорогою и корчею , отъ многокровія происходящими. 4 ) На конецъ когда въ самое то время какъ только переймы начнутся , сильное кровопеченіе изъ матки воспослѣдуетъ.

Кровопусканіе изъ ноги предписываютъ въ случаѣ жестокаго кровопеченія случающагося изъ носа , или изъ рта: либо когда явные знаки скажутся , что всѣ головныя кровеносныя

жилы

жилы кровію напряглися. Въ прочемъ весьма опасно есть, пускать кровь изъ ноги тогда, когда при самыхъ переймахъ кровотеченіе изъ матки воспослѣдуетъ, ибо шкое кровошеченіе, бывающее отъ разрыву соуза между дѣтскимъ мѣстомъ и маткою, по окончаніи родовъ само собою перестаетъ, наипаче же когда для сего надлежащія предосторожности взяты будутъ; а учиненное тогда кровопусканіе не токмо приводитъ родящую въ слабость, но и расслабляетъ въ ней волокна такъ, что матка послѣ родинъ въ недѣйствіи остается; отъ чего великая опасность, по причинѣ случающагося весьма сильнаго кровостремленія, для роженицъ предлежитъ. Къ семужь еще присовокупляю и то, что кровопусканіе изъ ноги не токмо въ переймахъ ничего не пособствуетъ, но еще оныя уменьшаетъ, и со всемъ прекращаетъ, а паче у такихъ госпожъ, которыя имѣютъ волокна мягкія и слабыя; ибо сіе испражненіе крови чрезмѣрно уменьшаетъ сожимательную силу матки, и чревныхъ мышцъ. Такжеже когда жена есть подвержена неваренію желудка, либо имѣетъ частыя и подобныя гнилтому яйцу отпрыжки. Но и въ такомъ случаѣ

В

кро-

кровопусканіе скорѣе можетъ причинить гнѣвную горячку, которая весьма часто въ такихъ женахъ послѣ родовъ открыва-  
ется.

## XIV.

*Крѣпительныя, родогонительныя и промывательныя раздражительныя лѣкарства, употребляемыя для послѣшествованія въ родахъ.*

Я видалъ многихъ госпожъ, которыя для ускоренія переймовъ, употребляли разныя крѣпительныя и родогонительныя лѣкарства, либо промывательныя раздражающія, а наипаче когда переймы къ нимъ медленно приходили; при чемъ могу сказать и то, что часто видалъ я отъ сего происходящія весьма печальныя слѣдствія: какъ то, великую боль, сильное кровотеченіе, возженіе, разнообразныя лихорадки, остановленіе кровоочищенія и прочая.

## XV.

## XV.

*Крѣпительныя и разгорячительныя лѣкарства и проч. въ случаѣ кровотеченія изъ матки употребляемыя.*

Въ разсужденіи жестокаго кровотеченія изъ матки, есть почти всеобщее по всюду злоупотребленіе, которое я охуждаю, опровергаю, и вовсе опровергаю; для того, что оно есть весьма вреднымъ и пагубнымъ. Оно состоитъ въ слѣдующемъ: когда случится какой либо госпожѣ отъ сильнаго кровотеченія изъ матки, припши въ слабость и изнеможеніе, то вмѣсто згущающихъ, сожимающихъ волоконцы, и охлаждающихъ даютъ ей крѣпительныя и разгорячительныя лѣкарства, на примѣръ: водку, вино, пиво, и другіе горячіе напитки. Правда, что симъ образомъ силы родящей нѣсколько ободряются, подкрѣпляются, и возобновляются; но оныя будучи лживы и обманчивы, умножаютъ токмо движеніе въ кровообращеніи, и кровь въ большемъ количествѣ, и съ большею силою и скоростію къ маткѣ устремляются; отъ чего сіи несчастныя, ве-

вѣжествомъ жертвуемая родильницы, въ скоромъ времени и послѣднихъ силъ лишаясь, бѣдственно погибають, и ко вращамъ смерти низходящъ. Мнѣ болѣе никакой случай не извѣстенъ, въ которомъ бы безвредно можно было употреблять горячія крѣпительныя лѣкарства, какъ токмо когда у родящихъ крайнее силъ окуднѣе и истощеніе воспослѣдуетъ, да и то въ маломъ количествѣ.

## XVI.

*Понужденіе беременныхъ женъ къ ходьбѣ, съ тѣмъ намѣреніемъ, дабы переймы скорѣе и лучше дѣйствовали.*

Многіе, когда примѣтивъ, что переймы не скоро приходятъ, тогда за нужное почитаютъ понуждать родящую, дабы она болѣе и чаще похаживала; будучи въ такомъ мнѣніи, что отъ того переймы скорѣе дѣйствовали бы будущъ. Признаюсь, что сіе тѣлодвиженіе можно ей позволить въ то время, когда родящая претерпѣваетъ онѣмнѣе, оцѣ-

ощепеннѣе, и судорогу въ составахъ; особливо тогда, когда она стоитъ на ногахъ, сидитъ, либо лежитъ; на конецъ, буде переймы тогда токмо и дѣйствуютъ, когда родящая похаживаетъ. Напротивъ того надлежитъ ей отъ сего движенія воздерживаться, когда уже у неѣ кровотечение содѣлалось: когда нижніе еѣ уды и плюсны у ногъ вспухли: когда кровеносныя ихъ жилы кровію напряглись: когда у неѣ дѣспородныя губы распухли: когда при томъ низпаденіе матки, либо задней кишки случится: такъ же когда уже воды вытекли: когда родящая во своемъ тѣлѣ оцуднетъ ознобъ: и на конецъ когда у неѣ все тѣло вспотѣло,

## XVII.

*Парныя бани, и влажныя пары употребляемыя для лучшаго способствованія въ родахъ.*

Намѣреніе вспомошествовать въ родахъ, безъ сомнѣнія многихъ побуждаетъ къ изобрѣшенію для сего разнообразныхъ средствъ.

Но потребно вѣдѣть, всѣ ли такія средства соопвѣтствуютъ благополучному родову окончанію, коего въ семъ случаи ожидаютъ? Парныя бани и влажные пары иногда употребляются, по мнѣнію нѣкоторыхъ, для смягченія внѣшнихъ дѣтородныхъ частей; наипаче же, когда подозрѣвая думаютъ, что упругость и негибкость оныхъ частей есть причиною сопротивляющеюся скорѣйшему окончанію дѣторожденія; однакожь естественнымъ образомъ о влажныхъ парахъ разсуждая, утвердить могу, что оныя имѣютъ во все противное тому дѣйствию; ибо своею теплою согревая внѣшнія тѣлесныя части, кровь въ нихъ разжиживаютъ; отъ чего онѣ еще болѣе пухнутъ, и вздуваются; а сіе то самое еще болѣе умножаетъ то сопротивленіе, которое тогда, младенцева головка претерпѣваетъ.



## XVIII.

Крѣпкое сверху внизъ ручное давлѣніе  
чрева у родящихъ при переймахъ и, что  
еще сего хуже, прилодниманіе ихъ и  
взвѣшиваніе на воздухъ.

Объявленное мною лживо воображаемое  
средство, къ пособствованію въ родахъ слу-  
жащее, не меньше есть опасно, какъ и слѣ-  
дующее; а именно, нѣкоторыя бабки имѣютъ  
обыкновеніе, руками крѣпко у родильницъ свер-  
ху внизъ сдавливать и сожимають чрево, дабы,  
по ихъ мнѣнію, опшуду поскорѣе вовнъ вы-  
гнать младенца. Отъ сея ухватки чревные  
мышцы, кишки, и матка, сильно стѣсня-  
ются; отъ чего при переймахъ помѣшатель-  
ство, а опшуда и сопродизленіе при самомъ  
дѣшнорожденіи дѣлаются; а отъ того нерѣд-  
ко во внутренностяхъ и въ маткѣ весьма  
опасное вожженіе раждается. Сверхъ сего бу-  
де случится, что младенецъ не только на-  
турально не выходитъ, но еще и имѣетъ  
сверхъ естественное свое въ маткѣ поло-  
женіе: то опшуду каждому заключить не-  
пору-

трудно, сколь много такая презрительная и всякаго поруганія достойная бабичья ухватка не токмо матери, но и плоду чрева ея бѣдою быть можетъ!

Благоразумные люди могутъ ли тому повѣрить, что въ некоторыхъ странахъ, беременныхъ женъ привязываютъ къ доскѣ, посредствомъ веревки, просунутой подъ руками, или крыльцами, и въ семъ положеніи приподнявъ ихъ вверхъ на воздухъ, сильно во все спорны ихъ колеблютъ и качаютъ, будучи въ семъ ложномъ мнѣніи, что такимъ мучительнымъ образомъ переймы поскорѣе къ рождающей привдутъ, и роды скорѣе, легчѣ и удобнѣе окончатся. Сія ухватка, сколь ни кажется не вѣроятною, однако многіи самымъ дѣломъ ее при родахъ въ дѣйство производятъ. Каждый благоразумный согражданинъ о такихъ общенародныхъ заблужденіяхъ сожалѣть долженъ, присоединя къ сему свое усердное желаніе, дабы завѣса сокрывающая такіа пороки, предрассудки, злоупотребленія, и заблужденія, отъ слѣпоты и невѣжества происходящія, поскорѣе долу повержена и низринута была.

*Скорлостажное винятіе дѣтскаго мѣста  
изъ матки послѣ родовъ.*

Нѣкоторыя бабки обычаѣ имѣютъ, вонъ вы-  
нимають дѣтское мѣсто изъ матки, безъ вся-  
каго закослѣнія, какъ скоръ младенецъ на  
свѣтъ рождается. Чему большая часть пови-  
дѣвшихъ бабокъ слѣпо послѣдуютъ. Припи-  
чину же сего безъ сомнѣнія должно прики-  
сывать крайнему желанію, которое имѣетъ  
роженица, дабы по окончаніи родовъ пот-  
чѣе успокоиться, либо чувствуемой пред-  
стоящими радости, кои поскорѣ роженицу  
въ покой видѣть желаютъ. Признается дол-  
жно, что единъ шокмо есть случай, въ ко-  
торомъ сія бабичья ухапка нужна бываетъ:  
а именно, когда случится великое кровоте-  
ченіе, причиненное разрывомъ союза, бывшаго  
между маткою и дѣтскимъ мѣстомъ; въ  
такомъ случаѣ всячески стараться должно,  
дабы сокращеніе въ маткѣ возбудишь для  
того, чтооь она въ недѣйствіи не осталась.  
Сіе дѣйствіе произвеси можно ш мѣ, когда  
матку внутри и чрево снаружи полегоньку

руко  
обст  
преж  
ревяз  
ную  
пка  
шаръ  
рающ  
всяка  
выним  
рожде  
остав  
нымъ  
воспо  
влечен  
ухван  
боль,  
случае  
что д  
съ пос  
на ко  
бленіе  
Не у  
заніе,  
я выш  
бабичья



рукою тереть будущь. Выключая сіе единое обстоятельство, во всякомь другомь случаѣ прежде всего пупочную дѣтскую шениву перевязать надлежитъ, и до тѣхъ поръ за одну рукою приниматься не надобно, пока мапка чувствительной твердой округлой полусарь, отъ пупка до лонной кости просширающійся заблаетъ. Упомянутое достойное всякаго поруганія обыкновеніе, чпобъ вонъ вынимать дѣтское мѣсто, потчасъ послѣ рожденія младенца, весьма печальныя по себѣ оставляютъ слѣдствія. Я бывалъ очевиднымъ свидѣтелемъ ужасныхъ приключеній, воспослѣдовавшихъ отъ скороспѣжнаго извлеченія послѣда. Сія презрительная бабичья ухватка причиняетъ сполько же сильную боль, какова при самомъ дѣтпорожденіи случается; либо причиною бываетъ того, чпо дно мапки вонъ ископается вмѣстѣ съ послѣдомъ: или мапка разрывается: или на конецъ долговременное въ мапкѣ расслабленіе тѣмъ причиняется.

Не умѣренное и не осторожное перстпное осязаніе, или бабичье ошупыванье, о которомъ я выше объявилъ, такожь и презрительная бабичья ухватка, скороспѣжно вонъ вынимаешь

мань

мать дѣтское мѣсто, почти всегда сушь  
виною того, что матка вонь выпадаетъ;  
чемъ многія жены долговременно и бѣдспиве-  
нно спраждутъ.

---

XX.

Раздражающія внутреннія и вишнія промы-  
вительныя лѣкарства, для скорѣйшаго  
выхода дѣтскаго мѣста, при случающемся  
недоношеніи.

Поелику дѣтская пупочная пещива у недоно-  
ска, почти всегда такъ слаба бываетъ,  
что она опиюдѣ не можетъ выдержать той  
напуги, которая при порядочномъ вынятїи  
дѣтскаго мѣста требуется; по въ такомъ  
случаѣ гораздо лучше бы было, если бы сіе  
дѣйствіе всегда оставалъ самой напурѣ;  
или сіе ни къ чему тогда не служащее дѣт-  
ское мѣсто искусно вонь вынимать посред-  
ствомъ ручныхъ персцовъ, или нарочно для  
сего здѣланными клѣщами, или щипцами:  
либо, что всего лучше, для сего употребляя  
промывательныя изъ одной пенеловатой воды  
при-

пр  
мн  
му  
да  
ка  
по  
об  
мо  
мн  
в  
I  
раз  
бер  
лѣ  
злу  
жен  
ших

арґуготовленныя, и часпо наставляемыя. Но многія въ такомъ случаѣ во все прошивное се- му дѣлають, и вмѣсто объявленныхъ средствъ, дають роженицѣ разныя внутреннія лѣ- каства и промывательныя раздражающія; не помысливъ прежде о томъ, что такой лѣченія образъ для роженицъ весьма опаснымъ быть можетъ, и бывастъ. Я часто видалъ, что многимъ отъ сего опасная рѣзь, боль и колошье въ животѣ, и вожженіе матки приключились.


По изслѣдованіи закоснѣлыхъ мнѣній, пред- разсужденій, и злоупотребленій, касательно беременныхъ женъ; начну во второмъ раздѣ- лѣ подробно разбирать закоснѣлыя мнѣнія, и злоупотребленія касательно роженицъ, или женъ отъ бремени дѣшорожденія разрѣшив- шихся.

первому раздѣлу конецъ.

## РАЗДѢЛЪ ВТОРЫИ СОДЕРЖАЩИИ

закоснѣлыя мнѣнія, предразсуж-  
денія и злоупотребленія,  
касательно

роженицъ, или женъ разрѣшившихся отъ  
родовъ.



Вычисливъ подробно многихъ людей пред-  
разсудки, заблужденія, погрѣшности, и зло-  
употребленія при подаваніи помощи чрезъ все  
время беременности чинимыя; за долгъ мой  
сужу, также изслѣдовать и тѣ, которыя  
при пользованіи и врачеваніи роженицъ слу-  
чаются; ибо сіи равно какъ и первыя, къ  
умноженію уродовъ, человеческое племя обезо-  
браживающихъ, не менѣе способствуютъ.

С  
у  
ненн  
дами  
порь  
родов  
имѣт  
вою  
дали  
ницъ  
къ о  
ихъ  
ствун  
справе  
обыкн  
гими  
родъ о  
Всѣ п  
слабѣв  
сожим  
давно  
шполик

Сонъ роженницъ, послѣ родовъ долго-  
временно продолжъщійся.

Усталость, слабость и изнеможеніе, причи-  
ненныя понесенными при дѣторожденіи тру-  
дами: нѣкое маловременное удовольствіе, ко-  
торымъ разрешившаяся отъ бремени послѣ  
родовъ наслаждается: покой, въ коемъ она  
имѣетъ нужду, и коему она себя съ особли-  
вою пріятностію препоручаетъ: многимъ по-  
дали причину думать, что сонъ для роже-  
ницъ есть самымъ лучшимъ лѣкарствомъ,  
къ ободренію и возстановленію прежнихъ  
ихъ потерянныхъ силъ наиболее способ-  
ствующимъ. Все сіе есть въ самомъ дѣлѣ  
справедливо и истинно: однакожъ такое  
обыкновеніе можетъ быти совокуплено со мно-  
гими невыгодами, которыхъ простой на-  
родъ отнюдѣ не предвидитъ, или не понимаетъ.  
Всѣ тѣлесныя соспавы во время сна раз-  
слабѣваютъ: а сіе то самое и отнимаетъ  
сжимательную силу у матки, которая не-  
давно внутрь еѣ бывшимъ младенцемъ до  
тоголикаго степени пространства расширена  
быв-

бывши, послѣ того ни довольно сожалѣть, ни заповорить опверстыя, и зіяющія устья своихъ сосудовъ не можетъ, отъ чего слѣдуетъ жестокое кровотеченіе, — которое и самымъ дѣломъ было виною неизбѣжной смерти многихъ роженицъ, кои находятся въ крайнемъ изнеможеніи и оскудѣніи силъ своихъ, и предавшись крѣпкому и глубокому сну, предстоявшихъ заставляли о себѣ думать, что онѣ опнюдѣ никакой нужды не имѣютъ въ подаяніи имъ самоскорѣйшей помощи; однакожъ часто случалось, что когда ихъ отъ сна разбудить старались, тогда уже ихъ находили совершенно мертвыми. Такое несчастіе имѣлъ я въ собственной моей практикѣ, и другіе въ повивальномъ дѣлѣ искусѣйшіе мужи представляли мнѣ многіе подобныя сегождѣ рада примѣры. Изъ чего слѣдуетъ то, что когда не обходимая нужда востребуется того, дабы родильница поспѣшь послѣ родовъ сномъ успокоилась; въ такомъ случаѣ по крайней мѣрѣ всегда должно имѣть ту предосторожность, чтобъ въ постелѣ опочивающую роженицу почаще и прилѣжнѣе осматривать, и испытывать, не здѣлалось ли у неѣ чрезвычайное изъ матки кровотеченіе?

## И.

Крѣпкое стягиваніе чрева повязками  
послѣ родовъ.

Многія обыкновеніе имѣютъ, сплгивать и сплснять роженицамъ подчеревную спорону, посредствомъ салфетки, либо холстинкою свернутою, или повязкою, обводя оную вокругъ тѣла нѣсколько кратъ, начиная сіе препосланіе отъ пупочной спороны, и обвивая кругомъ около поясицы: и ложно себѣ воображаютъ, будто симъ способомъ можно поддерживать матку, которая чрезъ дев. шестимѣсячное беременіи время много претерпѣла; другія же дѣлаютъ сіе отъ страха, опасаясь, дабы связки матки вовсе не ослабли, и дабы матка вонъ не выпала; на конецъ нѣкоторыя сіе средство употребляютъ съ тѣмъ намѣреніемъ, дабы симъ образомъ прекратить и успокоить случающуюся рѣзь въ животи. Однакожь сіе средство не токмо не приноситъ никакой пользы, но паче есть весьма опаснымъ и вреднымъ; къ вѣщо и доказашь не трудно: ибо исключудя кровь чрезъ наружное сплсненіе и сокращеніе, будучи

духи задерживаема въ нѣдрахъ и во впадинѣхъ матки, приходитъ въ загноеніе: что не токмо не уменьшаетъ рѣзь въ животѣ, но еще болѣе оную умножаетъ, а часто горячки, огневицы и вожженіе въ маткѣ причиняетъ.

### III.

Различное питіе и снѣдужаи употребляемыя лѣкарства, въ томъ намѣреніи, дабы утолить рѣзь, соль и колотье во утробѣ.

Сверхъ сего есть и другое закоснѣлое мнѣніе, почти вообще отъ всѣхъ принятое, въ разсужденіи того, когда бываетъ рѣзь въ утробѣ, или маткѣ; что утолить думаютъ разнымъ питіемъ, иногда весьма не пріятнымъ и отвращительнымъ, или прикладываніемъ нѣкоторыхъ наружныхъ лѣкарствъ. Но какъ весьма рѣдко случается, дабы первые роды сопровождаемы были такою рѣзью и болью; то изъ сего заключить должно, что чувствуемая рѣзь и боль въ утробѣ, при другихъ послѣдующихъ родахъ, происходятъ единственно отъ запору и задряслости на

Г

при-



пряженныхъ кровеносныхъ сосудовъ ; а боль при сихъ обстоятельствахъ ощущаемая рожда-  
 ется отъ кровоочищенія ; слѣдственно есть спасительнымъ содѣйствіемъ природы , пособ-  
 ствующей въ разрѣшеніи оной захряслости въ сосудахъ случающейся. И тако отсю-  
 ду явствуетъ , сколь бесполезны , или лучше сказать , сколь опасны и вредны нѣкоторыя  
 лѣкарства въ семъ случаѣ бывъ могутъ ! Я повѣряю то , что они сушь опасны ; ибо  
 когда они будутъ усыпительныя , какъ нѣко-  
 торыя ихъ въ семъ случаѣ похваляютъ , то  
 они дѣлаютъ препону и остановку въ кро-  
 воочищеніи , которое тогда есть необходимо  
 нужно ; а чрезъ сіе подадутъ удобной слу-  
 чай жидкимъ сокамъ еще въ большемъ коли-  
 чествѣ скопляясь въ кровеносныхъ сосу-  
 дахъ мажки , и шѣмъ самимъ для гредбуду-  
 щаго времени прѣумножатъ еще большую боль ,  
 которая обыкновенно рождается , какъ скоро  
 дѣйствіе усыпительнаго лѣкарства минуется  
 и пройдетъ. Когдажъ оныя лѣкарства бу-  
 дутъ крѣпкія и разгорячительныя водки или  
 вина , каковыя между простымъ народомъ въ  
 частномъ употребленіи бывають ; то сіи не  
 шокмо волоконъ въ мажкѣ не смягчатъ , но  
 еще

еще большую упругость въ нихъ умножатъ, и въ шожь время, производя сильное движеніе въ кровообращеніи, еще большее количество жидкихъ соковъ ко спраждуудей части привлекутъ будущь. Изъ чего явствуетъ, что когда всѣ сіи причины соединенными силами дѣйствовать начнутъ: то не токмо случающейся рѣзи и боли въ ушробѣ не уполятъ, но еще гораздо болѣе оную умножатъ и увеличивать будутъ.

Буде что либо позволить можно такимъ господамъ, которыя чрезмѣрно желаютъ принимать лѣкарства отъ рѣзи, боли, и колюща въ ушробѣ ощущаемыхъ; то оныя составлены бытъ должны изъ такихъ вещей, кои самымъ дѣломъ боль уполяютъ, также изъ промывательныхъ смягчающихъ, и другихъ внѣшнихъ сегожь рода лѣкарствъ.

---

#### IV.

#### *Бѣлье замаранное и смоченное.*

Простый народъ ложно мечтаетъ, будто чистое бѣлье, часто перемѣняемое, еще болѣе

умножаетъ печеніе кровоочищенія и безъ того послѣ родовъ въ великомъ изобиліи бывающее. Сіе мѣнѣе означаетъ великое общенародное заблужденіе. Въ слѣдствіе сего нѣкоторыя повивальныя бабки, или приспавницы нарочито велятъ родильницамъ носить замаранную рубашку, и сверхъ того ложиться на замаранныхъ простыняхъ. Таковая нечистота можетъ породить начатки гнилости; чему роженицы и кромѣ того часто подвержены бывающыя, и произвеси въ нихъ разныя кожные болѣзни, лихорадки, огневицы, а иногда и гнилыя горячки съ пятнами.

---

У.

*Неумѣренная горничная теллота и горячія налитки.*

Обыкновеніе весьма погибельное, и по несчастію вездѣ чрезмѣрно прославляемое, естъ слѣдующее: многія совѣтуютъ чтобъ роженицъ согрѣвать не умѣренною горничною теплотою, давая имъ горячее питье, или, что всего хуже, поить ихъ разгорчительными напитками до излишества, на примѣръ виномъ, двоеною водкою, пивомъ, а наипаче шакъ

такъ называемымъ взваромъ, варенухою, запѣканою водкою, збишнемъ и прочая. Такимъ образомъ въ шѣлѣ ихъ произведенный жаръ, умножаетъ великое стремленіе въ кровообращеніи; отъ чего иногда чрезвычайное, или поменьшей мѣрѣ весьма сильное кровотеченіе случается; а отъ того горячки, огневицы и другія болѣзни приключаются. Великій пошъ, произведенный такими разгорячительными напѣнками, ввергаетъ роженицу въ крайнюю слабость, препятствіемъ бываетъ въ скорѣйшемъ ихъ выздоровленіи, производитъ боль въ головѣ, а въ животѣ запоръ. Сверхъ сего и то еще доказать можно, что нѣ жестокіе болѣзни, которыя вообще холодными немощми называются, получаютъ начало свое отшуду, что родильницы, непрерывно въ испаринѣ будучи, когда пожелають изъ постели вонъ высунуть свои руки, или ноги, либо изъ постели вспасть, тогда со всѣхъ сторонъ вдругъ холоднымъ воздухомъ обѣмлемы и окружаемы бываютъ. Я имѣю множество моихъ собственныхъ опытовъ въ томъ, что такія жены, которыя жили въ умѣренномъ, и часто возобновляемомъ свѣжемъ воздухѣ, и коимъ не да-

вали горячихъ напитковъ ; таковыя , сказую я , послѣ родовъ имѣли гораздо благополучнѣйшее окончаніе , нежели шѣ , кои по своей упрямости , слѣдуя презрительному обыкновенію , часто употребляли разгорячительныя ложно похваляемыя напитки.

---

 VI.

*Оласеніе промывательныхъ.*

Многія жены весьма напрасно при родахъ , и послѣ родовъ опасаются употребленія промывательныхъ. Выключая токмо послѣ одинъ день , въ которой млеко въ большемъ количествѣ къ грудямъ устремляется , т. е. въ первой день послѣ родовъ , я имѣю обыкновеніе , настаивать промывательныя во время боли головной , запора , и рѣзи съ колопьемъ въ животѣ случающихся : не упоминая о другихъ припадкахъ , гдѣ сіе спасительное средство необходимо нужно бываетъ ; и доказать могу чню никакое лекарство къ скорѣйшему послѣ родовъ выздоровленію роженицъ столько неспособивуетъ , какъ промывательное. Въ про-

проче́мъ признаться должно, что роженицы, не воспитывающія младенцевъ своими сосцами, имѣютъ большую нужду въ семъ лѣкарствѣ, нежели шѣ, кои своею грудью дѣше́й кормятъ.

## VII.

### *Опасеніе слабительныхъ.*

Выключая пошѣ одинъ день, который не собственно днемъ молочной лихорадки называется, всегда слабительное родильницамъ давать надлежитъ, какъ скоро нужда и врачебное показаніе сего потребуютъ. Многія по своему предразсужденію ложно думаютъ, что никакихъ слабительныхъ лѣкарствъ прежде окончанія шести недѣль роженицамъ давать не надлежитъ. Таковыя напрасно опасаются, будто симъ образомъ кровоизліченіе оспанавливается и прекращается. Сѣ закоснѣлое мнѣніе было причиною многочисленныхъ худыхъ слѣдствій и припадковъ. Сколь великое число маперей и питаемыхъ ими младенцевъ чрезъ шо суть смерти на жертву преданы!

## VIII.

*Опасеніе рвотныхъ.*

Опасеніе, которымъ многія себя напрасно устрашаютъ, при употребленіи рвотныхъ, также есть во все не основательнымъ. Безъ всякаго сомнѣнія сіе лѣкарство принимать должно, какъ скоро необходимая нужда того востребуетъ. Я давалъ рвотное въ первые дни послѣ родовъ, выключая токмо тотъ единъ день, въ которой скоропостижное обращеніе млека къ матернимъ грудямъ устремляется. Сверхъ сего, видѣлъ я многихъ преискуснѣйшихъ мужей, которые съ пользою давали тожъ самое лѣкарство; и еще по сіе время не примѣчено, что бы отъ онаго какія ність худыя слѣдствія произойти могли; на противъ того всегда, какъ мною примѣчено, роженицы отъ того получаютъ великую пользу и облегченіе.



## Опасеніе кровопусканія изъ руки.

Почти всѣ вообще родильницы чрезмѣрно опасаются и боятся кровопусканія изъ руки, хотя оно есть весьма нужно и полезно, а найпаче тогда, когда запоръ и захряслость въ кровеносныхъ сосудахъ случаются, такъ же при вожженіи матки, и въ другихъ многихъ припадкахъ, въ коихъ искусные врачи кровопусканіе съ пользою предписываютъ. Я видѣлъ такихъ страдающихъ родильницъ; коихъ почитали уже за полумертвыхъ, и которыя однакожь отъ предстоящей смерти избавлены были единымъ кровопусканіемъ, которое противъ воли и согласія, и къ великому негодованію всѣхъ предстоящихъ учинено было. Но видѣлъ я и сіе, что когда нѣкоторыя роженицы, какъ самы собою, такъ и всѣ бывшіе ихъ при томъ родственники, и другія прислужливыя старушки, съ ними сорокувно и долго сопротивлялися противъ употребленія сего пресламенитаго предохранительнаго лѣкарства; по чрезъ сіе



бѣдственно пострадали, и сами тогда собственными убійцами содѣлались.

---

X.

Питательныя и многосочныя похлебки, многократно днемъ и ночью употребляемыя.

Похлебки сочныя питательныя, роженицами чрезъ каждыя три или четыре часа внутренно принимаемыя, въ желудкѣ и кишкахъ находясь, скоро вскисаютъ, во все опнимающъ охоту къ яденію, причиняющъ опращеніе отъ всего, а часто и гнилыя болѣзни. Пища нѣсколько питательная, умеренно охлаждающая, укрѣпляющая, такожь не скоро согнивающая, есть несравненно для нихъ лучше и полезнѣе первой. Я всегда такую пищу родильницамъ предписываю; и по истиннѣ сказать могу, что чрезъ все печеніе благополучнѣйшей практики моея въ семъ былъ я весьма щастливъ; ибо питающихъ своими сосцами женъ весьма прилжно отличалъ я отъ такихъ, которыя  
мла-

младенцевъ своею грудью не кормятъ; и первымъ всегда позволяя я употреблять изобильнѣйшую пищу, чѣмъ послѣднимъ. Но простыи народъ, ни мало о семъ не разсуждая, безъ всякаго разбора равную и одинаковую пищу и тѣмъ, и другимъ предлагаетъ и позволяешъ.

---

## XI.

### *Пиршества при крестинахъ.*

Опытими сіе заподлинно доказать можно, что пиршества по обыкновенію при крестинахъ младенцевъ отправляемыя, для роженицъ весьма зловредными бывають. Шумъ и крикъ пиршествующими чинимый, поражаютъ слухъ роженицъ: безпрестанные съ ними разговоры, тяжелое и не скоро сваривающееся кушанье, которое при семъ случаѣ имъ подносятъ, и разгорячительные напитки, коими тогда обыкновенно ихъ почивають: все сіе, повторяю, весьма часно печальныя слѣдствія по себѣ оставляетъ.

## XII.

## XII.

Лепучія и крѣпительныя лѣкарства , употребляемыя при жестокомъ кровотеченіи послѣ родовъ.

Въ разсужденіи изобильнаго кровоотлиденія, часто послѣ родовъ случающагося, здѣсь повпорядку поожь самое, что уже въ первомъ раздѣлѣ, главы XV. сея книжицы о чрезвычайномъ кровотеченіи мною объявлено было. Многія имѣютъ обычай таковъ: какъ скоро запримятъ, что силы у роженицъ чувствительно оскудѣвзтъ начинающъ; въ такомъ случаѣ тотчасъ дають ей нюхатъ лепучіе души, и употребляютъ сердцу крѣпительныя лѣкарства, вмѣсто сгущающихъ, вяжущихъ, прохлаждающихъ, и другихъ сему подобныхъ лѣкарствъ, которыя тогда отъ благоразумнаго врача обыкновенно предписываются. Таковыя употреблялъ я съ не малою пользою, и всегда предпочиталъ оныя разгорячительнымъ, которыя часто на удачу, и по одному принятому слѣпому предразсудку и злоупотребленію отъ невѣжъ роженицамъ подносимы бывающъ. При чемъ могу похвалиться

. ся

ся и тѣмъ, что симъ способомъ нѣкоторыхъ  
родильницъ извлекалъ я изъ крайней опасно-  
сти, въ которую онѣ чрезъ невѣжество  
низринуты были, и коею чрезвычайное крово-  
теченіе дѣйствительно уже имъ угрожало.  
Къ сему присовокуплю еще и то, что из-  
неможеніе и оскуднѣніе силъ у родильницъ,  
передъ очами искусныхъ мужей, не всегда  
есть полюхой опасности, какъ предъ очам-  
и прѣстого народа; ибо сія самая слабость  
подаетъ время, и пособляетъ крови заки-  
пѣть и сворожиться около соустьей кровено-  
сныхъ сосудовъ матки.

---

### ХІІІ.

*Наружныя лѣкарства, ко груди приклады-  
аемыя для разогнанія оттуду м. ека.*

Не могу молчанію предать и сего: часто  
видалъ я худыя слѣдствія опѣ наружныхъ  
лѣкарствъ, прикладываемыхъ ко груди, съ  
тѣмъ намѣреніемъ, дабы разогнать скопляю-  
щееся въ сосцахъ млеко. Съ превеликимъ  
успѣхомъ всегда я совѣтовалъ, дабы ко гру-  
ди родильницы прикладывали одну чесаную

хлопчатую бумагу, либо вѣтхія льняныя тряпочки, накуривъ оныя прежде, если сіе угодно, сахаромъ или можжевельными ягодами: наблюдая при семъ ту предосторожность, дабы сосны вверхъ приподняты, и весьма полегонку сожимаемы были: наблюдая и то, дабы оныя никогда крепко спѣняемы и давливаемы не были: какъ то многія жены, къ великому собственному вреду своему, дѣлають обыкли. Ибо ошъ сильнаго наружнаго спѣненія, часно многія мокрошы ко груди привлекаюся, которыя чрезъ долгое время въ томъ же мѣстѣ безъ разрѣшенія пребываютъ; ошъ чего грудныя желѣзки давливаюся и повреждаюся.

---

 XIV.

*Не позволеніе сосать грудь новорожденнымъ младенцамъ до третьяго дня.*

Заблужденіе есть повсюду распространившееся, и которому всё почти вообще подражають, по той причинѣ, что оно нѣкопорыми знапнѣйшими еспествословами, и первѣйшими повивальными врачами повсюду прежде  
про-

прославляемо было. Оно состоитъ въ томъ, будто у родильницы: молоко въ груди не прежде является, какъ развѣ на третій день послѣ родовъ. Мнѣніе сіе есть на томъ основано, что сосцы явственно не прежде вздѣваются, развѣ по прошествіи сего времени, въ которое молоко скоропоспѣжно уже къ сосцамъ устремляется. Однакожъ въ противность сему доказать могу, что у роженицъ тотчасъ по скенчаніи родовъ молоко въ ихъ сосцахъ дѣйствительно уже находится. Изъ ложнаго умозрѣнія выведены и лживыя дѣятельныя заключенія. Нѣкоторые ложно себѣ воображали, будто природа въ женскомъ мѣлѣ молока онѣ прочихъ соковъ не прежде отдѣляетъ, какъ только въ выше означенное время. Мнимая сія догадка есть вовсе несправедливою: ибо младенцы той же самой минутой; въ которую они на свѣтъ выходятъ, тотчасъ и въ естественныхъ своихъ нуждахъ помощи пребудутъ. Наилучшимъ сего доказательствомъ есть слѣдующій примѣръ: а именно, какъ скоро мать, или приведенная кормилица приложатъ ко своей груди новорожденнаго младенца, тотчасъ онъ съ великою жадностію оную сосать начи-

чинаеть. Почтожь матери сему естественному побужденію: сопротивляются? Для чего онъ природу тѣсными предѣлами ограничить желаютъ? Для чего онъ не взирають на единообразное естественнымъ рещей шеченіе? И для чего не примѣчаютъ того, что шворяшъ всѣ проія животныя? Кому сіе не извѣстно, что всѣ новорожденныя, безсловесныя и разума лишеныя швари, лишь только дыханіе имѣть начинаютъ, то уже и сосуть млеко у своей матки? Всѣ безъ изыатія четвероногихъ звѣрей самки своими сосцами дѣшею кормятъ, и въ семъ естественномъ дѣйствіи не бывають попревожены и повреждены никакими болѣзнями, копорыя часно приключаются въ грудяхъ лѣнивыхъ рожениць: у коихъ соски ращепляются, и распрѣскиваются: или отъ избытія млека случаются въ сосцахъ необыкновенная затвердѣлость, вожженіе, нарывы, нагноеніе и прочія опшуду происходящія бѣдствія, вообще грудницею именуемая. Всѣ сіи болѣзни суть свойственны только такимъ госпожамъ, кои ожидаютъ нѣсколькó сущокъ, пока грудные соски ихъ избыльнымъ млекоу напружатся, и тогда уже даютъ младенцу сосать грудь

грудь свою. Однакожь дитя, тогда не въ силахъ будучи своими успками захватить распухшій сосокъ, не можетъ всего въ немъ находящагося млека высасывать, которое отъ часа на часъ въ сосцахъ еще болѣе умножается: а по причинѣ долговременнаго своего въ нихъ пребыванія, получаетъ нѣкошорую оспроту, и чрезъ то згущается такъ, что отнюдъ ему не возможно пропекатьъ сквозь тончайшя жилочки сосудовъ, коихъ весьма узкое отверстіе должно служитьъ проходомъ единому только тончайшему соку, каково есть то самое сывороткѣ подобное млеко, которое вскорѣ послѣ родовъ у роженицъ отдѣляется. Трудность въ преодолѣніи всѣхъ при семъ случающихся безпокойствій, кормилицы называютъ сими словами; перервать узы, преломить лучи. Сии различныя бѣдствія, коимъ многія родильницы добровольно себя подвергаютъ, коликую перемѣну производящъ въ ихъ природѣ: и сколь много, доброе шѣла ихъ сложене и здоровье отъ того шерпитъ, и въ худое состояніе превращается; когда онѣ, глупому обыкновенію слѣпо подражая, новорожденному потчасъ послѣ родовъ грудь свою сосать не дающъ, и ожидаютъ до шрешьяго дня, пока



вся грудь у нихъ млекою напряжется, и  
 ошъ того начнетъ раздражаться и болѣть;  
 ибо тогда млеко вскисаетъ, и чрезмѣрно  
 огустѣваетъ; а въ протокахъ, или каналахъ  
 млечноносныхъ отъ того заперъ и захряслость  
 раждаются. Таковыя безпокойствія не-  
 причиняютъ ли вреда и самымъ младенцамъ?  
 По истинѣ такъ. Отъ сюду происходящія  
 невыгоды суть слѣдующія: родильницы будучи  
 въ такихъ обстоятельствевахъ, никакъ не  
 въ состояніи бываютъ благополучно dokon-  
 чать возденія чадъ своихъ: въ чему онѣ  
 большею частію и въ послѣдующихъ родахъ  
 вовсе не способными остаются: а на послѣ-  
 докъ случается и се, что онѣ дѣшею болѣе  
 раждать не могутъ: либо хотя иногда и  
 раждаютъ, однако весьма немощныхъ, сла-  
 быхъ, и многоболѣзненныхъ. Вотъ какія  
 бѣдствія случаются въ человѣческомъ, родѣ  
 отъ заблужденія и невниманія! Изъ чего пус-  
 кай родильницы поучаются, и пускай дають  
 сосать свою грудь младенцу, сколь возмож-  
 но поскорѣе, во окончаніи родовъ; буде онѣ  
 сами въ такую золь бездну самопроизволь-  
 но себя и дѣшею своихъ ввергнутъ не же-  
 лаютъ.

Не ра-

## XV.

*Нерадѣніе матерей о вскармливачіи  
дѣтей своею грудью.*

Если матери поликимъ злоспраніямъ подвержены бывають въ то время, когда онѣ не скоро дають сосать млеко своимъ новорожденнымъ младенцамъ, которое единственна для сея причины въ ихъ сосцахъ натурою опредѣляется: то какимъ опасностямъ повергають себя тѣ, которыя изъ сея естествомъ узаконенныя обязанности вовсе себя исключивъ желаютъ? На семъ мѣстѣ, хотѣлъ бы я изобразить оныя въ кратцѣ. Но чьимъ очамъ долженъ я представить такую картину? Содѣлаю ли сіе для такихъ существъ, которыя себя ласкають тѣмъ, что природа одарила ихъ разумомъ, дабы симъ напоминаніемъ возбудишь въ нихъ ревность ко исполненію естественнаго завѣща, и къ покоренію честному, достохвальному, и для нихъ полезному законному уставу, которымъ сама природа ихъ обязываетъ? Нечто между нами не почиается за стыдное и безчестное дѣло, ввѣрять собственнымъ дѣшею

своихъ наѣмнымъ кормилицамъ, какъ то почиталось у древнихъ Грековъ, Римлянъ, Германцовъ, и теперь еще почитается у Китайцовъ, и прочихъ народовъ, коихъ мы почитаемъ не просвѣщенными варварами, и кои однакожъ гораздо лучше насъ вѣдаютъ, и самымъ дѣломъ употребляютъ такія средства, которыми человеку здоровое, и крѣпкое сложеніе шѣла доставляется? Не спыдно ли намъ, что львы, и шигры въ мрачныхъ вертепахъ, и дремучихъ пусыжяхъ водворяющіеся, оставивъ сродную имъ дикую свирѣпость, питаютъ своихъ щенковъ собственнымъ млекоу своимъ, нарочито къ сему природоу въ ихъ сосцахъ отдѣляемымъ; и симъ образомъ госпожъ нашихъ упрекая варварскою жестокостію и безчеловѣчіемъ, навлекаютъ вѣчной имъ спыдъ, нареканіе и поношеніе? Чпожъ на конецъ, не пожелають ли еще наши госпожи всѣхъ въ томъ увѣришь, что онѣ живуть только для того, дабы одни прихоти и любоспрасстія служили имъ всегдашнимъ предметомъ: и что единое сіе иногда ихъ побуждаетъ быть матерями; для сея причины лишь только онѣ разрѣшаются отъ бремени, то съ той же самой минуты сей несчастной плодъ

плодъ свой и предающъ на жертву своей жестокосердой холодноспи, немедленно прочь отъ себя какъ изверговъ отдаляющъ, и на чужія руки безъ разсмотрѣнія препоручающъ.

Не безизвѣстно мнѣ и сіе, что большая часть господъ во свое оправданіе еще извиняются и слѣдующимъ: а именно, что онѣ довольно крѣпости не имѣющъ дѣтей кормить грудью: что здравіе ихъ слабосилно: что вскармливая дѣтей своими сосцами, еще болѣе себя повредишь, а чрезъ то и послѣднего здравія лишиться можешь: и множество еще другихъ маловажныхъ причинъ во свое извиненіе предскаываютъ. Но на сіе имъ отвѣтственную слѣдующимъ, и имѣю въ томъ досновѣрные опыты: что воздоеніе чадъ своими сосцами, не токмо не расслабляетъ тѣлеснаго сложенія: но еще болѣе оное укрѣпляетъ и исправляетъ. Можетъ бытъ кто нѣсетъ мнѣ предложитъ примѣры такихъ господъ, которые послѣ вскармленія дѣтей скончались; но по тому я въ отвѣтъ скажу: что таковыя жены дѣйствительно во своихъ нѣдрахъ пишали уже начало болѣзни, которая могла бы еще скорѣе съ большимъ безпокойствіемъ въ нихъ открыться, и за

жертвуютъ ; нужда требуетъ того , дабы показалъ я всякому общую и частную каждого его пользу , происпекающую ошпуда , когда матери собственнымъ млекоу питаютъ дѣтей своихъ : наипаче же вычислить и совокупенныя при семъ опасности , касательно каждой такой матери особо , которая своихъ дѣтей грудью кормить не хочетъ . И тако пошущуся описаніемъ докончатъ начатую моего предмѣта каршину .

Сказанное мною еще повторяю : собственная польза и честолюбіе должны побуждать госпожъ къ воздержанію чадъ своихъ : буде онѣ желаютъ не нарушимо соблюсти свое здравіе , крѣпость , красоту тѣлесную , и бѣлизну грудей ; которыя часто увядаютъ и изсыхаютъ , когда онѣ своими сосцами дѣтей не кормятъ , и когда млеко внезапно въ сосцахъ пропадаетъ , или съ кровію смѣшивается ; ибо тогда грудь ихъ чрезвычайно скоро лишается той тонкой влаги , которая составляетъ нѣжную ихъ пріятность и округлость . Всемъ извѣстно , что Персіанки , Георгіанки , и Черкашенки по справедливости почитаются прекраснѣйшимъ женскимъ поломъ въ свѣтѣ . Онѣ не нарушимо сохраняютъ шужъ пріятность тѣла , стройность ,

и

и крѣпость до глубочайшей своей старости ;  
 хотя онѣ сами собственною грудью дѣтей  
 своихъ воспитываютъ. Пускай же и наши  
 Европеанки для себя возмутъ примѣръ отъ  
 тѣхъ Азіатчанокъ : т. е. отъ такихъ наро-  
 довъ , которыхъ мы именуемъ робкими , и  
 слабосильнымъ женщинамъ уподобляющимся ;  
 и кои однакожъ своимъ примѣромъ намъ показы-  
 ваютъ прямой путь ко исполненію той дол-  
 жности и обязательствъ , кои природа на  
 всѣхъ ихъ возложила. Не надлежитъ ли  
 еще къ сему присовокупить и того , что нѣ  
 госпожи , которыя грудью не вскармливаютъ  
 дѣтей своихъ , чрезъ цѣлыя шесть недѣль ,  
 а иногда и долѣе , подверженны бываютъ  
 изобильному кровопеченію : что мамка у  
 нихъ отъ такового долговременнаго испра-  
 жненія крайне разслабѣваетъ , существенной  
 своей крѣпости лишается , и на послѣдокъ  
 оспаеетъ въ недѣисловіи : что мажъ мамка ,  
 по своему природному строенію , весьма скоро  
 сожимается и сокращается , и будучи сжата ,  
 во своихъ нѣдрахъ долго удерживаетъ ту тон-  
 скую влагу , которая со всей ея внутренней  
 поверхности изобильно происнекая , безъ вся-  
 каго движенія въ ней пребываетъ : а сіе по

самое, причиняетъ послѣ того, такъ называемую, бѣль, коей почти всѣ пѣ жены подвержены бывающъ, кои суть только полуманорьяни. Доказательствомъ мною объявленнаго могушъ быть такія госпожи, которыя по своей природѣ сему гнусному теченію бѣги подвержены бывающъ; ибо снѣжъ самыя госпожи, какъ скоро грудью дѣтей кормить начнушъ, шотчасъ и она бѣль въ нихъ пропадаетъ. Въ подтвержденіе сего можно прибавить и сіе, что объявленная болѣзнь древнимъ предкамъ нашимъ отнюдѣ не извѣстною была; ибо въ предѣлахъ златыхъ вѣкахъ, роскошъ, нѣга, и развратность, до такой степени еще не просирились, и никакую мать шкъ не ожесточали, дабы она малѣйшую частицу самой себя плоду чрева своего опречь похощла. Сверхъ сего кто мнѣ и въ томъ не повѣришъ, что матка, бывши разслабленною, и немошною, во время новой беремености содѣлается такимъ органомъ, который не въ состояніи бываетъ надлежащимъ образомъ въ себѣ варить, и опдѣлять способную и полезную пищу для носимаго во употребѣ младенца? Печальные опыты не довольноли намъ доказали, что каждый

дый

дый тѣла нашего составѣ будучи такимъ образомъ зараженъ, въ своей сущности питаетъ болѣзнетворное начало, которое и самымъ дѣломъ можетъ произвести опаснѣйшую болѣзнь, что ракомъ именуютъ; которая и дѣйствительно въ женскомъ полѣ явственно оказывается тогда, когда у пожилыхъ старушекъ мѣсячная кровь со всѣмъ прекращается и шечь перестаетъ?

Должно ли мнѣ здѣсь еще объявить и сіе, что протоки и желѣзки сосцовъ излишнимъ млечкомъ обременены бывающъ; отъ чего запоръ, и захряслость въ нихъ впоследствии можетъ: а отъ того они въ зашвердѣлую опухоль, и на послѣдокъ въ окрѣпшую жесткость превращаются; слѣдственно въ себѣ тогда питаютъ поштенное сѣмя той сімой болѣзни, о коей я теперь напоминаю, или таковая захряслость млечка причиняетъ въ сосцахъ вожженіе, а на конецъ весьма опасное нагноеніе, отъ чего груди уведающъ, и въ безобразіе приходящъ; по большей же части сосцы бывающъ во все не способными для вскормленія впередъ рождающихся дѣтей; при томъ сіежь самое бываетъ виною и того, что таковыя жены весьма не скоро и съ великою труд-

но-



носію выздоравливають; въ чемъ, слѣдуя естественнымъ своимъ уставамъ, сама природа дѣйствуетъ. На конецъ должно ли сюда присоединить еще и сіе, что млеко разлившись во всей крови, производитъ тѣ ужасныя немощи, которыя обыкновенно происходятъ отъ внутри пребывающаго безъ испражненія, и съ кровію внезапно смѣшавшагося млека, и коими все безъ изъятія тѣлесныя составы бѣдственно страдаютъ, а весьма часто согниваютъ и мерзвенѣютъ, или дѣлаются немощными и многоболѣзненными такъ, что страдающія отъ этими болѣзнями лучше умереть, чѣмъ жить желаютъ.

И такъ по краткомъ семъ объясненіи заключаю тѣмъ, что ни одна мать отнюдь не можетъ, и не должна опазываться отъ воздоенія собственною грудью дѣтей своихъ, развѣ съ отъ сего удерживать будущъ весьма сильныя, важныя и справедливыя причины, коихъ однако весьма не много, и которыя искусный врачъ рачительно изслѣдываетъ и уважать повиненъ. Въ семъ случаѣ матери никогда не должны повиняться худымъ совѣтамъ повивальныхъ бабокъ, или услужливыхъ присланицъ и спарушекъ, которыя все-

всегда ,наблюдая собственное свое гнүсное ко-  
рысполюбие, часно воспяцають маиерей, да-  
бы онѣ своею грудью дѣшей не кормили; а  
чрезъ шо самое подають имѣ случай къ ча-  
щему понесенію новой беременності, и съ  
нею вмѣстѣ сопряженныхъ новыхъ трудовъ и  
болѣзней.

По скончаніи краткаго испытанія, во вто-  
ромъ раздѣлѣ содержащихся закоснѣлыхъ  
предразсужденій и злоупотребленій касатель-  
но роженицѣ, или женѣ разрѣшившихся ошѣ  
беременности: теперь приступаю къ шреть-  
ему, и послѣднему, въ кошоромъ объясню пред-  
разсудки, погрѣшности и злоупотребленія,  
чинимыя въ разсужденіи дѣшей во время ихъ  
младенчества.

второму раздѣлу  
конецъ.

\* \* \*

РАЗ-

## РАЗДѢЛЪ ТРЕТІЙ .

## СОДЕРЖАЩІИ

закоsnблыя мнѣнія, предразсужденія и злоупопіребленія,  
касательнo

Новорожденныхъ младенцевъ.

---

## I.

*Невниманіе о младенцахъ вообще.*

Почти никто того не примѣчаетъ, сколь много дѣйствуетъ прилагаемое о дѣтяхъ въ ихъ младенчествѣ попеченіе, когда они здоровы бывающъ; равномѣрно никто не помышляетъ и о томъ, сколь много томъ образецъ, по которому лѣчатъ дѣтскія немощи, съ которыми они на свѣтъ раждающа, и которыми они по томъ спраждутъ: сколь много, сказую, все сіе въ собственную ихъ пользу или во вредъ обращается, и служивъ чрезъ всю ихъ жизнь къ лучшему или худшему тѣлеснаго ихъ

ихъ состава сложенію; смотря по тому, каково стараніе, доброе, или худое, при ихъ воспитаніи прилагаемо было! Сии новорожденные безсильные судесива вовсе не въ силахъ бывающѣ; словами намъ изъяснишь чувствуемыхъ ими болѣзней, немощей и злоспиритій; и для того отцы ихъ и матери повинны заблаговременно предъузнавать, предъупреждать и отгадывать естественныя ихъ нужды и пошребы: прилагать особливое вниманіе и попеченіе свое о ихъ воспитаніи: и вселчески стараться совершеннѣе выкапъ въ ту науку, которая бережливое охраненіе младенцевъ запервѣйшій предметъ себѣ поставляетъ. Да раздеремъ убо завѣсу заблужденія, и пошдимся всемирно предъуспавитъ въ семъ дѣлѣ истинный порядокъ, вовсе отвергнувъ уменьшванія, гаданія, и мечтательныя воображенія. Пускай впередъ закоснѣлыя мнѣнія, предразсудки и злоупошребленія дадутъ мѣсто здравому разсудку! пускай благо незвергнетъ зло, и воцаритъя повсюду! Да на послѣдокъ не токмо единоземцы и соотчичики мои, но и инородныя племена и языки возмогутъ для себя, и для потомковъ своихъ здѣсь собрать плоды, коимъ слѣпощивующее пушеводипельспиво по сіе время созрѣвать возпрепятствовало.

## II.

Лъживая мысль о недоноскахъ родившихся  
въ 7. или 8. мѣсяцахъ.

Если кто восхочетъ хотя не множо слѣдовать по спезямъ природы, тогдѣ безъ всякаго труда тамо узритъ, что всѣ вообще многоразличныя естественныя ея произведенія, чемъ болѣе уже доспигаютъ своего приращенія, тѣмъ будущее бытіе ихъ есть благонадежнѣе. Но вопреки сей истинѣ, нѣкоторые люди утверждаясь на лъживомъ мнѣніи, не справедливо думаютъ о томъ, будто недоносокъ, седмаго мѣсяца изъ маперней ушробы вышедшій, жишь и возрасти можетъ: а восмимѣсячному никакъ воспитану бышь, ни жишь нельзя. Злоснѣлое нѣкоторыхъ людей предразсужденіе о семъ, простирается такъ далеко, что мнѣ случилось видѣшь безъ всякаго призрѣнія поверженныхъ младенцевъ, коихъ восмимѣсячными почитали: (будно женскія познанія касательно ихъ беременосипи суть вовсе непреложными и справедливыми); ложно въ томъ увѣрены будучи, что прилагаемое о шаковыхъ младенцахъ

ихъ попеченіе есть тщетнымъ и бесполез-  
 нымъ. Также я видалъ и то, что сиръ  
 несчастныхъ младенцевъ поручали инъспран-  
 камъ, или постороннимъ женщинамъ, дабы  
 онѣ ихъ какою нѣсть грубою, суровою, тяже-  
 лою, и состоянїю ихъ спина въ не приличную  
 пицую кормили до полъ, до полъ они смертїю  
 онѣ рукъ ихъ похилены будуть; и матери  
 ихъ споль жесткосерды были, что не  
 люкмо своею грудью ихъ кормить не хош-  
 ли, но ниже занужное почидали повѣрять ихъ  
 на руки какой нѣсть доброй и надежной  
 кормилицѣ. Здѣсь я о себѣ могу похвалишься  
 шѣмъ, что въ нѣкоторыхъ обстоятельствѣхъ  
 моимъ опытомъ доказалъ я несправедливостъ  
 сего мнѣнїа, и чрезъ то сохранилъ полезныхъ  
 обществу членовъ, коихъ было закоснѣлое  
 мнѣнїе и заблужденїе изъ числа живущихъ вык-  
 лючить похотѣло.

\*

\*

\*

Е

III.

ДЕФЕКТ ОРИГИНАЛА

## III

Сожатіе головки младенческой для исправленія въ ней иногда случающагося, безобразія.

Когда дѣтская головка бываетъ сильно прижата къ какой нѣсуть части женскаго таза, либо по тому, что ширина головки есть велика, и слѣдственно безъ затрудненія чрезъ шѣсное и узкое отверстіе ямы таза пройти не можетъ: либо когда тажъ головка при выходѣ лежитъ криво и косо, или придавлена будетъ къ какой нѣсуть изъ шѣхъ костей, кои окружность сего шѣснаго прохода составляютъ; по отъ сего случается, что она получаетъ внѣ видъ безобразной или не обыкновенной: и тогда по большия часть повивальныхъ бабокъ, или приспавницъ, одна предъ другою стараются своими руками такую головку выправлять: со всѣхъ сторонъ еѣ давливаютъ, сожимаютъ, и мѣшатъ какъ хлѣбъ; съ намѣреніемъ, дабы чрезъ то снова еѣ привести въ натуральное состояніе; а о томъ и не по думаютъ, что природа общая мать, можетъ и сама собою исправить сію случай-

случайную погрѣшность, въ составленіи и образованіи членовъ бывающую; ибо она не чувствительнымъ образомъ сіе совершаетъ, и единожды утрежденному ея порядку постепенно и съ нужною медлѣнностію и слѣдуетъ, предохраняя младенца отъ всего того, что могло бы его подвергнуть опасности. На произвѣ того чрезмѣрное и внезапное здѣлываніе дѣтской головки, силою блѣдичьихъ или приставничьихъ рукъ чинимое, повреждаетъ жизненное дѣйствіе, и строеніе мозга, а сверхъ того часто и самому младенцу наноситъ великой вредъ, относящійся не только ко нравственнымъ качествамъ, но и къ телесному его сложенію, а особливо расположенію чувствъ; какъ сіе уже многими примѣрами довольно доказано.

---

 IV.

*Осторожное вниманіе дѣтскаго мѣста, когда младенецъ на свѣтъ выходитъ блѣденъ, слабъ и немощенъ.*

Почти всѣ повивальныя бабки весьма скоропоспѣшно, по разрѣшеніи родильницы отъ бере-



беремѣнности, вынимающѣ у нихъ дѣтское  
 мѣсто изъ мапки; о кшпоромъ злоупотребле-  
 нїи уже въ первомъ раздѣлѣ мною объявлено.  
 Сїя скороспнжность иногда бывающѣ ви-  
 ною того, что прежде нежели младенцѣ  
 дышатъ и движетъ, лишается того сообщенїя,  
 которое онѣ съ матерью имѣющѣ, и кое всѣ-  
 ми мѣрами между имѣ и его матерью продол-  
 жатъ, возобновляющѣ, и сохраняющѣ должно, а  
 найпаче когда онѣ будещѣ блѣденѣ, слабѣ,  
 и немощенѣ; ибо если упуститъ сїю предостро-  
 рожность, то младенецѣ непременно по-  
 гибнетъ; напрошивъ того жизнь ему возвра-  
 щаетъ, когда не вдругъ послѣ его рожденїя,  
 пуповину перевязывающѣ, и когда дополѣ дѣт-  
 скаго мѣста изъ мапки воѣ не вынимающѣ,  
 поколѣ кровообращенїе мало по малу воспрїй-  
 метъ надлежащее свое теченїе, ш. е. отъ  
 матери ко младенцу, и взаимнообразно отъ мла-  
 денца къ матери: къ чему въ нѣкоторыхъ об-  
 сполительствахъ довольно времени потребу-  
 ся, въ разужденїи того, сколь велико, или  
 сколь мало было пупочныхъ сосудовъ здавле-  
 нїе и сожжїе, которое они при бывшихъ пе-  
 реймахъ претерпѣли: или взглядомъ того  
 сколь много и самъ младенецѣ, бывши во утробѣ,  
 постра-

поспиралъ. Я имѣлъ счастье возвратить жизнь многимъ младенцамъ, кои выходя изъ утробы матерней казались бытъ мертвыми, а къ оживотворенію ихъ употреблялъ я разныя средства: а именно, велѣлъ дуть воздухъ во уста и въ дыхало младенцу: тереть дѣтей теплыми салфетками, смоченными въ тепловатую водку: щекотать и раздражать ихъ чувства обонянію и вкусу служащія: обвертывалъ тепловатыми холстинками дѣтскую пупочную шнурку у такихъ младенцевъ, кои шорые рождались слабосильными, блѣдными, и никакой краски не имѣющими. Все сіе мною употребляемо было съ шѣмъ намѣреніемъ, дабы возобновить кровообращеніе между младенцами, и ихъ матерями; и какъ скоро оное самимъ дѣломъ возстановлено было: тогда я перевязывалъ у нихъ пуповину; на послѣдокъ безъ закоснѣнія оную отпрѣзывалъ у такихъ младенцевъ, кои имѣли лице красно-багровое, посинѣлое, и при томъ казались бытъ власно какъ апоплексією пораженные: и тогда позволялъ я крови печь чрезъ нѣсколько времени, а по томъ уже пуповину у нихъ перевязывалъ.

\* \*

Нѣкоторыя госпожи, въ подобныхъ случа-  
 яхъ имѣютъ обыкновеніе скоропоспѣжно  
 вынимать дѣтское мѣсто, и кладутъ его въ  
 блюдо наполненное пелюванною водкою; бу-  
 дущи въ шокъ мѣсти, что лепуца двоеной  
 водки чашницы, проникая во всю сущность  
 дѣтскаго мѣста, чрезъ кровеносныя пупочной  
 дѣтской шенивы сосуды, проспирается даже  
 до самыхъ внутренностей брюшка младен-  
 ца, симъ образомъ его оживотворить мо-  
 гутъ. Опытами искусившіеся ученые люди  
 довольно вѣдаютъ, что таковая надежда  
 есть не что иное, какъ только единая мечла,  
 лъживый призракъ и обманъ? Чтожь на ко-  
 нецъ изъ сего слѣдуетъ? Сіе злоупотребленіе  
 представляя имъ мнимое, но бесполезное, къ  
 оживотворенію младенцевъ средство, быва-  
 етъ препоною въ томъ, что они не хотѣли  
 шествовать по самымъ крайшимъ стезямъ,  
 благошворительною природою имъ показуе-  
 мымъ; ниже позволяеть имъ искать помощи  
 въ шаковыхъ средствахъ, которыя на испы-  
 танныхъ опытахъ, и истинномъ благоразуміи  
 суть основаны; а къ томужь еще и лечеб-  
 нымъ искусствомъ подтверждающся.



## V.

Небережной разрывъ подъязычной уз-  
дочки.

Не могу безъ крайняго презрѣнiя и поруганiя миновать и слѣдующаго злоупотребленiя, чинимаго нѣкоторыми повивальными бабками, либо услужливыми приспавницами; кое соспитъ въ шомъ, чшобъ перерѣзывать, или лучше сказать, щипкомъ ногшей прощиплять и разрѣзывать уздочку или перепонку тончайшую подъ язычкомъ у новорожденныхъ находящуюся; а нѣкоторыя нарочито для того самаго еще болѣе позволяющъ оной же уздочкѣ рассти, вмѣсто того, чшобъ имъ въ семъ случаѣ къ себѣ пригласить искуснаго и благоразумнаго лѣкаря; ибо разрѣзанiе оной перепонки не всегда и не во всѣхъ обстоятельствахъ есть одинаковой важности, какъ многие ложно себѣ воображаютъ. Я видалъ, что когда щипкомъ ногшей уздочка прощиплена была, то ошъ того воспослѣдовала жестокая опухоль съ вожженiемъ; отъ чего движенiе въ языкѣ вовсе пресѣклось, и языкъ содѣлался отнюдъ не способнымъ въ отправленiю естес-

венныхъ дѣяствій, сосанію служащихъ; и сіе самое было виною прежде временной смерти младенцевъ, отъ неденія погибшихъ. Также видалъ я и то, что когда симъ образомъ боевыя жабы жилки, подъ языкомъ находящіяся, были перерваны: то щиковыя нещипныя дѣти кровопеченіемъ внезпно, или весьма скоро послѣ того скончались.

---

 VI.

*Перевязываніе пуповины еоздѣ бужика.*

Младенцы иногда рождаются съ килою или грыжею въ томъ самомъ мѣсцѣ случающеюся, гдѣ есть ямка у пупка. Сей случай бываетъ великимъ затрудненіемъ для повивальной бабки - по тому, что она не вѣдаетъ, какимъ образомъ перевязать пупочную дѣтскую шепиву. Для сея причины за долгъ мой почишаю, заѣсь объявить видѣнной мною такой случай, отъ коего произошли весьма печальныя слѣдствія.

Одна повивальная бабка, при случившейся у младенца пупочной грыжѣ, вмѣсто того, чтооу ей перевязать пуповину, подалѣ отъ  
 килы,

кнлы, сперва старалась все выпадшее снова въ брюшко вправить посредствомъ своихъ ручныхъ перстовъ, а потомъ перевъ зала вмѣстѣ съ пуповиною и распянушую сверху кожу, будучи въ такомъ ложномъ мнѣнїи, что рубецъ по заживленїи раны, новому грыжи въ рожденїю впередъ препятствовать будетъ. Но какъ скоро нишка, служившая соединенїю тѣхъ частей, отъ пуповины отвалилась: то кишки изъ брюшка тотчасъ выпали; и сей несчастный младенецъ, бывъ жертвою невѣжества, и глупаго еѣ умешиванїя, бѣдственно скончался.

---

## VII.

### Перезяззанїе пуповины далече отъ брюшка.

Въ разсужденїи перевязки пупочной теплицы, есть закоснѣлое предразсужденїе, кое хотя самымъ дѣшамъ никакого вреда не наноситъ: однакожъ иногда бываетъ причиною, что врачей, или блбжъ, въ повивальномъ дѣлѣ не искусными, безъ всякой причины щипающъ. Для чегожъ бы намъ и здѣсь не свер-

гнуть завѣсы заблужденія? Симъ способомъ окажемъ услугу всему человѣческому роду. Въ прочемъ сіе дѣло къ нашему предмету касается.

Если у младенца случится пупочная грыжа, или выпадъ кишокъ чрезъ самое пупочное отверстіе; чего виною бывають иногда чувствуемая младенцемъ жестокая боль: также усиленіе и испуга, съ которыми онъ испражняется: иногда частый вопль и крикъ: или многовредное обыкновеніе, пеленами туго свивать младенца; въ такомъ случаѣ шопчасъ обвиняють повивальнаго врача, или повивальную бабу, въ томъ, что они гораздо далеко отъ брюшка перевязали пуповину; однакожь въ томъ нѣтъ ни какой погрѣшности, поближе ли или подалѣ отъ пупка перевязку здѣлають. Отдѣленіе дѣтской пупочной тепивы всегда бываетъ единообразно, и на томъ мѣстѣ, гдѣ чревная кожа на пуповинѣ оканчивается. Я видалъ, какъ одна повивальная бабука всегда перевязывала пуповину разстояніемъ на палецъ или на шесть дюймовъ отъ пупка, и сіе дѣлала, какъ мнѣ она объявляла, для того, дабы дѣти впредъ не мучились рѣзью, болью и колошьяемъ: но никогда еще мною не

не примѣчено, дабы тѣ младенцы, надѣ коими оная бабка объявленнымъ образомъ дѣла-  
ла сію свою бабичью перевязку, были под-  
вержены пупочной грыжѣ болѣе, чѣмъ другіе.  
Дививальныя врачѣ теперѣ уже опредѣлили  
мѣсто способное для перевязки пуповины: ш.  
е. на двѣ дюйма рѣзко нѣсмъ отъ самаго  
пупка. Еслижѣ еще поближе ко брюшку пере-  
вязывать пуповину, какъ нѣкоторыя сему на-  
учающіе; то надлежитъ опасаться, дабы при  
перевязкѣ не захватишь частицу и самой ко-  
жи, обыкновенно простирающейся на нѣсколько  
линій по самой верхней окружности пупочной  
дѣтской шепивы; а чрезъ то впередъ не подать  
бы случая къ выпадѣ кишекъ: или когда случай-  
но пуповина такою перевязкою пресѣчена и  
перевязана будетъ, какъ сіе часто случает-  
ся: тогда уже ни коимъ образомъ въ другой  
разъ пуповину повыше перевязать, ниже слу-  
чающагося при томъ кровошеченія утолить не  
возможно будетъ.

\* . \*

\*



## VIII.

Безразсудное употребленіе слабительныхъ лѣкарствъ, для скорѣйшаго очищенія младенческаго калу.

Еще есть нѣкоторое злоупотребленіе, касательно новорожденныхъ младенцевъ, происходящее по большей части отъ того вреднаго обыкновенія, которое матери имѣютъ: а именно, чтобъ не прежде начинать своимъ млечкомъ кормить дѣтей, какъ на третій день; а между тѣмъ пока сіе время совершилось, дають онѣ дѣтямъ воду подслащенную медомъ, или сахаромъ, также манну, разтворенную въ водѣ, или сиропъ солнечной сестры, т. е. дихорейной, смѣшавъ съ миндальнымъ масломъ; сіе же дѣлаютъ съ тѣмъ намереніемъ, дабы испразднить клейкую нечистоту изъ кишокъ; а о томъ описано не спаряюща, дабы младенческой калъ низомъ очистишь посредствомъ перваго сыворопочнаго млека, въ сосцахъ ихъ тогда обращающагося; ибо онъ искусствомъ произведенное лѣкарство предпочиняютъ тому, кое имъ сама природа низсилаетъ. И если по какому

ці-

нѣсть особливому случаю мать не захочетъ, либо не возмощетъ кормить младенца своею грудью, то нарочно для сего приглашютъ кормилицу изъ ближайшей деревни, или изъ тогожъ самаго мѣста; которая какъ скоро въ домъ прійдетъ, то не медленно подастъ свою грудь новорожденному младенцу для сосанія; и въ семъ случаѣ онѣ опшюдъ не наблюдаютъ той предосторожности, дабы съ начала дать младенцу, выш не обвѣвленное слабительное, для очищенія желудка и кишекъ служащее, и для приведенія сихъ внутренностей въ такое состоянїе, дабы въ нихъ густое, отъ новоизбранной кормилицы, младенцемъ сосомое млеко вариться могло. И тако когда мать сама своими сосцами пипаетъ младенца, тогда пренебрегаютъ натуральное, а употребляютъ искусствомъ изобрѣтенное лѣкарство; напротивъ того, когда какую нѣсть поспороннюю и не извѣстную кормилицу, для воспитанія младенца опредѣляютъ; тогда опшюдъ не стараются помоществовать природѣ разными средствами, которыя врачбною наукою имъ открываются.

\*

\*

\*

IX.

## IX.

*Познаніе дѣтей пеленками.*

Когдажъ познаетъ человекъ свою истинную пользу? Когда онъ начнетъ обо всемъ разсуждать здраво и безпристрастно? Всегда ли онъ самъ своихъ недуговъ ковачемъ будетъ? Для чего не примѣляетъ онъ того, что повиваніе пеленками и свивальниками есть вредно каждому существу, а особливо и всему человѣческому роду? Не ужъ ли онъ не видитъ того, что слабыя и нѣжные младенческіе члены, коимъ надлежало бы посредствомъ свободнаго и подвиженія получать приращеніе и укрѣпавшися: будучи связаны, повишы, и давлены, не иначе возрастаютъ, какъ только съ превеликою трудностію, и весьма не скоро и медлительно получаютъ въ себѣ тѣлесную силу и крѣпость? Когдажъ еще младенческіе члены не порядочнымъ образомъ пеленками повишы и связаны будутъ, то онъ того не приключився ли въ ихъ тѣлѣ худое и безобразное членовъ расположеніе? Будемъ лѣнимся на себя взять тогда трудъ, чтобъ хотя съ не большимъ вниманіемъ посмотрѣть

прѣтъ на окружающія насъ предметы, дабы  
ощуту вывести полезныя для насъ слѣд-  
ствія и поученія, то по меньшей мѣрѣ повин-  
ны мы о семъ разсуждать сравнительнымъ  
образомъ. Дикихъ народовъ младенцы, какъ  
скоро изъ упробы махерней на свѣтъ выхо-  
дятъ, съ той же самой минутой почти безъ  
всякой помощи, самымъ себѣ оставлены бу-  
дучи, нагѣ и безъ всякаго покрова на землѣ  
поверженные, либо посаженные въ ископанныхъ на-  
рочито для сего, сѣномъ, мхомъ, и кожами вы-  
мощенныхъ ямахъ, не бывающъ ли онѣ рос-  
томъ больше, сложеніемъ шѣла крѣпчѣ, здо-  
ровѣе и проворнѣе насъ, коихъ снѣ самаго  
рожденія позывали и заключали въ тѣсныя  
пеленъ узы? На послѣдокъ примѣчаемъ ли мы  
въ живописныхъ такія безобразія, какія меж-  
ду народомъ часто случаются? Но истиннѣ  
свивальники, и дѣтскія пеленки, коими ихъ  
со всѣхъ сторонъ шуго повиваютъ, причи-  
няютъ имъ немалую боль, ихъ беспокоятъ,  
разгорячаютъ, и на конецъ ихъ заключаютъ  
въ запершомъ воздухѣ, который онѣ не чув-  
ствительнаго паровъ исхожденія, онѣ исхо-  
дящей мочи и нечистоты весьма не здоровъ  
и вреденъ дѣлается. Слѣдовательно сіи пе-  
ленки

ленки бѣзвзаютъ причиною непрерывнаго ихъ вопля и крику; отъ чего невѣреніе желудка и разнообразныя въ нихъ грыжи раждаются. Къ семужь еще присовокупимъ и то, что когда грудь у младенцевъ пеленками спѣсняютъ, тогда легкое въ нихъ съ великимъ трудомъ расширяется: дыханіе бѣзвѣстѣ тяжелое: и сіе самое для предбудущаго времени прѣготовляетъ въ нихъ начала, могущія произвести чахотку, горбъ, и прочія грудныя болѣзни. Сверхъ сего въ брюшкѣ содержимыя внутренности, сосуды и желѣзки по всему тѣлу расѣянныя, выключая одну головку, будучи сожимаемы и спѣсненыя получаютъ задряслость; отъ чего соки въ нихъ безъ движенія оспанавливаются, и къ одной пѣла ихъ части въ большемъ, а къ другой въ меньшемъ количествѣ обращаются. Отпуду звалъ и запоръ въ печенѣ, селезенкѣ, и брыжейкѣ приключаются, также уснремленіе мокротъ къ головкѣ, коюря отъ часа на часъ увеличивается, между тѣмъ какъ всѣ прочіе тѣлесныя составы чувствительно умаляются, высыхаютъ и увядаютъ: отъ чего аглицкая немощь, судороги, и скрѣченіе членовъ происходятъ. Для чего жь разумныя сужесива, т.

с.

е. жены, кои себя ласкаютъ тѣмъ, что онѣ суть одрены разумомъ; для чего, сказую я, не примѣчаютъ онѣ того, что вопль, крикъ и стонъ, сихъ несчастныхъ дѣтей ихъ по- часъ унимается, какъ скоро оныхъ изъ пеленокъ выймушъ и освободятъ; и что они снова вопишь и стонашь начинаюшъ, лишь только ихъ пеленами повьюшъ, и свивальниками свяжутъ? Не наблюдене сего, крайнее нераденіе, непривязанность къ должности, и лѣность наѣмныхъ кормилицъ, подаюшъ поводъ въ дѣйствио производишь сей многовредной образъ позиванія. Здѣсь признашья надлежитъ, что о благоразумные люди, никакому законѣлому мнѣнію не причисные, давно уже съ себя свергли сіе предрасужденіе иго, состоящее въ томъ, что о модѣ и злоупотребленію послѣдовать: однакожъ еще долго надобно ожидать того времени, пока здравый разумъ повсюду воцарится, преодолѣетъ всѣ трудности, и разпространитъ давно желанные свои успѣхи: но на конецъ увовать должно, что сіи успѣхи желаемой надежды, долго медлительными не пребудутъ. Въ ожиданіи сея благополучныя перемены, съ найчувствительнѣйшимъ удовольствіемъ моимъ здѣсь объявишь

Ж

МО-

могу: что, какъ мною примѣчено, за нѣсколь-  
ко лѣтъ тому назадъ, когда нѣкоторая  
часть людей начали вовсе пренебрегать шѣмъ  
непотребнымъ обыкновеніемъ, и перестали  
пеленки свивать дѣшей, то съ шѣмъ поръ  
гораздо менѣе немощныхъ младенцевъ усмапри-  
вася, нежели предъ шѣмъ находилось.

---

X.

*Дѣтская кашица, или розмизня, хлѣб-  
ная или мучная.*

Не имя ли шокмо матерей на себѣ носятъ  
жены, воспитывающія дѣшей за мзду, и  
платю, получаемую отъ ихъ родителей? Не  
сн ли наемныя кормилицы въ обыкновеніе  
ввели дѣтскую кашицу, розмазною называе-  
мую, которая весьма шрудно и не скоро  
сваривается, и кою отъ насильно обременя-  
ютъ слабой и нѣжной желудокъ злощасныхъ  
младенцевъ, ихъ воспитанію вътренихъ? Сн  
по наемныя мнимыя попечительницы, чрезмѣр-  
но обременивъ младенческой желудокъ шолн-  
ко суровою и шажелою пицею, какова естъ  
упомнушая кашица, симъ образомъ отвраща-  
ютъ

ютъ въ нихъ ту необходимую нужду, ко-  
рую бѣдныя младенцы могли бы имѣть въ  
домѣ, чтобъ почаще имъ употребить мле-  
ко. Въ семъ случаѣ нисколько онѣ не помышля-  
ютъ объ истинной пользѣ внутреннихъ ихъ для  
воспитанія дѣтей, но только о своей соб-  
ственной; ибо онѣ жадуютъ и нарочно  
берегутъ свое млеко, крайне опасаясь того,  
дабы себя самихъ не изнурить и не истощить.  
Онѣ ложно мечтуютъ, будто каша уто-  
ляетъ и укрощаетъ рвѣ, боль, и колотье  
въ животѣ случающіяся, которымъ новорож-  
денные младенцы часто подвержены быва-  
ютъ; ибо они имѣя желудокъ обремененной  
клейкимъ и весьма густымъ кушаньемъ, вла-  
сно какъ онѣмѣлыми и одеревѣвшими дѣла-  
ются, и ничего не чувствуютъ до полъ,  
поколъ такая худая пища въ ихъ желудкѣ  
совершенно сварится: но какъ скоро сіе чле-  
новъ оцепенѣніе пройдетъ, тотчасъ они кри-  
комъ и воплемъ своимъ извѣщаютъ не совер-  
шенное и не достаточное оной пици въ ихъ  
желудкѣ вареніе. И такъ, когда онѣ съ обман-  
чивымъ намѣреніемъ стараются младенцамъ  
доставить мнимое благо и здравіе, въ по-  
самое время для нихъ пріуготовляютъ вели-



кое золь множество, въ слабость и безсиліе приводящъ ихъ гнупренности, варенію пища служащія, обременяющъ ихъ скоро окисающею, суровою и сырою пищею, кошорая часно производитъ рѣзь въ животѣ съ колошьемъ, испражненіе зеленоватой, и на подобіе чеснока, или гнилаго яйца смердящей нечистоты; а чрезъ то соки ихъ мало по малу згущаются, или получаютъ другія пороки и недостапки; отъ чего разныя болѣзни въ нихъ приключаются, какъ на примѣръ: сильный запоръ въ животѣ, Аглинская немочь, пухлина на шеѣ, подзобомъ именуемая, и прочая. Когда на тѣхъ дѣтей снаружи посмотришь, то они жирными и здоровыми бытъ кажутся; но таковой внѣшній възрачности видъ есть токмо одна поддѣланная харя и обманъ, отъ завала и захряслости соковъ, въ сосудахъ сукровиценосныхъ и въ желѣзкахъ происходяще. Когдажъ дѣтей отъ груди отнимутъ, въ то время весьма часто съ великимъ прискорбіемъ усматривающъ, что та мнимая ихъ пухлоссть и благообразіе не иное что было, какъ только болѣзненное надменіе и напыщеніе ихъ живота, и что тогда младенцы имѣютъ брюшко твердое и раздутое, печень

вспу-

вспухающую, голову превеликую; а всё прочё телесныя ихъ составы чрезмѣрно худы и иссохшія являющіяся.

Если кто захочетъ дитя вскармливать кашницею, тому надлежитъ оную весьма довольно уварить, также дѣлать оную поуже изъ муки, въ пекъ хорошо высушеной, а еще лучше изъ мѣлко распертаго бѣлаго хлѣба, или изъ самой лучшей манновой либо смоленской крупы.

---

## ХІ.

*Вода или взваръ изъ маковыхъ головокъ,  
или соннаго зелья.*

Когда не настоящее въ желудкѣ вареніе кашницы по прошествіи нѣсколькихъ часовъ послѣ того, какъ она младенцемъ поглощена была, окончится; тогда младенческой желудокъ болѣе раздуть не бываетъ, ниже спѣсняетъ сосуды и чувствительныя жилы во кругъ его лежащія. Слѣдственно онѣ мнѣ членовъ около вѣтра въ немъ проходятъ, т. е. въ такое время, когда и сама кормилица рада бы покоемъ насладиться и уснуть; но тогда ей

покоишься мѣшаетъ вопль и крикъ, снова младенцемъ чинимый, либо для того, что онъ будучи мокрыми пеленками повисъ, чувствуешь нѣкошорую боль: либо для другой какой причины. Чего ради многія кормилицы, дабы избавишься имъ отъ лишнихъ заботъ, слѣдуя прѣруганія достойному обыкновению, даютъ своимъ сосукамъ или питомцамъ пить взваръ, изъ маковыхъ головокъ прѣугошковлен-ной, и симъ образомъ снова ихъ усыпляютъ. Всѣмъ почти уже извѣстно, koliko есть опасно употребленіе сего усыпительнаго лѣкарства, ш. е. соннаго зѣлья; коліксе оно во всѣхъ чувствительныхъ жилахъ онѣмѣнїе и оцепенѣнїе наводитъ; и сколь великое въ отдѣленіи соковъ помѣшательство причиняетъ; отъ чего многочисленныя бѣдствія произойти могутъ, и происходятъ.

---

## XII.

*Воздоеніе дѣтей чрезъ наѣмныхъ кормилицъ.*

Воздоеніе и воспитаніе дѣтей чрезъ наѣмныхъ кормилицъ, сколь много невыгодъ и не-

неустройствъ явныхъ, и сокровенныхъ, по себѣ  
 оставляетъ! Новорожденное дитя, будучи оп-  
 дано на руки таковымъ, за мзду служащимъ  
 женщинамъ, во первыхъ лишается млека соб-  
 ственной своей матери, т. е. единой той  
 груди, которую природа нарочно для него  
 предуготовила: потомъ онъ и самъ со своей  
 стороны лишается другаго младенца природ-  
 ной его груди; ибо кормилица свое собствен-  
 ное дитя преждеременно отнимаетъ отъ  
 своей груди, либо отдаетъ оное для воспита-  
 нія другой какъ и нѣсешь женщину за весьма  
 малую цѣну. Изъ чего явствуетъ, сколь да-  
 леко злоупотребленіе и бездѣвіе отъ одной  
 ко другому распространяюща; или, что еще  
 и того хуже, когда кормилица вмѣстѣ и чу-  
 жее и свое собственное дитя единою грудью  
 воспитываетъ! Ибо тогда она иначе сему  
 удовольствоваться не можетъ, развѣ обтихъ  
 младенцевъ кашницею, или размазною кормишь  
 будешь. Напротивъ того, если она единое  
 только дитя воспитываетъ, и при томъ въ  
 сосцахъ имѣетъ довольно количество млека,  
 то дабы поскорѣ ей отъ онаго освободиться,  
 по крайней мѣрѣ нужда побуждаетъ ея давать  
 своему питомцу меньше другой клейкой, и

къ варенію весьма не способной пищи. Къ сему присовокупимъ и то, что городская женщина почти всегда есть слабѣе, взглядомъ шѣлеснаго сложенія своего въ сравненіи съ деревенскою поселанкою, коея пища, и упражненіе гораздо различнѣе. Слѣдуетъ по-то, что въ городѣ живущая получаетъ: хотя все прочее въ единомъ равновѣсїи съ нею имѣетъ. И такъ разсматривая сію связь вещей естественныхъ, найдемъ, что млеко у крестьянки будучи чрезмѣрно огустилое, и весьма тяжелое для слабыхъ, варенію служащихъ внутренностей городского младенца: шѣжъ самая въ немъ произведенъ сладствія, которыя употребленію кашицы, или размазни мною выше сего приписаны были.

---

### XIII.

*Мнимое умноженіе млека въ грудяхъ чрезъ сосаніе младенца.*

Многіе люди, закоsnѣлымъ мнѣніемъ заражены будучи, скажутъ мнѣ, что новорожденный младенецъ возобновляетъ, и умножаетъ

мле-

млеко въ сосцахъ. Сіе мнѣніе явно намъ доказываетъ, что нѣтъ такой не лѣпой повѣсти, коей бы простой народъ не повѣрилъ слѣпо. Я съ моей стороны утверждаю, что сверхъ другихъ многочисленныхъ опасныхъ слѣдствій, происходящихъ отъ стараго въ груди оставшаго млека, есть еще и то, что жена чрезъ цѣлые 9 или 10 мѣсцевъ, младенца грудью вскармливающая, скорее къ понесенію беремености сродна бываетъ, чѣмъ не давно родившая: а отъ сего то и явная опасность предлежитъ, могущая гораздо скорее испортитъ груднаго младенца; на прошивъ того ничего опасаться не можно, если дитя свѣжее молоко сосать будетъ. И тако изъ сего заключаю, что если матери по какому нѣснѣ случившемуся несчастію сами своею грудью младенца кормитъ не въ соспоаніи будутъ; тогда повинны онѣ всегда давать дѣтямъ млеко самое свѣжее, наипаче же когда гражданское дитя деревенскою кормилицею воспитываемо будетъ.

\* \*

\*

Ж 5

XIV.

## XIV.

Ветхія обиталища, нездоровымъ воздухомъ наполненныя, гдѣ воспитываютъ дѣтей съ крайнимъ нераденіемъ.

Но сверхъ сего отъ небреженія, нерадѣнія, непривязанности ко своей должности, и отъ нищенскаго убоженія нѣмныхъ кормилицъ, великое другихъ золъ множество симъ маленькимъ созданіямъ приключается? Сколь многія пороки и недостатки физическіе и нравственныя отъ кормилицъ дѣтямъ сообщаются и къ нимъ переходятъ? Подробнѣе описаніе оныхъ было бы весьма обширно и пространно. Здѣсь позволюся я изслѣдовать только нѣ злоупотребленія, кои исправить можно, хотя о поправленіи ихъ почти никакого старанія не прилагаютъ, можетъ быть по тому, что оно есть самое простое и не трудное. Въ свѣдѣніе сего объявляю, что женщины имѣемъ не доспашочныя, обитающія въ хижинахъ и мизанкахъ низкихъ, обветшалыхъ, глубоко въ землю опущившихся, влажныхъ, чрезмерно затопленныхъ, смердящихъ, и въ коихъ свѣжій воздухъ мало или

ни

никогда не возобновляется: что онъ сверхъ того не имѣетъ надлежащаго о дѣтяхъ попеченія, которое наполовину матери объ нихъ имѣть должны: большею частію безъ всякаго презрѣнія въ колыбели ихъ оставляютъ: никогда ихъ на открытой воздухъ не выносятъ, опасаясь, какъ они скажутъ, того, дабы дѣти не простудились: въ нарочито для сего заданной дѣтской ходулкѣ, или на голой землѣ ихъ сажаютъ, или поручаютъ ихъ смотрѣнію другихъ дѣтей, кои едва въ себѣ сколько смысла имѣютъ, дабы о себѣ самихъ имѣть довольно смотрѣніе и попеченіе. Всѣ шкловыя погрѣшности, при воспитаніи дѣтей чинимыя, физически объ нихъ разсуждая, къ общему вреду согражданъ относятся; и, выключая прочія опшуду происходящія припадки, часто въ дѣтяхъ производятъ разныя заковныя болѣзни, запоръ и захряслость въ желѣзкахъ, пухлину на выи, подзобкомъ именуемую, аглицкую немочь и прочая.

\*

\*

\*



Толстые и тяжелые покрывала для по-  
крытия обручовъ надъ головою дѣтскою  
употребляема.

Отъ сего злоупотребленія, что нѣкто-  
рыя дожно мечтаны, будто дѣтей въ ихъ  
младенческихъ надлежитъ всегда воспитывать  
и содержать въ шенизатомъ и парномъ мѣс-  
тѣ, а на открытой и свѣжій воздухъ никогда  
ихъ выносить не должно; происходитъ другая  
ухватка, которая не менѣе худымъ слѣдст-  
віямъ естъ подвержена, какъ и первая, а  
именно: многіа обыкли покрывать колыбельку  
занавѣсками весьма толстыми, которыя на  
подложенныхъ обручахъ сверху распростины  
будучи, вокругъ головки младенческой дѣла-  
ютъ сводъ, на весьма малое разстояніе отъ  
головки разстояющій. Въ такомъ мѣстѣ вы-  
пуклостомъ мѣстѣ, отъ нечувствительнаго и-  
схожденія паровъ исходящая мокрота, мало  
помалу умножается, и безвыходно тамъ зак-  
лючается, а съ наружи окружающій воздухъ  
никакого шуда входу не имѣетъ; отъ чего  
младенецъ еще большую испарину получаетъ;  
которая ему великой вредъ наноситъ.

\*

\*

XVI.

## XVI.

Пеленки вымоченныя мочою, и ло высуши-  
внїи тѣмъ самымъ безъ мытья употребляе-  
мыя.

Возможно ли тому спастись, дабы ино-  
земки, и наемныя женщины, коимъ плашу  
производанїѣ не весьма довольную, для соб-  
ственнаго ихъ содержанїя, возъимѣли при-  
лжное о ввѣренныхъ имъ дѣтихъ попеченїе;  
могутъ ли они о младенцахъ неусыпно пецися  
шакъ, какъ онѣ при оныхъ манерей се исполняли  
бы? Я видалъ многихъ такихъ женщинъ,  
кои дѣвнсь почаще муть бѣлье, рѣдко возоб-  
новляли дѣтскїя пеленки, и къ сему употреб-  
ляли снова шѣжъ самыя, кои не давно предъ  
шѣмъ мочою дѣтскою вымочены были, и  
шѣмъ шокмо довольствовались, что оныя въ  
шешломъ мѣстѣ высушивали. Досшойное вся-  
каго поруганїя обыкновенїе; ибо отъ сего ча-  
сно красная сыпь, разныя пшпна, рожа, че-  
сопка, и содранїе верхней кожицы у дѣтсей  
приключаются.

## XVII.

*Омываніе младенца въ теплой водѣ.*

Простый народъ выводя ложныя слабствія опшуда, что дѣти лучше воспитывающся въ тепловатомъ, чѣмъ на холодномъ воздухѣ, всегда омывающъ младенцевъ въ горячей водѣ, которая ихъ расслабляетъ, и въ безсиліе приводитъ; вмѣсто того, чтобъ изъ для сего, даже и въ зимнее время, употребляли воду токмо не множо согрѣтую; а въ лѣтнее время совершенно холодную, т. е. такую, какова она тогда есть; наблюдая при томъ сію предосторожность, дабы во всякое время не множо грецкаго мыла въ водѣ растворишь; ибо симъ образомъ замаранные младенческіе тѣлесныя сосцавы лучше и скоряе смывающся и очищающся. По истиннѣ омываніе дѣтей въ тепловатой водѣ, нѣжное ихъ тѣло смягчаетъ и расслабляетъ: а омываніе въ холодной водѣ, укрѣпляетъ, и отъ закожныхъ болѣзней, которыми дѣти часто подвержены бывающъ, такожде отъ простуды, насморка, озноба, запора, грыжи, и аглицкой немощи предохраняетъ. Я смѣло утверждаю

ждать могу, что все теперь обвѣщенное мною, естъ слѣдствіемъ собственныхъ моихъ, оныхъ многихъ лѣтъ учиненныхъ примѣчаній.

### XVIII.

Нечистота въ великомъ родѣ стѣ оста-  
вляемая на тѣмечкѣ у дѣтей.

Послѣдую другому законѣлому мнѣнію, мно-  
гія на головкѣ дѣтской оснаваются жирную  
не чистоту, которая иногда на нѣсколько ли-  
ній на тѣмечкѣ, на подобіе сыруна умно-  
жаясь наростаетъ, и препятствуетъ нечув-  
ствительному паровъ исхожденію изъ косма-  
той макушки головного черепа; отъ чего  
пачѣ нечистота на очахъ, ушахъ, на носу,  
около рта, и въ желѣзкахъ верхней вышней  
части повсюду распространяется. Чшо бы  
кормилицы въ задушеніе сего ни сказывали;  
однако пускай вѣдаютъ, чшо такой сыривъ  
на тѣмечкѣ у дѣтей случающійся, не шакмо  
для нихъ не можетъ быть полезнымъ: но па-  
че естъ весьма вреднымъ, и бѣдотворнымъ,  
сколько бы онѣ сему противное худыми ум-  
ствованіями своими доказывали ни старались.

\*

\*

XIX.

## XIX.

*Неумѣренное качаніе и колебаніе дѣтей.*

Нимало не спрошиваясь тому, чѣмъ полегоньку дѣтей качать въ колыбелькѣ или люлькѣ, особливо когда они жалобнымъ крикомъ и воплемъ своимъ дають знать о себѣ, что какую нѣсть досаду или боль чувствуютъ, и претерпѣваютъ. Но то шелько здѣсь объяваю, что когда дѣтей чрезмѣрно качаютъ, то отъ сего весьма великое поврежденіе въ мозгъ и желудкъ ихъ происходитъ.

## XX.

*Судорга, корча, и нечистота смердящая лживо приписываемая зубкамъ у дѣтей прорѣзывающимся.*

Нѣкоторые, взирая на случающіяся въ младенцахъ корчи, судороги, и нисходящую изъ нихъ зеленую, и на подобіе гнилаго яйца смердящую нечистоту, которую они низомъ испражняютъ съ превеликою рѣзью, и болью

въ

въ животѣ; все сіе ложно приписываютъ тому, будто у дѣтей зубки прорѣзываются; однакожъ рѣдко случается, дабы одна токмо прорѣзь зубковъ, не будучи соединена со другими гнѣющими болѣзнями, была причиною объявленныхъ припадковъ; ибо иногда прорѣзь зубковъ, при томъ случающаяся вовсе за ничто почитается, и нечувствительно проходитъ. Ложное есть мнѣніе, кое многіи имѣютъ о томъ, будто когда зубки прорѣзываются, то и всѣ вышеобъявленные припадки всегда при томъ случаются. Сіе несправедливое мнѣніе, скажу, многихъ удерживаетъ отъ того, дабы они въ такомъ случаѣ къ себѣ пригласили искуснаго врача, который бы могъ въ настоящей болѣзни пособить, и дать надлежащее наставленіе. И тако несчастныхъ оныхъ дѣтей безъ всякой помощи оставляютъ; а по смерти ихъ обыкновенно говорятъ, что они отъ того скончались, что зубки у нихъ не скоро прорѣзывались,

\*

\*

\*

3

XXI.

## XXI.

Гресмушки хрустальныя, или королько-  
сныя, крушцо вѣя и лѣоч.

Вѣшо время, когда у дѣтей зубки прорѣ-  
зываются, когда они еще великую боль пре-  
терпѣваютъ, и когда десны ихъ вспухнутъ  
и болѣтъ; обыкновенно для нѣкотораго уве-  
селенія и для прохладенія рта ихъ отъ  
внутренняго жару, вѣруки даютъ дѣтямъ  
тремучки, либо дѣтячія игрушки, кругомъ  
обѣшенныя хрусталемъ, или корольками,  
или какимъ нѣсѣтъ крушцомъ. Сіе употребле-  
ніе и самыми знашнѣйшими врачами прежде  
сего похваляемо было. Но отъ такихъ швер-  
дыхъ шѣлъ, десны у дѣтей мозолистымъ  
дѣлаются, и слѣдовательно намѣренію враче-  
ванія сопротивляются, которое вѣшомъ со-  
стоитъ, дабы оныя части смягчить и по-  
слабить. Маленькій кусочекъ хлѣбной корки,  
или часница солодковаго корня, или корня  
большаго проскурняка, либо фѣяковаго корня,  
вѣсемъ случаѣ несравненно лучше всякой  
тремучки бываеи.в.

\* \* \*

## XXII.

## XXII.

Ходулки, или дѣтскія помочи, на  
коихъ дѣтей водятъ.

Удовольствіе чувствуемое въ то время, когда взирающъ на маленькое дитя, ходишь начинающее, многихъ побуждаетъ къ изобрѣ- шенію всевозможныхъ средствъ, дабы оны- ми поскорѣе въ дѣтахъ возбудишь и от- крышь способность къ сему естественному дѣйствію. Между сими средствами нашелъ я единое совокупленное съ нѣкоторыми невы- годами; а именно, когда малыхъ дѣтей повяз- ками препоясываютъ такъ, что онъ сего у нихъ груди сожимаются и сдвѣняются, пле- чи въ верхъ приподнимаются, и слѣдствен- но чрезъ то возвращенію кровообращенію отъ мозга къ сердцу путь воспащается. Упо- требленіе сихъ дѣтскихъ помочей надлежало бы ограничить такъ, дабы оными дѣтей только поддерживашь, или предохранять ихъ отъ того, дабы они не могли падать, особли- во когда они одни похаживаютъ, и при томъ если дѣти чрезмерно рѣзвы бываютъ.

\*

\*

## XXIII.

Шнуровки и повязки тѣсныя, кося-  
ныя, и прочя.

Нороды имѣющіе наилучшую спройность, и прекраснѣйшій шѣла станъ и ростъ, никогда шнуровокъ изъ рыбьихъ костей на шѣлѣ не носяшъ. Для чегожъ мы одни природѣ сопротивляемся? Для чего въ тѣсныя узы заключаемъ чрево и грудь маадыхъ существъ, у коихъ сіи тѣлесныя части отъ часа на часъ новое приращеніе, и новую крѣпость получаютъ должны? Возможно ли по-  
му спаться, чшобъ мы были такіе невѣжды, добраго познанія лишенные, и при томъ то-  
лико жестокосердые, чшобъ не примѣчали и того, что упругое, не гибкое, швердое, и спѣсняющее орудіе, ни мало не сошвѣшсыву-  
ющее внѣшней окружности того нѣжнаго шуловища, которое имъ вокругъ обложено и обязано бываешъ: сожимаетъ шѣло, и вла-  
сно какъ во узахъ оное содержишъ, причи-  
няетъ жестокую боль, сдираетъ верхнюю  
кожицу, и во многихъ мѣстахъ спѣсняетъ и  
давитъ кожу, сосуды, и чувствєнныя жилы,



запинаетъ жидкіе соки въ ихъ печеніи, обрацаетъ оныя, отъ одной части къ другой и превращаетъ положеніе внутренностей: слѣдовательно въ замышляельство приводитъ всѣ естественныя плесныя дѣйствія: испребляетъ сосочки грудныя, и удерживаетъ такъ, что отъ того болѣзнь женскаго пола содѣлавшись мажедами, къ воздольно чадъ своихъ не способными дѣлаются.

Вотъ коликихъ золъ пригиною бываютъ шнуровки изъ рыбныхъ костей содѣланныя, и въ человеческомъ родѣ употребляемая! Правда, нынѣ сіе столь вредное модное обыкновеніе, не въ шолікой, какъ прежде, славы находится, съ того времени; какъ краснорѣчивый Женевскій Вишій, и прочіе многіе истинныя человечества любители, противъ оного со здравымъ разсудкомъ письменно ополчаться начали: однакожь по несчастію тажъ самая мода еще и теперъ есть въ великой силѣ, промежъ шѣмъ родомъ людей, чшо мѣщанствомъ сльветъ, которое есть первѣйшею чувственною жилою, общество людей составляющею. Но при всемъ томъ уповать надлежитъ, чшо благополучное человеческихъ дѣлъ и вещей превращеніе и поправленіе, дол-

женствующее когда иесть и сию часть лю-  
дей совершеннымъ свѣтомъ просвѣденія оза-  
ришь, и наставишь ихъ во всемъ томъ, что  
къ собственной ихъ пользѣ, и ко благу ихъ  
пошмковъ относится, не далеко отъ насъ  
отстоитъ. Таковое о семъ усердное желаніе  
каждый истинный соопичъ внутренно въ се-  
бѣ питаетъ.

## XXIV.

*Врачеваніе кори и воспы разгорячи-  
тельными лѣкарствами.*

Выше сего объявилъ я о томъ, что про-  
стный народъ лучше любитъ дѣшей воспы-  
вать въ тепловатыхъ горницахъ, и содер-  
жать ихъ болѣе въ тепловатомъ, чѣмъ въ  
холодномъ воздухѣ; для сего причины, когда  
у дѣшей красная сыпь, корь, и воспы случат-  
ся; тогда онѣ шаковыхъ дѣшей, теплыми  
одьялами отсюда окутываютъ, въ горницѣ  
чрезмѣрно нагретой ихъ содержатъ, куда  
свѣжаго воздуха отнюдь не впускаютъ, и  
даютъ имъ пить разгорячительное, и еще  
сверхъ того тепловатое питье; а при томъ  
ска-

сказуютъ: что они все сіе дѣлаютъ съ  
шмъ и мѣреніемъ, дабы корь и воспы поско-  
рѣ наружу выступала и высыпалась. Но  
такой лѣченія образъ въ семъ случѣ болѣе  
вреденъ, чѣмъ пользуетъ. а часто произво-  
дитъ разные немочи, напримеръ: въ гортанѣ  
жабу, въ грудяхъ вожженіе, во всемъ тѣлѣ  
сильную горчку, судороги, корченіе жилъ, и  
другія отсюду происходящія долговременныя  
припадки. Къ семужъ присовокупимъ и то,  
что сей врачеванія образецъ, воспы на дѣ-  
шхъ дѣлаетъ злою, и по всему тѣлу разпы-  
ваюлеюся: напротивъ того, свѣжій и часто  
возобновляемый воздухъ, также чистое, и ча-  
сто перемѣняемое бѣлье на мѣсто замран-  
наго, которое по большей части многа на  
дѣпахъ оставляютъ, одьяла легонькія, э  
лѣкарства рожжиживающія, и жаръ ушляю-  
щія, наилучшій успѣхъ, и хорошее дѣйство  
производятъ.

Здѣсь также и сіе въ кратцѣ доказать  
можно: что большую часть дѣшей, отъ воспы  
умирающихъ, либо частымъ оной нападеніемъ  
безобразными дѣлающихся, приписыватъ надле-  
житъ тому худому образцу, что ихъ дѣ-  
чатъ разгорячительными средствами: чему

нѣкоторыя женщины слѣпо, и съ особливѣишѣ подобострастіемъ подражающѣ, и ни мало о томъ не пекутся, дабы въ подобныхъ случаяхъ, позвать къ себѣ на помощь искуснаго врача, который бы могъ надлежащимъ порядкомъ дѣлать болѣзни толикой важности.

Не бесполезно бы было естественную возну предварить, и заблаговременно посредствомъ искусства на дѣтихъ оную прививать: я видѣлъ своими очами многіе примѣры, что прививаніе возны прѣблагополучнѣйшее окончаніе имѣло. Много есть весьма важныхъ, до сея маперіи относящихся сочиненій, изъ коихъ единое краткое, но весьма ясное, на порядокъ и благоразуміи основанное, увѣнчано наградою оной Королевской Академіи надписей и словесныхъ наукъ, учрежденной въ Тулузѣ, въ 1772 году данною. Запросъ предложенъ былъ слѣдующій: опредѣлить и излѣдовать настоящую пользу, и самой лучшей образецъ прививанія возны. Авторъ сего сочиненія есть Г. камперъ, членъ многихъ Академій.

И такъ ГГ. Академики предложилъ я вамъ сокращеніе моихъ мыслей и разсужденій о законныхъ мнѣніяхъ, предразсужденіяхъ, и злоупотребленіяхъ, касательно беременныхъ женъ,  
родиль-

родильницъ, и дѣтей въ ихъ младенчествѣ. Сколько мнѣ возможно было, шцился я въ разныхъ общительствахъ опровергнуть и уничтожить оныя. Многократно въ себѣ самомъ ощущалъ я внутренно чувствуемую мою радость и удовольствіе, кое во мнѣ породила торжественная побѣда, общую пользу предметомъ себѣ поставляющая. Но трудъ сей, ко всеобщему благу многихъ самоподобныхъ мнѣ относяційся, лишенъ есть силы закона. А дабы онъ могъ имѣть некую торую онго силу и важность: надлежитъ се укрѣпить и подтвердить общимъ узаконеніемъ постановленіемъ: что токмо учинить могутъ единогласныя о семъ мнѣнія вашего ученѣищаго общества; коего все труды къ утвержденію въ родѣ человеческомъ желаемого блага не усынно простираются.

Третьему и послѣднему раз-  
дѣлу конецъ.

\*

\*

\*

russher-lib.ru

# ОПЕЧАТКИ

Въ сей книгѣ у чиненныя.

<u>Страница.</u>	<u>Строка.</u>	<u>Н. печатано.</u>	<u>Чпи.</u>	
13	-	2	здоровы	зародовы
21	-	17	имѣютъ :	имѣютъ такое обыкновеніе;
56	-	8	отъ сяду	отсуда
-	-	18	въ чело- вѣскомъ	въ чело- вѣскомъ родѣ,
57	-	8	прип и ы	причины
61	-	3	здвлю	зарвлю
62	-	3	его пользу	каждого пользу
72	-	9	отверствіе	отверстіе
73	-	29	осшорожное,	скоропо- стижное

russherlib.ru

# ОГЛАВЛЕНІЕ ВЕЩЕЙ

въ сей книжкѣ содержащихся.

Статьи.

Стр ницы.

Предъизвѣщеніе отъ издателя.	I.
Предисловіе отъ сочинителя.	IV.

## Еъ первомъ раздѣлѣ.

I.	Невниманіе и нераденіе о беременныя.	1
II.	Смѣненіе чрева и груди узкими повязками и шнуровками.	3
III.	Кровоусканіе изъ руки.	6
IV.	Кровоусканіе изъ ноги.	9
V.	Рвошныя лѣкарства.	10
VI.	Слабительныя лѣкарства.	11
VII.	Промывательныя лѣкарства.	12
VIII.	Парныя бани во время беременности.	15
IX.	Ладанки по суевѣрью на выи носимыя.	16
X.	Неумѣренное шѣлодвиженіе.	17
XI.	Упоусребленіе изышней пици и питія.	18
XII.	Частое перспное осязаніе при родахъ.	19
XIII.	Кровоусканіе при пероихахъ.	21
XIV.	Крѣдильныя, родогонительныя и проч. при родахъ упоусребляемыя.	24
XV.	Крѣдильныя и разгорячительныя, при кровосеченіи изъ мапки.	25
XVI.	Понужденіе беременныя къ ходьбѣ.	26
XVII.	Парныя бани при родахъ упоусребляемыя.	27
XVIII.	Завливаніе чрева, и подияштіе въ верхъ беременныя.	29
XIX.	Скороспшижное вывнштіе дѣтскаго мѣста.	31
XX.	Раздражающія лѣкарства.	33

## Во второмъ раздѣлѣ.

I.	Сонъ роженія долговременный.	36
II.	Крѣдкое спннтіваніе чрева.	38
III.	Различное пише отъ рѣзы и колотья.	39
IV.	Бѣде замаранное и смоченное.	41
V.	Неумѣренная шенлопта и горячія напншкі.	42
VI.	Опасеніе промывательныя.	44
VII.	Опасеніе слабительныя.	45
VIII.	Опасеніе рвошныя.	46



IX.	Опасеніе кровопусканія изъ руки	47
X.	Пищательныя и многоточныя похлебки.	48
XI.	Пиршества при крестинахъ	49
XII.	Лешучія и кровительныя аѣкарства.	50
XIII.	Наружныя аѣкарства для разогнанія маека.	51
XIV.	Неповоленіе сосать грудь младенцамъ	52
XV.	Нераднѣ матерей о вскормленіи дѣшей.	57

## Въ третьемъ разѣ.

I.	Невниманіе о младенцахъ вообще.	68
II.	Лѣживая мысль о недоношенныхъ младенцахъ	70
III.	Сожалѣніе младенческой головки для мнѣшаго поправленія.	74
IV.	Неосторожное вынятіе дѣтскаго мѣста.	75
V.	Небережннй разрывъ подъязычной уздочки.	77
VI.	Перевязываніе пуповины возлѣ брюшка.	78
VII.	Перевязываніе пуповины далече отъ брюшка.	79
VIII.	Взвращенное употребленіе слабительныхъ.	82
IX.	Повиваніе дѣтей пеленками.	84
X.	Дѣтская каша хлѣбная или мучная.	88
XI.	Бода или взваръ маковыхъ головокъ.	91
XII.	Воздоеніе дѣтей наемными кормилицами.	92
XIII.	Минное умноженіе маека въ соскахъ.	94
XIV.	Бешкѣя и не здоровыя обшалаща.	96
XV.	Толстыя и тяжелыя покрывала для дѣтей.	98
XVI.	Пеленки вымоченныя дѣтскою мочою.	99
XVII.	Смываніе младенца въ теплой водѣ.	100
XVIII.	Нечистота оставляемая на шѣмачкѣ	101
XIX.	Неумѣренное качаніе и колебаніе дѣтей	102
XX.	Судорога, корча, и нечистота отъ прорыва зубковъ.	103
XXI.	Гремущки хрустальныя и проч.	104
XXII.	Ходульки и дѣтскія помочи	105
XXIII.	Шнуровки, и повязки шѣсныя	106
XXIV.	Врачеваніе кори и лосня разгоряченіемъ.	108

akushher-lib